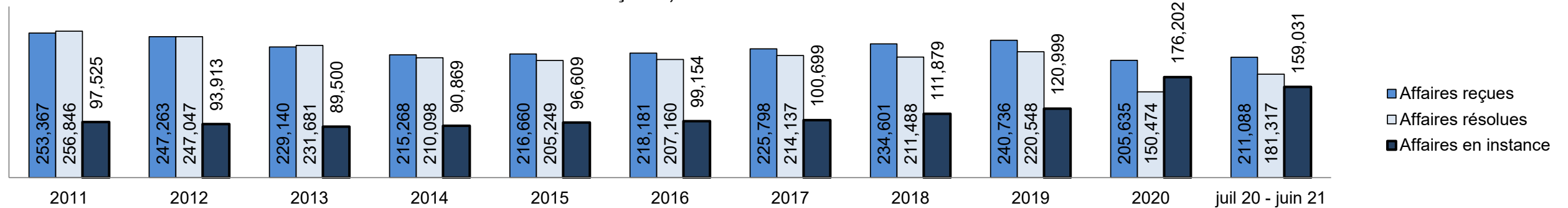


COMITÉ DE MODERNISATION DU SYSTÈME DE JUSTICE PÉNALE DE LA COUR DE JUSTICE DE L'ONTARIO
TABLEAU DE BORD: DE PROVINCE¹⁹

Mesure clé		juil 20 - juin 21		2014 - Médiane du groupe*	Variation par rapport à la médiane du groupe de 2014	
		Pourcentage	Affaires ¹			
Mise en liberté sous caution	Affaires résolues entendues à partir de l'étape de la mise en liberté sous caution	39.5%	71,651	44.0%	-4.5%	
	Affaires de mise en liberté sous caution (ordonnance de mise en liberté ou de détention)	Total	61.5%	44,048	56.6%	4.9%
		Affaires de mise en liberté sous caution résolues au bout d'une seule comparution	56.3%	24,783	51.4%	4.8%
		Affaires de mise en liberté sous caution résolues au bout de 1 à 3 jours	68.8%	30,316	72.5%	-3.7%
	Affaires de mise en liberté sous caution non résolues mais décision rendue à l'égard de l'ensemble de la cause	Total	38.5%	27,603	43.4%	-4.9%
		Affaires résolues au bout d'une à trois comparutions	15.2%	4,186	35.0%	-19.9%
		Affaires résolues au bout de 0 à 3 mois	56.6%	15,629	76.5%	-19.9%
Taux de résolution d'affaires avant le procès		92.4%	25,517	90.5%	1.9%	
Avant le procès	Taux de résolution (y compris les affaires de mise en liberté sous caution pour lesquelles une décision a été rendue à l'égard de l'ensemble de la cause)	91.6%	166,107	84.3%	7.3%	
	Résolues au bout de 1 à 3 comparutions (à l'exclusion des affaires auxquelles un mandat d'amener est lié)	41.5%	31,861	42.7%	-1.1%	
	Résolues au bout de 0 à 3 mois (à l'exclusion des affaires auxquelles un mandat d'amener est lié)	58.2%	44,662	61.7%	-3.5%	
Procès	Taux de procès qui n'aboutissent pas ²	64.6%	9,821	67.5%	-2.9%	
Affaires en instance³ au juin 30, 2021		Pourcentage	Affaires¹	Affaires rendues à l'étape de la préparation du procès⁴	Affaires rendues à l'étape du procès⁵ (y compris l'audience préliminaire)	
Nombre de mois depuis lequel les affaires sont en instance⁶	0 à 8 mois	57.9%	92,153	88,863	933	
	8 à 10 mois	11.0%	17,572	16,310	804	
	10 à 15 mois	17.3%	27,583	23,477	3,153	
	15 à 18 mois	4.9%	7,803	5,567	1,760	
	Plus de 18 mois	8.8%	13,920	7,895	5,130	
Total		100.0%	159,031	142,112	11,780	

COMITÉ DE MODERNISATION DU SYSTÈME DE JUSTICE PÉNALE DE LA COUR DE JUSTICE DE L'ONTARIO
TABLEAU DE BORD: DE PROVINCE¹⁹

CAUSES REÇUES⁷, RÉGLÉES⁸ ET EN INSTANCE³



Causes reçues⁷ par catégorie d'infraction

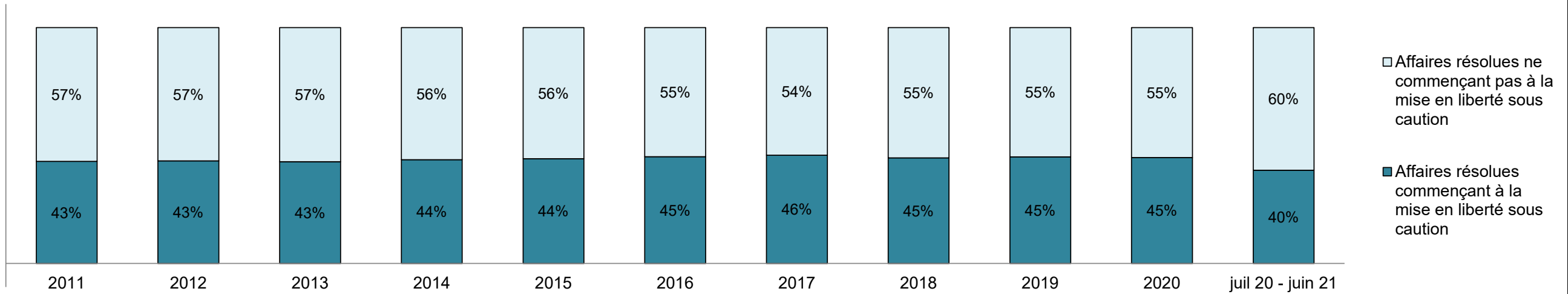
Catégorie d'infraction ⁹	2011	2012	2013	2014	2015	2016	2017	2018	2019	2020	juil 20 - juin 21
Crimes contre la personne	67,886	65,387	59,842	56,409	57,092	58,698	60,456	63,579	66,327	62,251	63,789
Crimes contre la propriété	56,486	56,335	51,562	49,067	49,149	49,773	51,222	54,281	56,961	45,265	41,899
Administration de la justice	64,598	63,846	60,173	57,889	59,213	61,532	66,963	71,334	71,503	51,779	55,599
Autres infractions prévues au Code criminel	12,394	11,827	11,131	9,805	10,232	10,333	10,679	11,142	12,426	11,938	12,979
Code criminel (circulation)	19,831	19,640	18,181	17,395	17,799	17,450	17,105	17,187	18,589	18,167	19,636
Infractions prévues aux autres lois fédérales	32,172	30,228	28,251	24,703	23,175	20,395	19,373	17,078	14,930	16,235	17,186

Affaires en instance³ par catégorie d'infraction

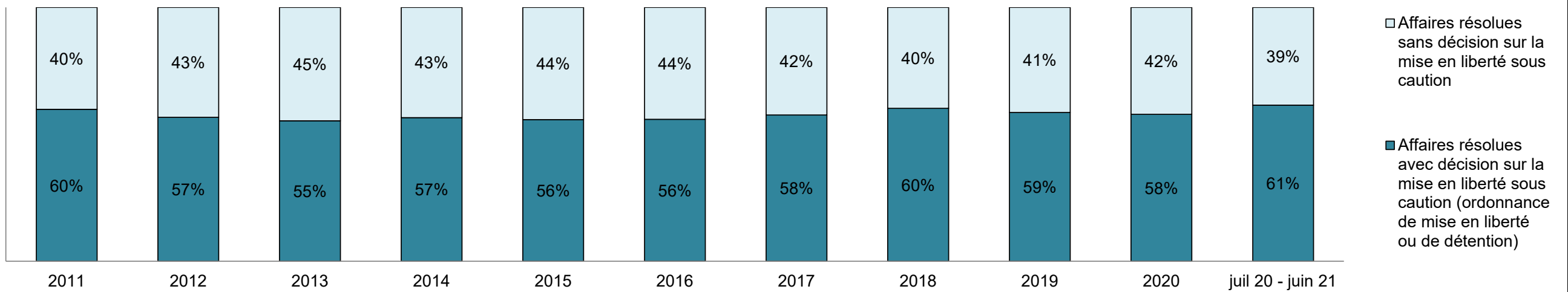
Catégorie d'infraction ⁹	2011	2012	2013	2014	2015	2016	2017	2018	2019	2020	juil 20 - juin 21
Crimes contre la personne	32,769	31,493	29,293	29,566	32,075	33,883	34,127	38,720	42,963	61,312	57,292
Crimes contre la propriété	18,868	18,379	17,397	18,128	19,198	19,502	20,399	23,697	25,481	36,526	30,266
Administration de la justice	15,043	14,888	14,504	15,548	16,856	17,760	19,532	23,086	24,333	35,670	30,813
Autres infractions prévues au Code criminel	5,499	5,300	5,285	5,228	5,434	5,642	5,568	6,228	7,153	10,987	10,564
Code criminel (circulation)	10,830	10,742	10,049	10,154	10,768	11,175	10,821	10,848	11,972	18,966	17,961
Infractions prévues aux autres lois fédérales	14,516	13,111	12,972	12,245	12,278	11,192	10,252	9,300	9,097	12,734	12,111

**COMITÉ DE MODERNISATION DU SYSTÈME DE JUSTICE PÉNALE DE LA COUR DE JUSTICE DE L'ONTARIO
TABLEAU DE BORD: DE PROVINCE¹⁹**

POURCENTAGE D'AFFAIRES RÉSOUES⁸ À PARTIR DE L'ÉTAPE DE LA MISE EN LIBERTÉ SOUS CAUTION

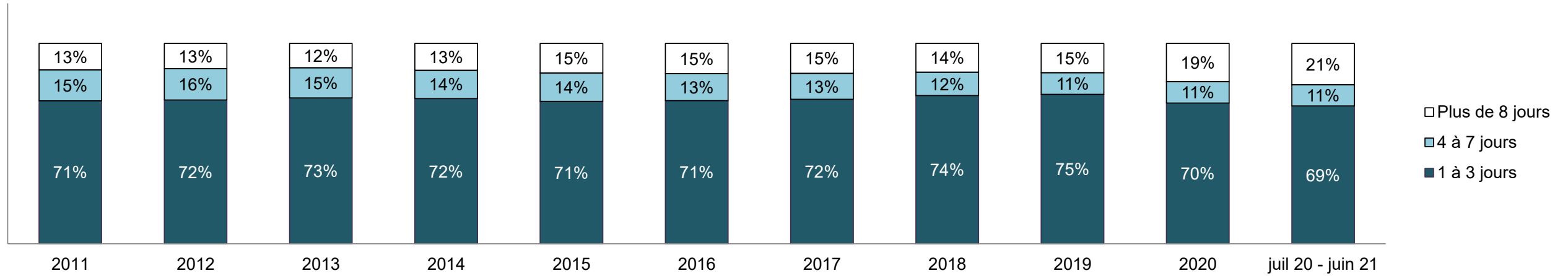


POURCENTAGE D'AFFAIRES RÉSOUES⁸ À PARTIR DE L'ÉTAPE DE LA MISE EN LIBERTÉ SOUS CAUTION PAR RÉSULTAT OBTENU À CETTE ÉTAPE

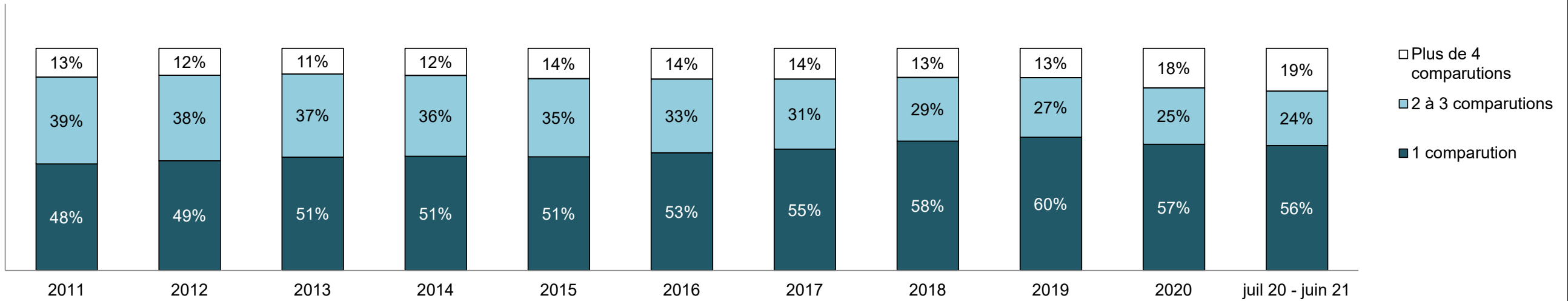


COMITÉ DE MODERNISATION DU SYSTÈME DE JUSTICE PÉNALE DE LA COUR DE JUSTICE DE L'ONTARIO
TABLEAU DE BORD: DE PROVINCE¹⁹

POURCENTAGE D'AFFAIRES DE MISE EN LIBERTÉ SOUS CAUTION PAR NBRE DE JOURS ÉCOULÉS DE LA PREMIÈRE COMPARUTION À LA RÉOLUTION

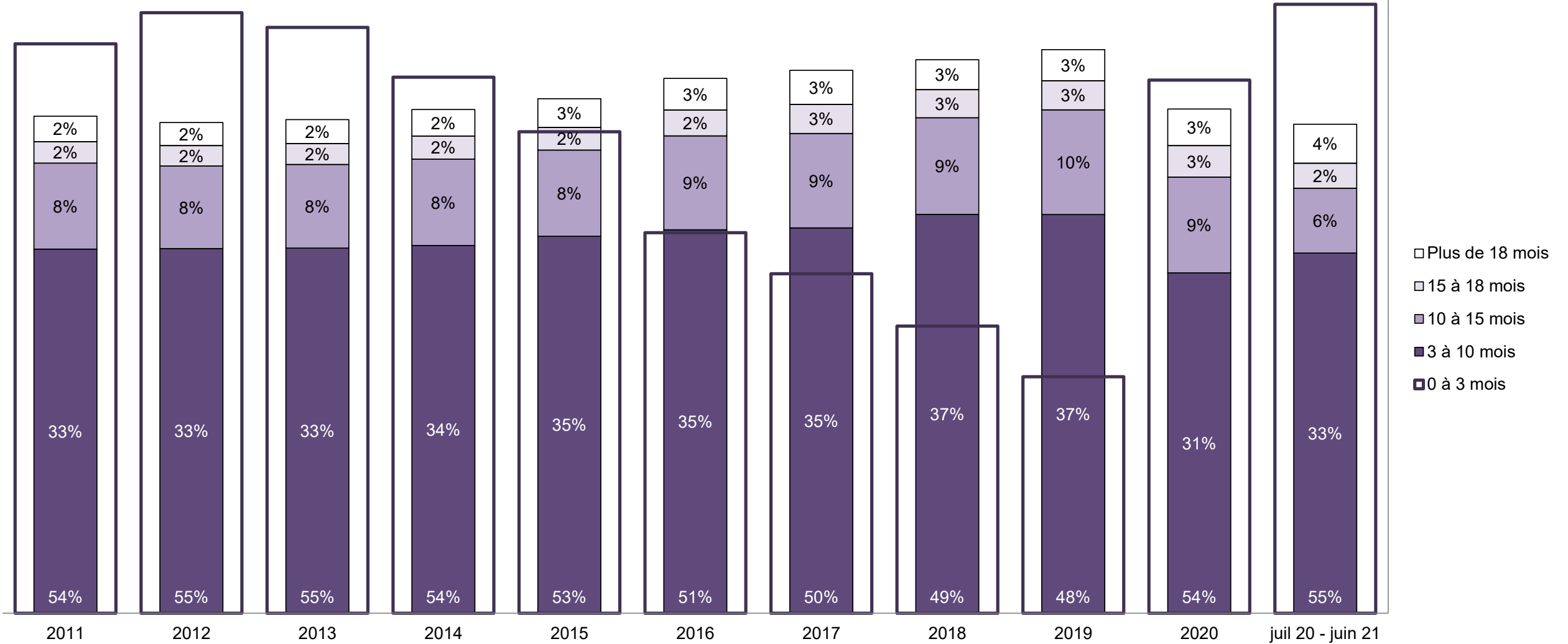


POURCENTAGE D'AFFAIRES DE MISE EN LIBERTÉ SOUS CAUTION PAR NBRE DE COMPARUTIONS AYANT EU LIEU JUSQU'À LA RÉOLUTION



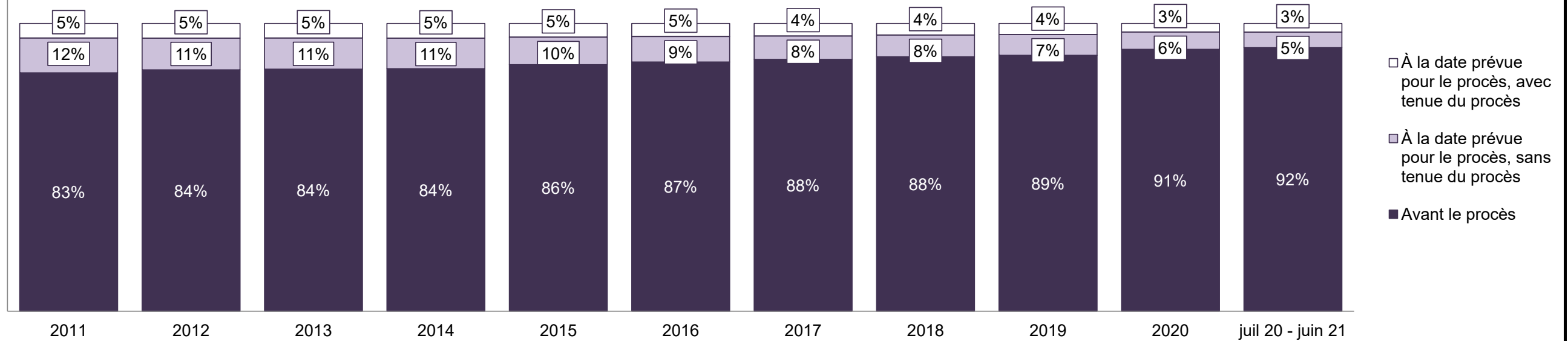
COMITÉ DE MODERNISATION DU SYSTÈME DE JUSTICE PÉNALE DE LA COUR DE JUSTICE DE L'ONTARIO
TABLEAU DE BORD: DE PROVINCE¹⁹

POURCENTAGE D'AFFAIRES RÉTOLUES⁸ PAR NBRE DE MOIS ÉCOULÉS JUSQU'À LA RÉTOLUTION¹⁰



**COMITÉ DE MODERNISATION DU SYSTÈME DE JUSTICE PÉNALE DE LA COUR DE JUSTICE DE L'ONTARIO
TABLEAU DE BORD: DE PROVINCE¹⁹**

POURCENTAGE D'AFFAIRES RÉSOLUES⁸ PAR ÉTAPE

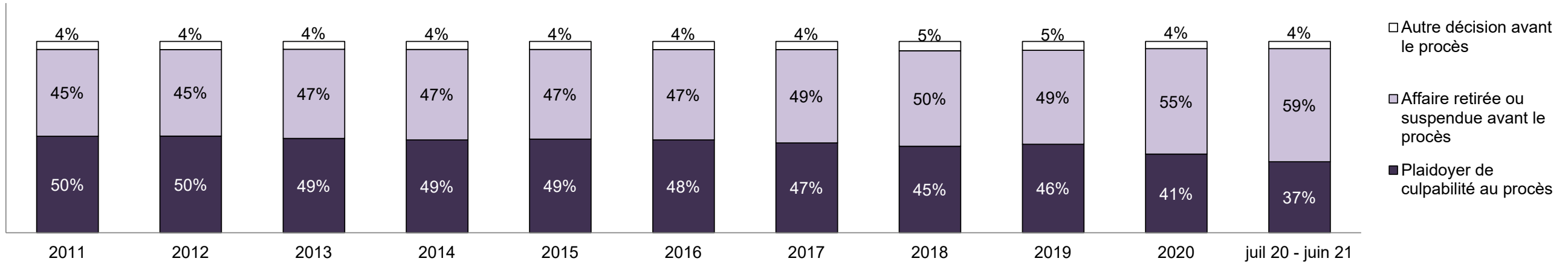


Affaires résolues⁸ par étape et pourcentage d'affaires ayant mené à une détention¹¹ ou non¹² au moment de la résolution

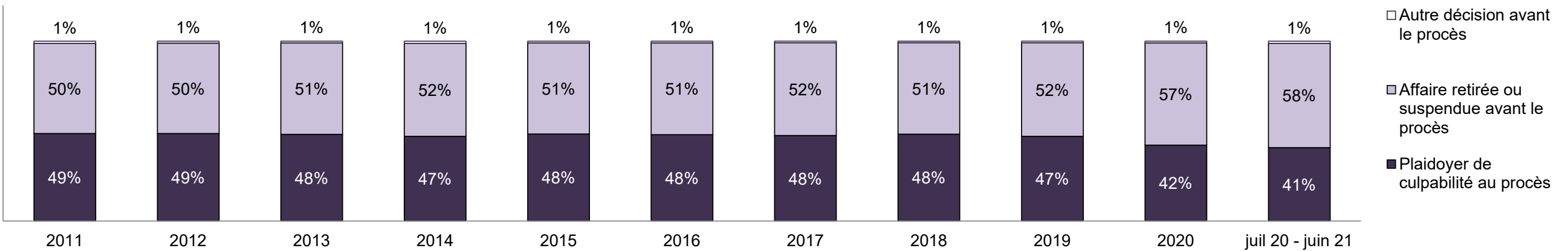
Étapes	2011	2012	2013	2014	2015	2016	2017	2018	2019	2020	juil 20 - juin 21
À la date prévue pour le procès, avec tenue du procès	12,913	12,507	11,635	10,711	9,759	9,325	9,209	8,399	8,353	4,381	5,389
Affaires menant à une détention	15%	17%	16%	15%	15%	14%	14%	12%	14%	18%	19%
Affaires ne menant pas à une détention	85%	83%	84%	85%	85%	86%	86%	88%	86%	82%	81%
À la date prévue pour le procès, sans tenue du procès	31,139	27,205	25,048	22,226	19,582	18,371	17,471	16,029	16,029	9,075	9,821
Affaires menant à une détention	14%	15%	15%	14%	14%	14%	14%	13%	14%	15%	16%
Affaires ne menant pas à une détention	86%	85%	85%	86%	86%	86%	86%	87%	86%	85%	84%
Avant le procès	212,794	207,335	194,998	177,161	175,908	179,464	187,457	187,060	196,166	137,018	166,107
Affaires menant à une détention	22%	23%	23%	22%	23%	23%	22%	20%	21%	21%	17%
Affaires ne menant pas à une détention	78%	77%	77%	78%	77%	77%	78%	80%	79%	79%	83%

**COMITÉ DE MODERNISATION DU SYSTÈME DE JUSTICE PÉNALE DE LA COUR DE JUSTICE DE L'ONTARIO
TABLEAU DE BORD: DE PROVINCE¹⁹**

POURCENTAGE D'AFFAIRES RÉSOUES⁸ AVANT LE PROCÈS, PAR ÉTAPE

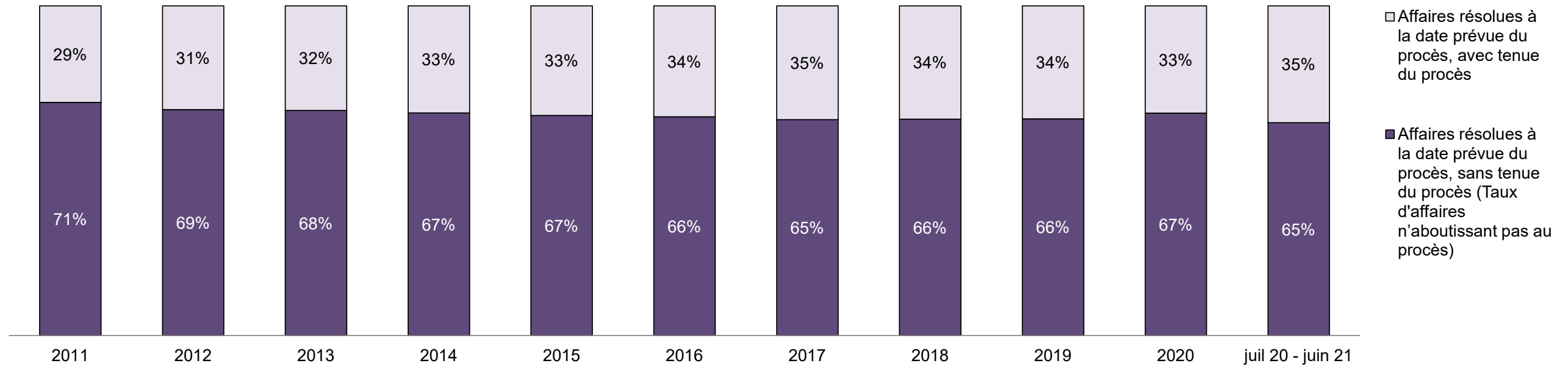


POURCENTAGE D'AFFAIRES RÉSOUES⁸ À LA DATE PRÉVUE POUR LE PROCÈS MAIS SANS TENUE DE PROCÈS (AFFAIRES N'AYANT PAS ABOUTI), PAR RÉSULTAT



COMITÉ DE MODERNISATION DU SYSTÈME DE JUSTICE PÉNALE DE LA COUR DE JUSTICE DE L'ONTARIO
TABLEAU DE BORD: DE PROVINCE¹⁹

POURCENTAGE D'AFFAIRES RÉSOUES⁸ PAR ÉTAPE POUR LES AFFAIRES POUR LESQUELLES UN PROCÈS A ÉTÉ PRÉVU¹³

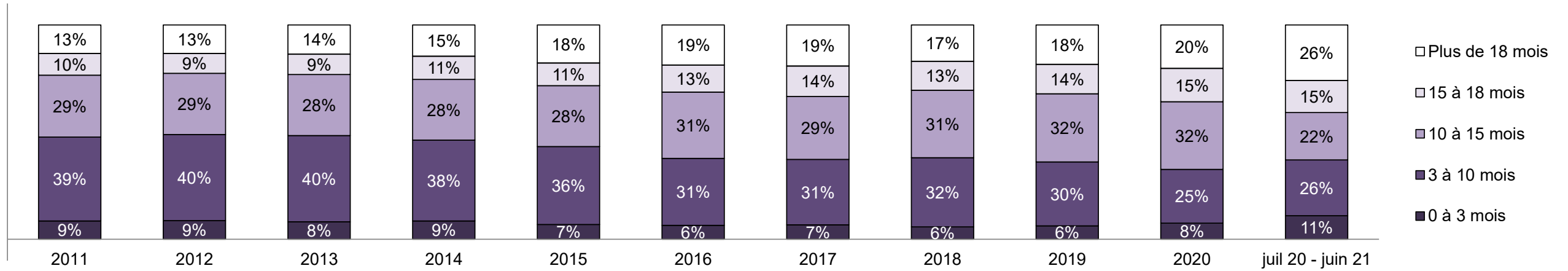


Pourcentage d'affaires résolues⁸ à la date prévue pour le procès mais sans tenue de procès (taux d'affaires n'ayant pas abouti au procès²) par catégorie d'infraction au moment de la résolution

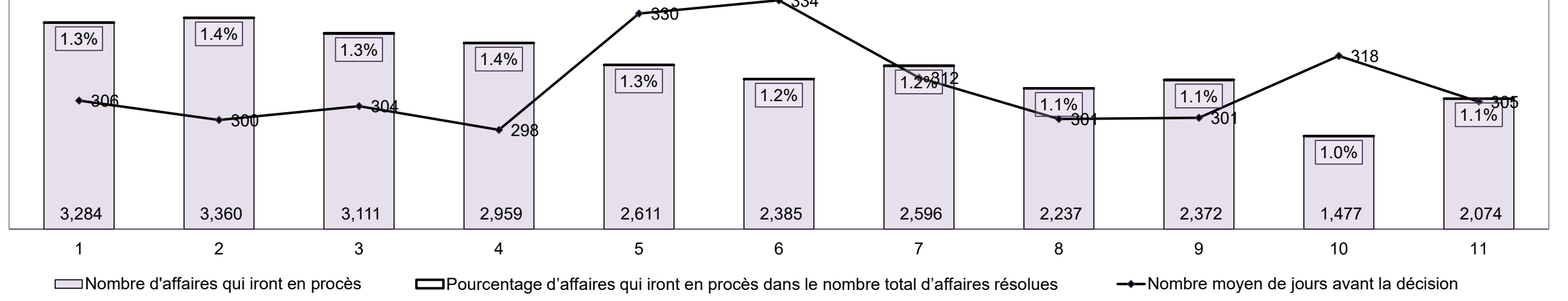
Catégorie d'infraction au moment de la résolution ¹⁴	2011	2012	2013	2014	2015	2016	2017	2018	2019	2020	juil 20 - juin 21
Crimes contre la personne	42%	43%	42%	42%	41%	43%	44%	44%	45%	47%	48%
Crimes contre la propriété	12%	11%	12%	11%	11%	10%	10%	10%	10%	10%	8%
Administration de la justice	13%	13%	13%	12%	13%	13%	12%	12%	13%	11%	11%
Autres infractions prévues au Code criminel	6%	6%	6%	6%	6%	6%	6%	6%	7%	7%	8%
Code criminel (circulation)	14%	15%	16%	16%	16%	16%	17%	18%	16%	15%	15%
Infractions prévues aux autres lois fédérales	12%	12%	11%	12%	12%	12%	11%	10%	9%	10%	10%
Total	100%	100%	100%	100%	100%	100%	100%	100%	100%	100%	100%

COMITÉ DE MODERNISATION DU SYSTÈME DE JUSTICE PÉNALE DE LA COUR DE JUSTICE DE L'ONTARIO
TABLEAU DE BORD: DE PROVINCE¹⁹

POURCENTAGE D'AFFAIRES RÉSOLUES⁸ À LA DATE PRÉVUE POUR LE PROCÈS ET AVEC TENUE DE PROCÈS PAR NBRE DE MOIS ÉCOULÉS JUSQU'À LA RÉOLUTION¹⁰

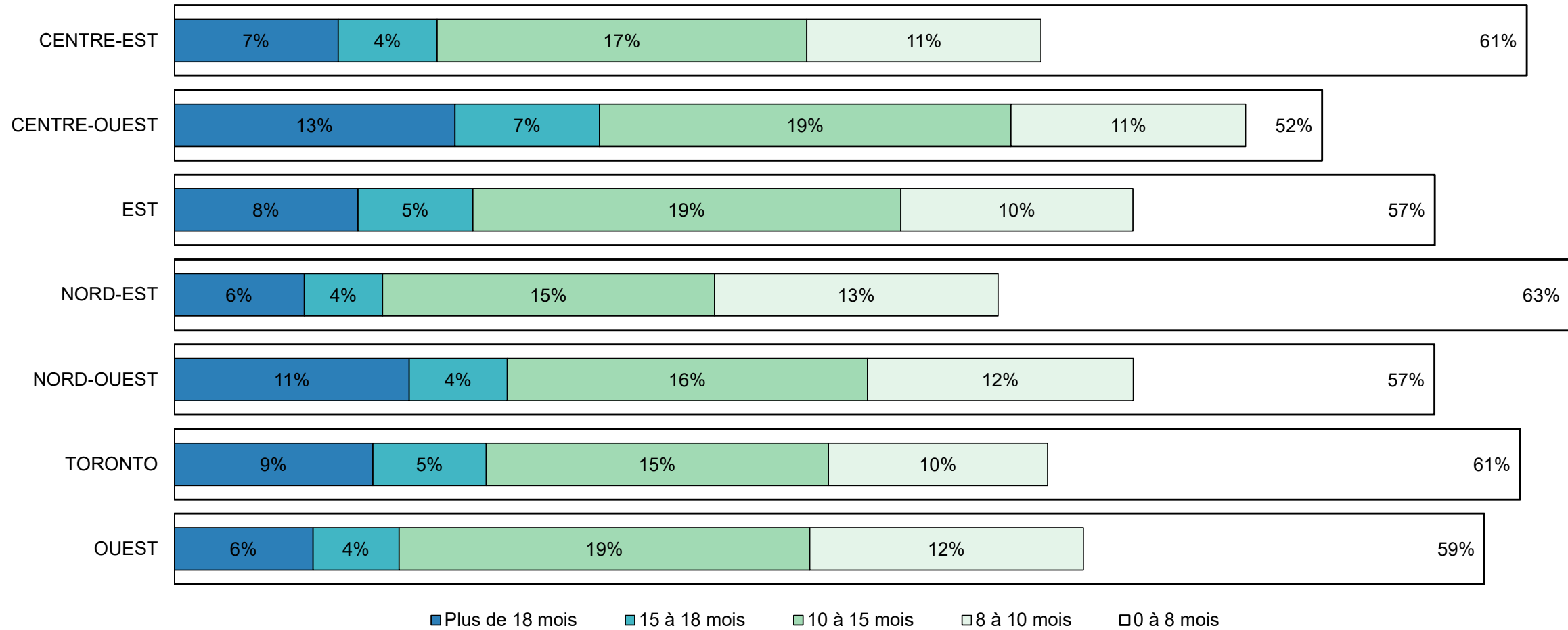


NOMBRE, POURCENTAGE ET NBRE MOYEN DE JOURS ÉCOULÉS JUSQU'À LA RÉOLUTION¹⁵ D'AFFAIRES POUR LESQUELLES UN PROCÈS A ÉTÉ PRÉVU¹⁶, DANS LE NBRE TOTAL D'AFFAIRES RÉSOLUES⁸



COMITÉ DE MODERNISATION DU SYSTÈME DE JUSTICE PÉNALE DE LA COUR DE JUSTICE DE L'ONTARIO
TABLEAU DE BORD: DE PROVINCE¹⁹
AFFAIRES EN INSTANCE AU 30 juin 2021

POURCENTAGE D'AFFAIRES EN INSTANCE³ PAR NBRE DE MOIS DEPUIS LEQUEL ELLES SONT EN INSTANCE⁶

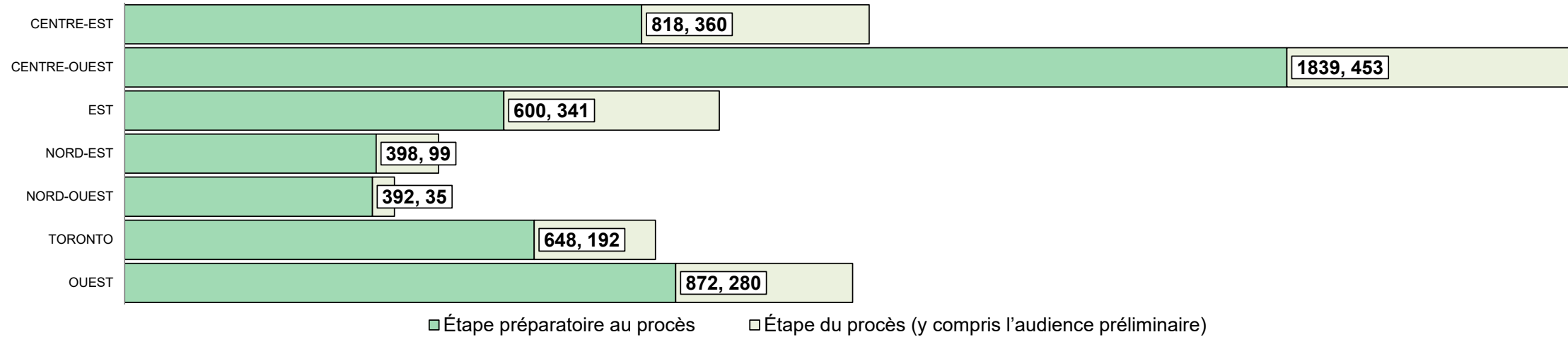


COMITÉ DE MODERNISATION DU SYSTÈME DE JUSTICE PÉNALE DE LA COUR DE JUSTICE DE L'ONTARIO
TABLEAU DE BORD: DE PROVINCE¹⁹
AFFAIRES EN INSTANCE AU 30 juin 2021

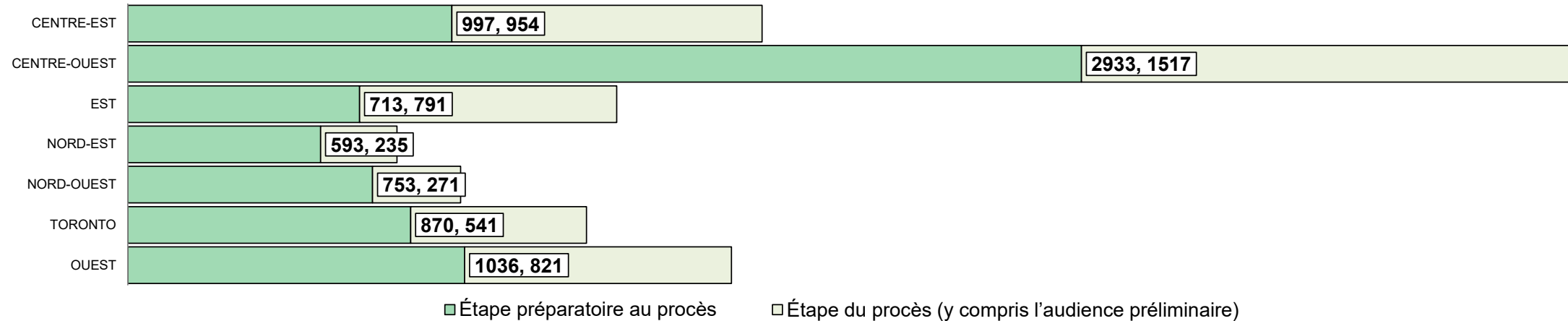
Affaires en instance ³ par nombre de mois depuis lequel elles sont en instance ⁶ et pourcentage d'affaires en instance ayant mené à une détention ¹⁷ ou non ¹⁸						
Tribunal	Plus de 18 mois	15 à 18 mois	10 à 15 mois	8 à 10 mois	0 à 8 mois	Total
DE PROVINCE	13,920	7,803	27,583	17,572	92,153	159,031
Affaires menant à une détention	13%	13%	12%	12%	15%	14%
Affaires ne menant pas à une détention	80%	81%	85%	86%	83%	83%
CENTRE-EST	1,951	1,178	4,399	2,788	16,098	26,414
CENTRE-OUEST	4,450	2,292	6,525	3,718	18,201	35,186
EST	1,504	941	3,505	1,900	10,323	18,173
NORD-EST	828	497	2,114	1,803	8,880	14,122
NORD-OUEST	1,024	427	1,570	1,158	5,491	9,670
TORONTO	2,306	1,316	3,973	2,544	15,625	25,764
OUEST	1,857	1,152	5,497	3,661	17,535	29,702

COMITÉ DE MODERNISATION DU SYSTÈME DE JUSTICE PÉNALE DE LA COUR DE JUSTICE DE L'ONTARIO
TABLEAU DE BORD: DE PROVINCE¹⁹

AFFAIRES EN INSTANCE³ PAR ÉTAPE : 15 À 18 MOIS⁶



AFFAIRES EN INSTANCE³ PAR ÉTAPE : PLUS DE 18 MOIS⁶

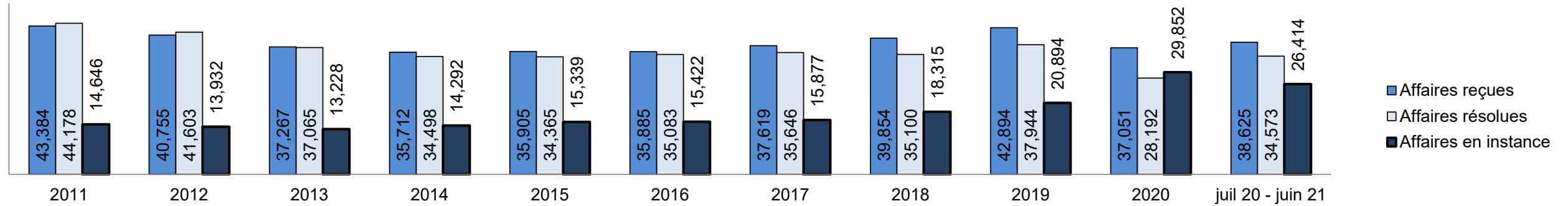


COMITÉ DE MODERNISATION DU SYSTÈME DE JUSTICE PÉNALE DE LA COUR DE JUSTICE DE L'ONTARIO
TABLEAU DE BORD: CENTRE-EST¹⁹

Mesure clé		juil 20 - juin 21		2014 - Médiane du groupe*	Variation par rapport à la médiane du groupe de 2014	
		Pourcentage	Affaires ¹			
Mise en liberté sous caution	Affaires résolues entendues à partir de l'étape de la mise en liberté sous caution	26.9%	9,299	32.5%	-5.6%	
	Affaires de mise en liberté sous caution (ordonnance de mise en liberté ou de détention)	Total	65.1%	6,053	53.7%	11.4%
		Affaires de mise en liberté sous caution résolues au bout d'une seule comparution	57.6%	3,489	52.5%	5.1%
	Affaires de mise en liberté sous caution non résolues mais décision rendue à l'égard de l'ensemble de la cause	Affaires de mise en liberté sous caution résolues au bout de 1 à 3 jours	68.9%	4,170	72.9%	-4.0%
		Total	34.9%	3,246	46.3%	-11.4%
		Affaires résolues au bout d'une à trois comparutions	20.1%	654	38.7%	-18.6%
		Affaires résolues au bout de 0 à 3 mois	60.1%	1,950	79.1%	-19.0%
Taux de résolution d'affaires avant le procès	92.5%	3,002	92.8%	-0.3%		
Avant le procès	Taux de résolution (y compris les affaires de mise en liberté sous caution pour lesquelles une décision a été rendue à l'égard de l'ensemble de la cause)	92.3%	31,900	88.7%	3.6%	
	Résolues au bout de 1 à 3 comparutions (à l'exclusion des affaires auxquelles un mandat d'amener est lié)	52.4%	8,320	46.0%	6.4%	
	Résolues au bout de 0 à 3 mois (à l'exclusion des affaires auxquelles un mandat d'amener est lié)	60.9%	9,667	60.7%	0.2%	
Procès	Taux de procès qui n'aboutissent pas ²	62.7%	1,676	62.3%	0.4%	
Affaires en instance³ au juin 30, 2021		Pourcentage	Affaires¹	Affaires rendues à l'étape de la préparation du procès⁴	Affaires rendues à l'étape du procès⁵ (y compris l'audience préliminaire)	
Nombre de mois depuis lequel les affaires sont en instance⁶	0 à 8 mois	60.9%	16,098	15,901	197	
	8 à 10 mois	10.6%	2,788	2,636	152	
	10 à 15 mois	16.7%	4,399	3,744	655	
	15 à 18 mois	4.5%	1,178	818	360	
	Plus de 18 mois	7.4%	1,951	997	954	
Total		100.0%	26,414	24,096	2,318	

COMITÉ DE MODERNISATION DU SYSTÈME DE JUSTICE PÉNALE DE LA COUR DE JUSTICE DE L'ONTARIO
TABLEAU DE BORD: CENTRE-EST¹⁹

CAUSES REÇUES⁷, RÉGLÉES⁸ ET EN INSTANCE³



Causes reçues⁷ par catégorie d'infraction

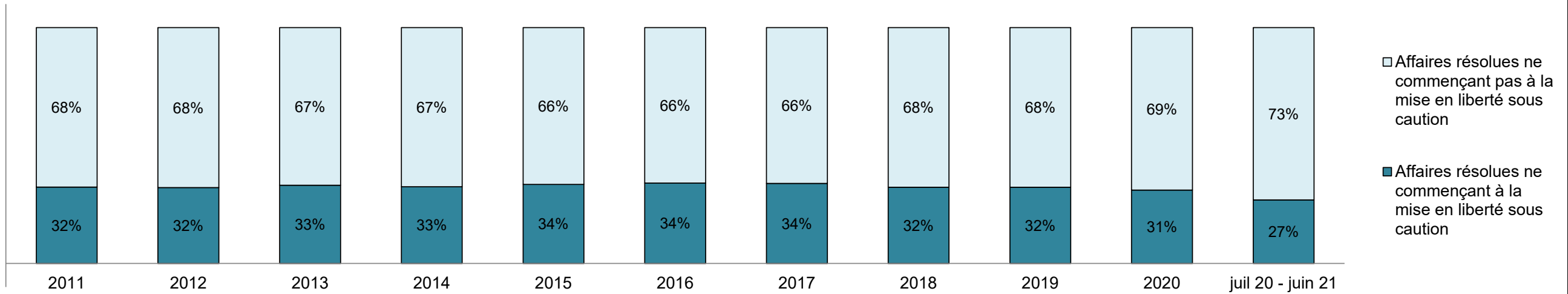
Catégorie d'infraction ⁹	2011	2012	2013	2014	2015	2016	2017	2018	2019	2020	juil 20 - juin 21
Crimes contre la personne	10,006	9,539	8,907	8,479	8,499	8,814	9,075	9,566	10,123	9,635	9,539
Crimes contre la propriété	9,783	9,414	8,729	8,095	8,665	8,496	8,935	9,420	10,362	8,629	8,098
Administration de la justice	10,275	9,528	8,727	8,574	8,499	8,836	10,011	11,529	12,920	8,617	9,846
Autres infractions prévues au Code criminel	2,025	2,006	1,698	1,649	1,597	1,589	1,583	1,814	2,001	2,259	2,518
Code criminel (circulation)	4,424	4,413	4,074	4,112	4,325	4,471	4,365	4,413	4,756	4,539	4,895
Infractions prévues aux autres lois fédérales	6,871	5,855	5,132	4,803	4,320	3,679	3,650	3,112	2,732	3,372	3,729

Affaires en instance³ par catégorie d'infraction

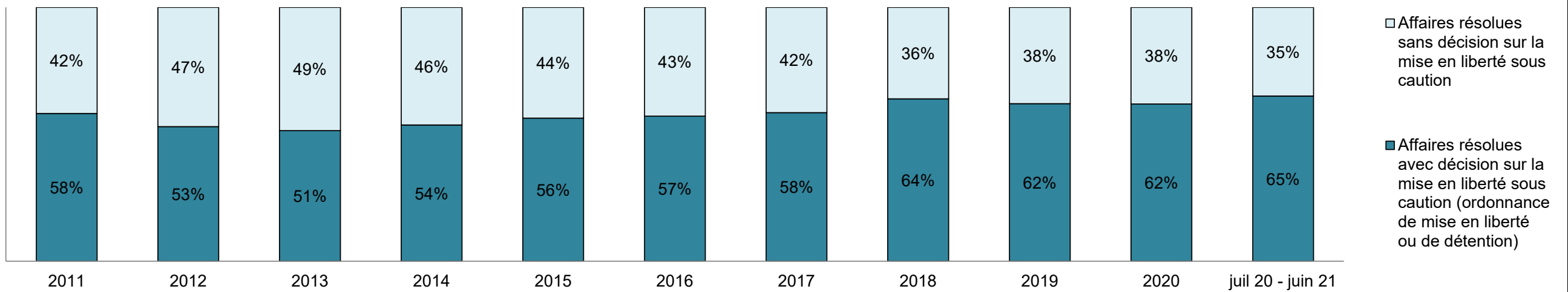
Catégorie d'infraction ⁹	2011	2012	2013	2014	2015	2016	2017	2018	2019	2020	juil 20 - juin 21
Crimes contre la personne	4,230	3,987	3,838	3,941	4,325	4,510	4,694	5,475	6,260	9,001	8,087
Crimes contre la propriété	3,058	3,097	2,941	3,028	3,373	3,221	3,260	3,933	4,476	6,311	5,110
Administration de la justice	1,986	1,899	1,767	2,124	2,227	2,242	2,701	3,651	4,207	5,297	4,696
Autres infractions prévues au Code criminel	823	830	727	831	843	871	865	976	1,201	2,117	1,914
Code criminel (circulation)	2,119	2,044	2,049	2,249	2,573	2,755	2,670	2,718	3,019	4,698	4,327
Infractions prévues aux autres lois fédérales	2,430	2,075	1,906	2,119	1,998	1,823	1,687	1,562	1,731	2,428	2,279

COMITÉ DE MODERNISATION DU SYSTÈME DE JUSTICE PÉNALE DE LA COUR DE JUSTICE DE L'ONTARIO
TABLEAU DE BORD: CENTRE-EST¹⁹

POURCENTAGE D'AFFAIRES RÉSOUES⁸ À PARTIR DE L'ÉTAPE DE LA MISE EN LIBERTÉ SOUS CAUTION

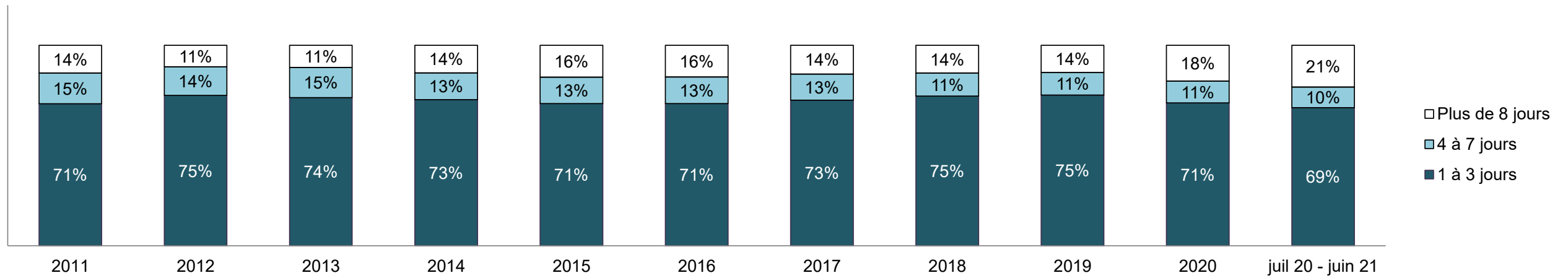


POURCENTAGE D'AFFAIRES RÉSOUES⁸ À PARTIR DE L'ÉTAPE DE LA MISE EN LIBERTÉ SOUS CAUTION PAR RÉSULTAT OBTENU À CETTE ÉTAPE

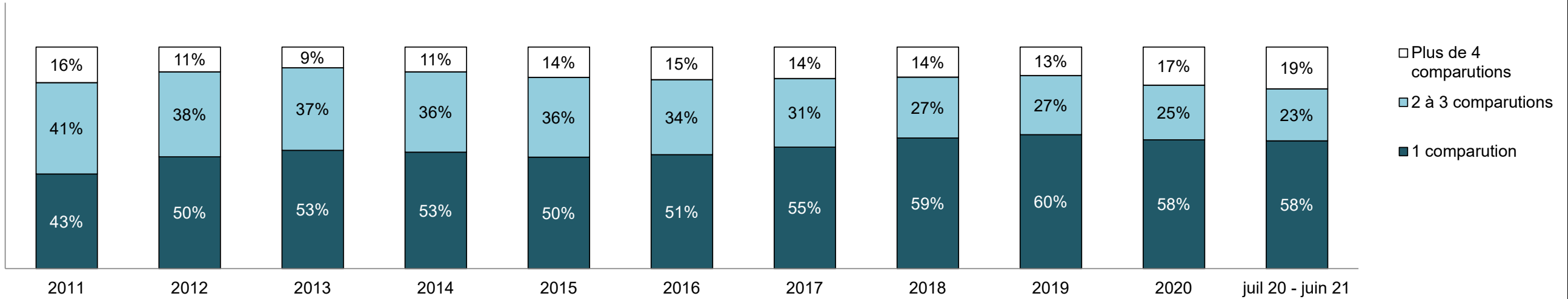


**COMITÉ DE MODERNISATION DU SYSTÈME DE JUSTICE PÉNALE DE LA COUR DE JUSTICE DE L'ONTARIO
TABLEAU DE BORD: CENTRE-EST¹⁹**

POURCENTAGE D'AFFAIRES DE MISE EN LIBERTÉ SOUS CAUTION PAR NBRE DE JOURS ÉCOULÉS DE LA PREMIÈRE COMPARUTION À LA RÉOLUTION

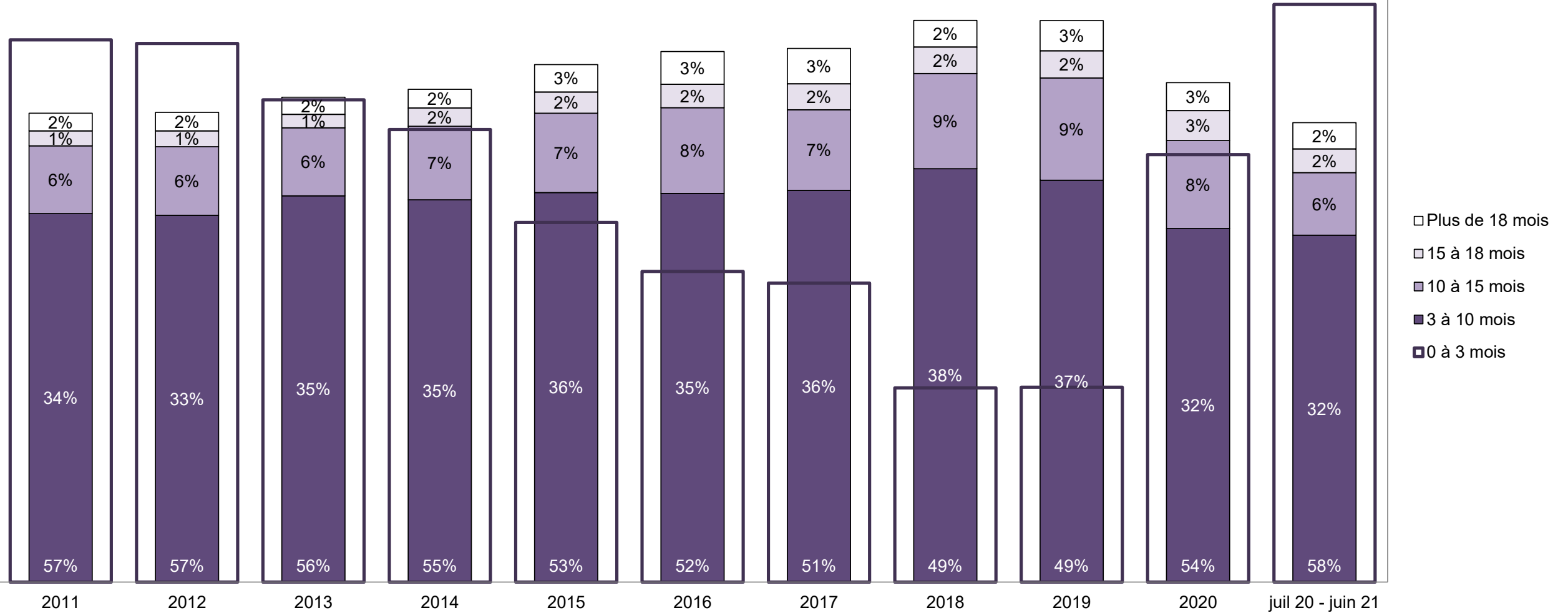


POURCENTAGE D'AFFAIRES DE MISE EN LIBERTÉ SOUS CAUTION PAR NBRE DE COMPARUTIONS AYANT EU LIEU JUSQU'À LA RÉOLUTION



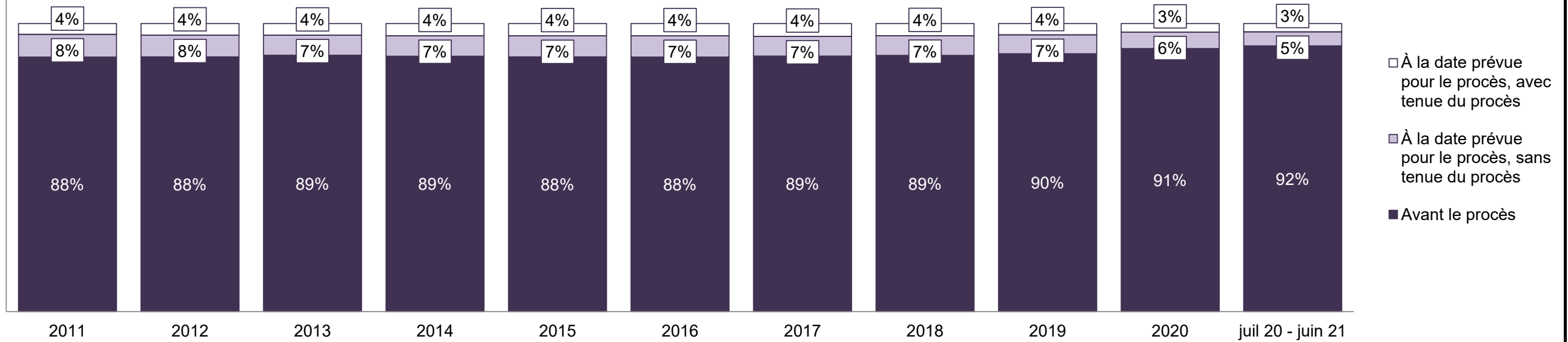
COMITÉ DE MODERNISATION DU SYSTÈME DE JUSTICE PÉNALE DE LA COUR DE JUSTICE DE L'ONTARIO
TABLEAU DE BORD: CENTRE-EST¹⁹

POURCENTAGE D'AFFAIRES RÉSOLUES⁸ PAR NBRE DE MOIS ÉCOULÉS JUSQU'À LA RÉOLUTION¹⁰



COMITÉ DE MODERNISATION DU SYSTÈME DE JUSTICE PÉNALE DE LA COUR DE JUSTICE DE L'ONTARIO
TABLEAU DE BORD: CENTRE-EST¹⁹

POURCENTAGE D'AFFAIRES RÉTOLUES⁸ PAR ÉTAPE

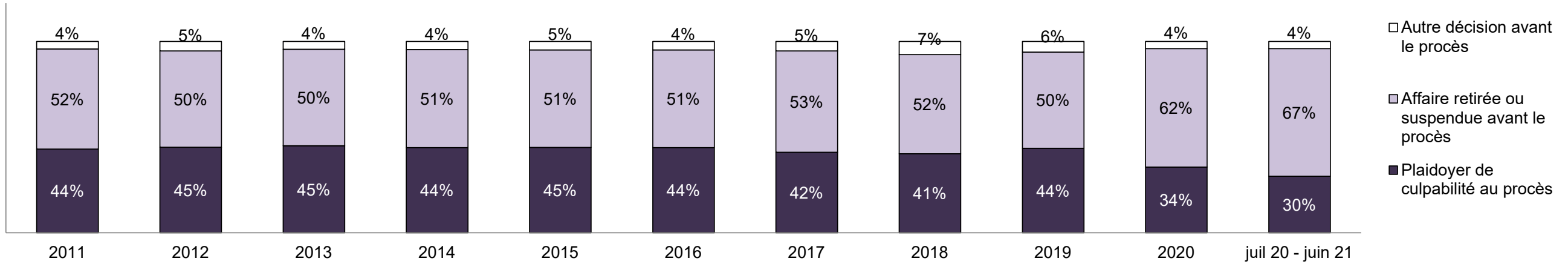


Affaires résolues⁸ par étape et pourcentage d'affaires ayant mené à une détention¹¹ ou non¹² au moment de la résolution

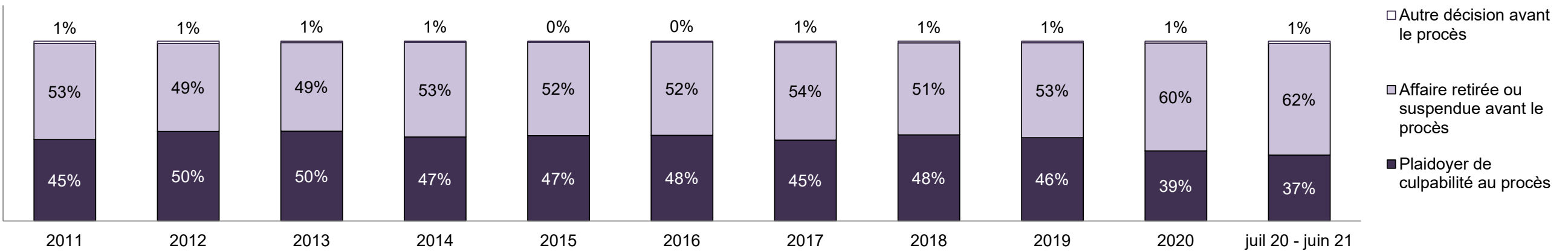
Étapes	2011	2012	2013	2014	2015	2016	2017	2018	2019	2020	juil 20 - juin 21
À la date prévue pour le procès, avec tenue du procès	1,664	1,672	1,502	1,471	1,476	1,505	1,587	1,484	1,497	847	997
Affaires menant à une détention	12%	13%	14%	11%	12%	10%	10%	8%	10%	12%	11%
Affaires ne menant pas à une détention	88%	87%	86%	89%	88%	90%	90%	92%	90%	88%	89%
À la date prévue pour le procès, sans tenue du procès	3,479	3,138	2,578	2,435	2,493	2,570	2,432	2,385	2,472	1,598	1,676
Affaires menant à une détention	13%	14%	14%	13%	13%	10%	10%	10%	10%	12%	14%
Affaires ne menant pas à une détention	87%	86%	86%	87%	87%	90%	90%	90%	90%	88%	86%
Avant le procès	39,035	36,793	32,985	30,592	30,396	31,008	31,627	31,231	33,975	25,747	31,900
Affaires menant à une détention	17%	17%	18%	17%	17%	17%	16%	13%	14%	14%	11%
Affaires ne menant pas à une détention	83%	83%	82%	83%	83%	83%	84%	87%	86%	86%	89%

COMITÉ DE MODERNISATION DU SYSTÈME DE JUSTICE PÉNALE DE LA COUR DE JUSTICE DE L'ONTARIO
TABLEAU DE BORD: CENTRE-EST¹⁹

POURCENTAGE D'AFFAIRES RÉSOUES⁸ AVANT LE PROCÈS, PAR ÉTAPE

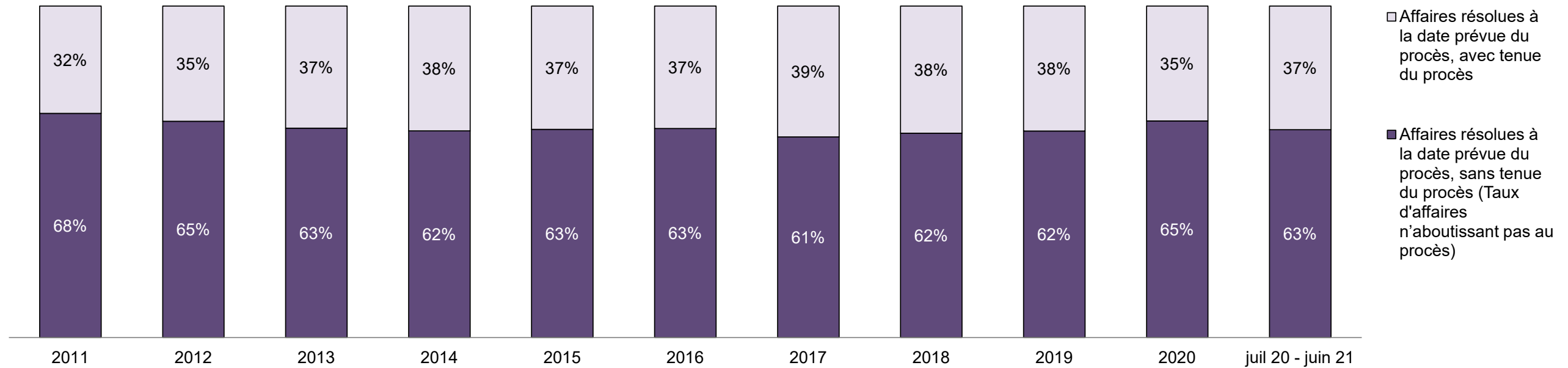


POURCENTAGE D'AFFAIRES RÉSOUES⁸ À LA DATE PRÉVUE POUR LE PROCÈS MAIS SANS TENUE DE PROCÈS (AFFAIRES N'AYANT PAS ABOUTI), PAR RÉSULTAT



COMITÉ DE MODERNISATION DU SYSTÈME DE JUSTICE PÉNALE DE LA COUR DE JUSTICE DE L'ONTARIO
TABLEAU DE BORD: CENTRE-EST¹⁹

POURCENTAGE D'AFFAIRES RÉSOUES⁸ PAR ÉTAPE POUR LES AFFAIRES POUR LESQUELLES UN PROCÈS A ÉTÉ PRÉVU¹³

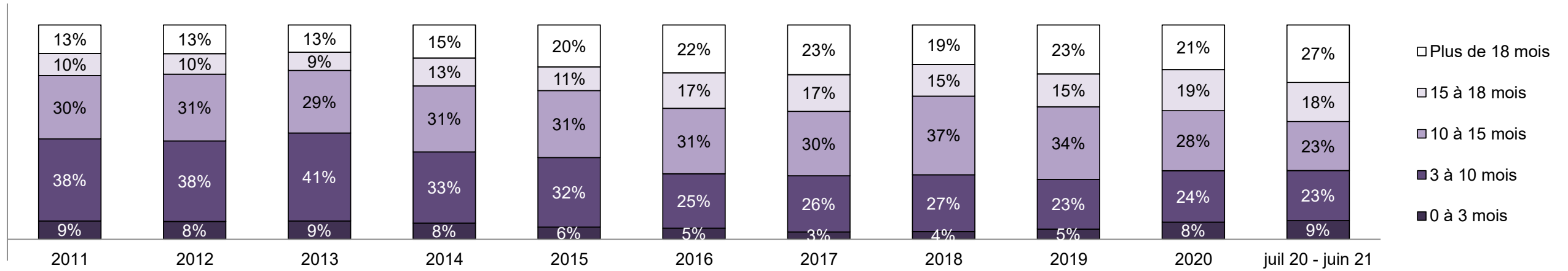


Pourcentage d'affaires résolues⁸ à la date prévue pour le procès mais sans tenue de procès (taux d'affaires n'ayant pas abouti au procès²) par catégorie d'infraction au moment de la résolution

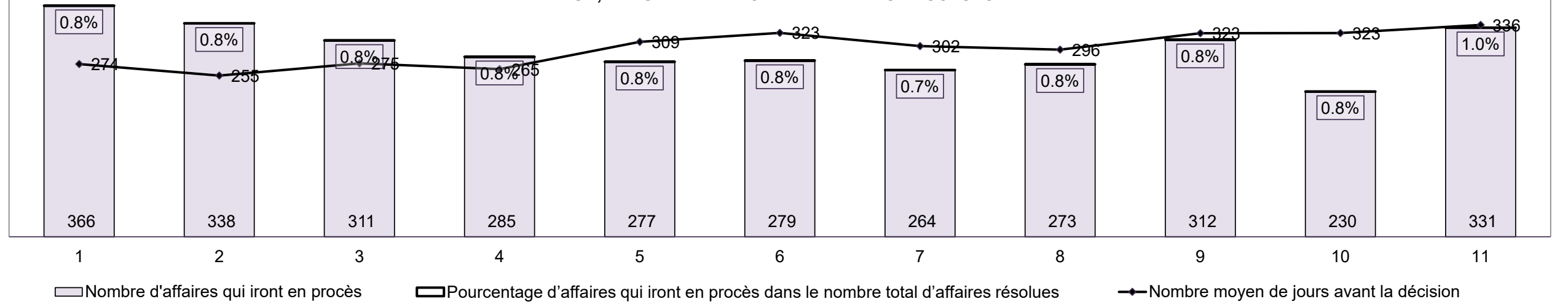
Catégorie d'infraction au moment de la résolution ¹⁴	2011	2012	2013	2014	2015	2016	2017	2018	2019	2020	juil 20 - juin 21
Crimes contre la personne	38%	36%	36%	35%	33%	34%	34%	33%	36%	37%	38%
Crimes contre la propriété	12%	11%	12%	13%	11%	12%	11%	9%	10%	9%	8%
Administration de la justice	11%	10%	11%	10%	11%	11%	8%	10%	11%	11%	9%
Autres infractions prévues au Code criminel	5%	6%	6%	5%	6%	5%	6%	7%	6%	7%	8%
Code criminel (circulation)	24%	25%	25%	27%	26%	27%	31%	31%	26%	25%	25%
Infractions prévues aux autres lois fédérales	10%	11%	10%	11%	12%	11%	11%	10%	10%	11%	12%
Total	100%	100%	100%	100%	100%	100%	100%	100%	100%	100%	100%

COMITÉ DE MODERNISATION DU SYSTÈME DE JUSTICE PÉNALE DE LA COUR DE JUSTICE DE L'ONTARIO
TABLEAU DE BORD: CENTRE-EST¹⁹

POURCENTAGE D'AFFAIRES RÉSOUES⁸ À LA DATE PRÉVUE POUR LE PROCÈS ET AVEC TENUE DE PROCÈS PAR NBRE DE MOIS ÉCOULÉS JUSQU'À LA RÉSOUTION¹⁰

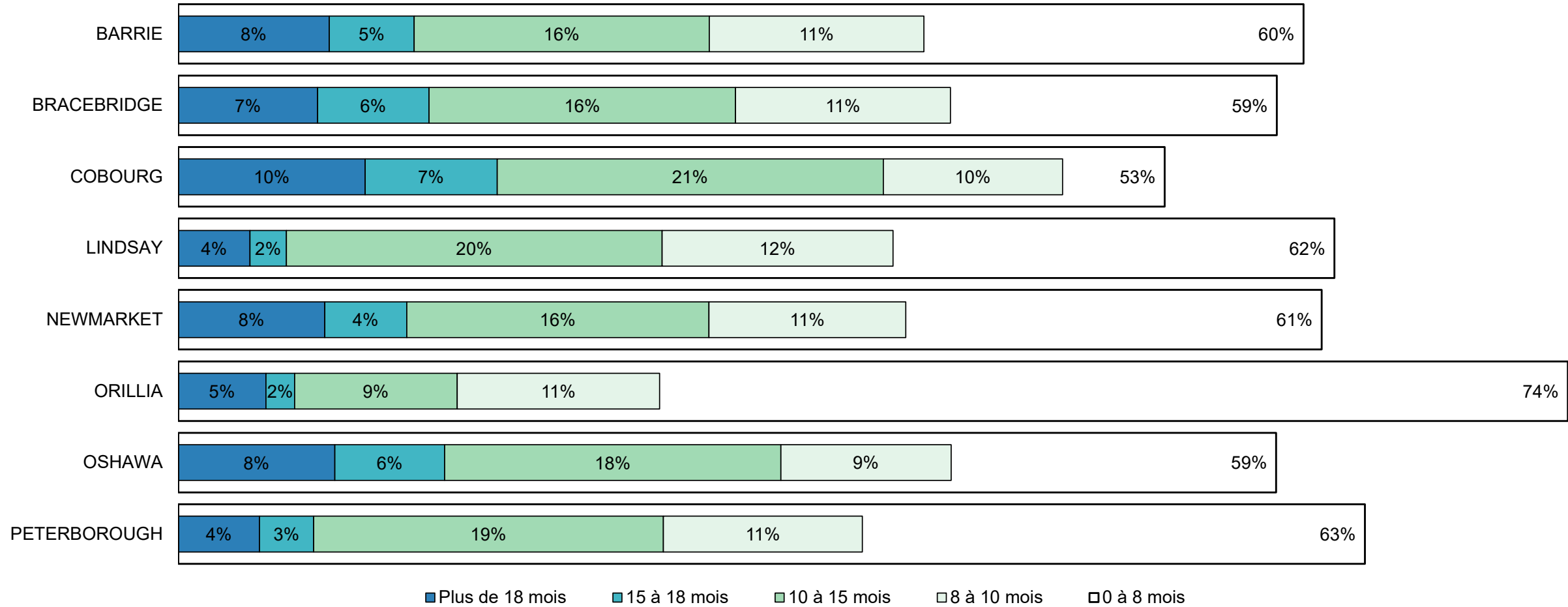


NOMBRE, POURCENTAGE ET NBRE MOYEN DE JOURS ÉCOULÉS JUSQU'À LA RÉSOUTION¹⁵ D'AFFAIRES POUR LESQUELLES UN PROCÈS A ÉTÉ PRÉVU¹⁶, DANS LE NBRE TOTAL D'AFFAIRES RÉSOUES⁸



COMITÉ DE MODERNISATION DU SYSTÈME DE JUSTICE PÉNALE DE LA COUR DE JUSTICE DE L'ONTARIO
TABLEAU DE BORD: CENTRE-EST¹⁹
AFFAIRES EN INSTANCE AU 30 juin 2021

POURCENTAGE D'AFFAIRES EN INSTANCE³ PAR NBRE DE MOIS DEPUIS LEQUEL ELLES SONT EN INSTANCE⁶




COMITÉ DE MODERNISATION DU SYSTÈME DE JUSTICE PÉNALE DE LA COUR DE JUSTICE DE L'ONTARIO
TABLEAU DE BORD: CENTRE-EST¹⁹
AFFAIRES EN INSTANCE AU 30 juin 2021


Affaires en instance ³ par nombre de mois depuis lequel elles sont en instance ⁶ et pourcentage d'affaires en instance ayant mené à une détention ¹⁷ ou non ¹⁸						
Tribunal	Plus de 18 mois	15 à 18 mois	10 à 15 mois	8 à 10 mois	0 à 8 mois	Total
CENTRE-EST	1,951	1,178	4,399	2,788	16,098	26,414
Affaires menant à une détention	8%	8%	7%	7%	9%	8%
Affaires ne menant pas à une détention	92%	92%	93%	93%	91%	92%
BARRIE	432	243	845	614	3,221	5,355
BRACEBRIDGE	70	56	154	108	552	940
COBOURG	75	53	155	72	396	751
LINDSAY	49	25	257	158	791	1,280
NEWMARKET	736	412	1,519	989	5,746	9,402
ORILLIA	55	18	102	127	872	1,174
OSHAWA	432	303	928	470	3,030	5,163
PETERBOROUGH	102	68	439	250	1,490	2,349

COMITÉ DE MODERNISATION DU SYSTÈME DE JUSTICE PÉNALE DE LA COUR DE JUSTICE DE L'ONTARIO
TABLEAU DE BORD: CENTRE-EST¹⁹

AFFAIRES EN INSTANCE³ PAR ÉTAPE : 15 À 18 MOIS⁶



AFFAIRES EN INSTANCE³ PAR ÉTAPE : PLUS DE 18 MOIS⁶

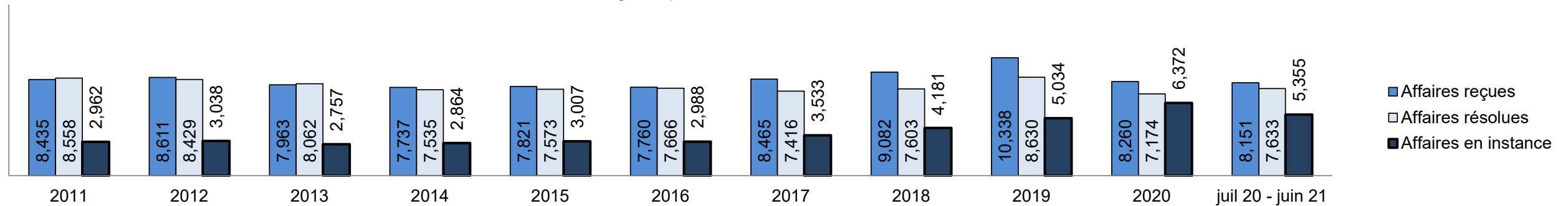


COMITÉ DE MODERNISATION DU SYSTÈME DE JUSTICE PÉNALE DE LA COUR DE JUSTICE DE L'ONTARIO
TABLEAU DE BORD: BARRIE¹⁹

Mesure clé		juil 20 - juin 21		2014 - Médiane du groupe*	Variation par rapport à la médiane du groupe de 2014	
		Pourcentage	Affaires ¹			
Mise en liberté sous caution	Affaires résolues entendues à partir de l'étape de la mise en liberté sous caution	27.7%	2,117	48.0%	-20.2%	
	Affaires de mise en liberté sous caution (ordonnance de mise en liberté ou de détention)	Total	53.9%	1,141	56.0%	-2.1%
		Affaires de mise en liberté sous caution résolues au bout d'une seule comparution	47.2%	538	47.7%	-0.6%
		Affaires de mise en liberté sous caution résolues au bout de 1 à 3 jours	59.9%	684	70.6%	-10.6%
	Affaires de mise en liberté sous caution non résolues mais décision rendue à l'égard de l'ensemble de la cause	Total	46.1%	976	44.0%	2.1%
		Affaires résolues au bout d'une à trois comparutions	9.1%	89	35.1%	-26.0%
		Affaires résolues au bout de 0 à 3 mois	50.2%	490	77.2%	-27.0%
Taux de résolution d'affaires avant le procès		93.9%	916	90.7%	3.2%	
Avant le procès	Taux de résolution (y compris les affaires de mise en liberté sous caution pour lesquelles une décision a été rendue à l'égard de l'ensemble de la cause)	92.9%	7,094	83.6%	9.3%	
	Résolues au bout de 1 à 3 comparutions (à l'exclusion des affaires auxquelles un mandat d'amener est lié)	46.5%	1,623	39.1%	7.3%	
	Résolues au bout de 0 à 3 mois (à l'exclusion des affaires auxquelles un mandat d'amener est lié)	60.5%	2,113	60.6%	-0.1%	
Procès	Taux de procès qui n'aboutissent pas ²	62.3%	336	71.0%	-8.7%	
Affaires en instance³ au juin 30, 2021		Pourcentage	Affaires¹	Affaires rendues à l'étape de la préparation du procès⁴	Affaires rendues à l'étape du procès⁵ (y compris l'audience préliminaire)	
Nombre de mois depuis lequel les affaires sont en instance⁶	0 à 8 mois	60.1%	3,221	3,179	42	
	8 à 10 mois	11.5%	614	592	22	
	10 à 15 mois	15.8%	845	757	88	
	15 à 18 mois	4.5%	243	206	37	
	Plus de 18 mois	8.1%	432	279	153	
Total		100.0%	5,355	5,013	342	

COMITÉ DE MODERNISATION DU SYSTÈME DE JUSTICE PÉNALE DE LA COUR DE JUSTICE DE L'ONTARIO
TABLEAU DE BORD: BARRIE¹⁹

CAUSES REÇUES⁷, RÉGLÉES⁸ ET EN INSTANCE³



Causes reçues⁷ par catégorie d'infraction

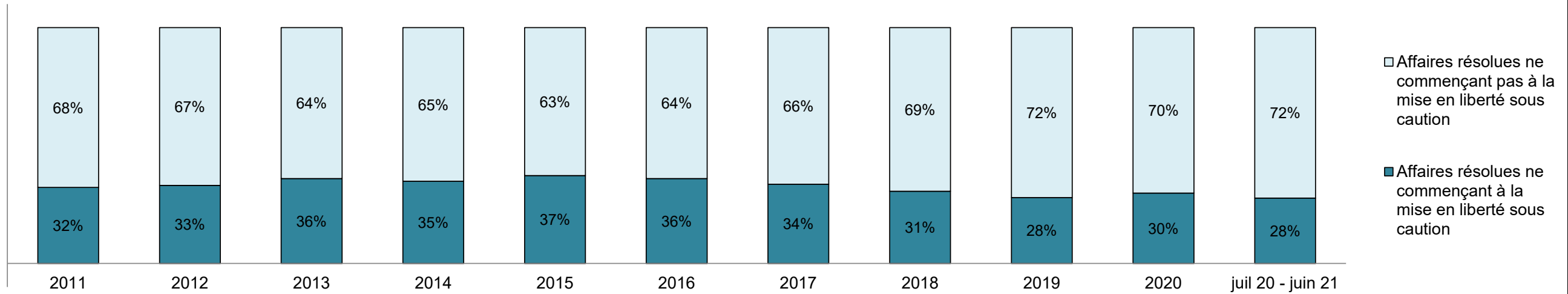
Catégorie d'infraction ⁹	2011	2012	2013	2014	2015	2016	2017	2018	2019	2020	juil 20 - juin 21
Crimes contre la personne	1,827	1,944	1,751	1,835	1,832	1,903	1,967	1,929	2,287	2,176	2,221
Crimes contre la propriété	2,155	2,090	1,798	1,767	1,924	1,763	1,966	2,205	2,365	1,900	1,676
Administration de la justice	1,879	1,869	1,916	1,842	1,895	1,923	2,188	2,896	3,462	2,055	1,986
Autres infractions prévues au Code criminel	354	409	357	325	377	360	363	376	478	483	473
Code criminel (circulation)	883	968	919	884	843	907	989	898	1,056	883	999
Infractions prévues aux autres lois fédérales	1,337	1,331	1,222	1,084	950	904	992	778	690	763	796

Affaires en instance³ par catégorie d'infraction

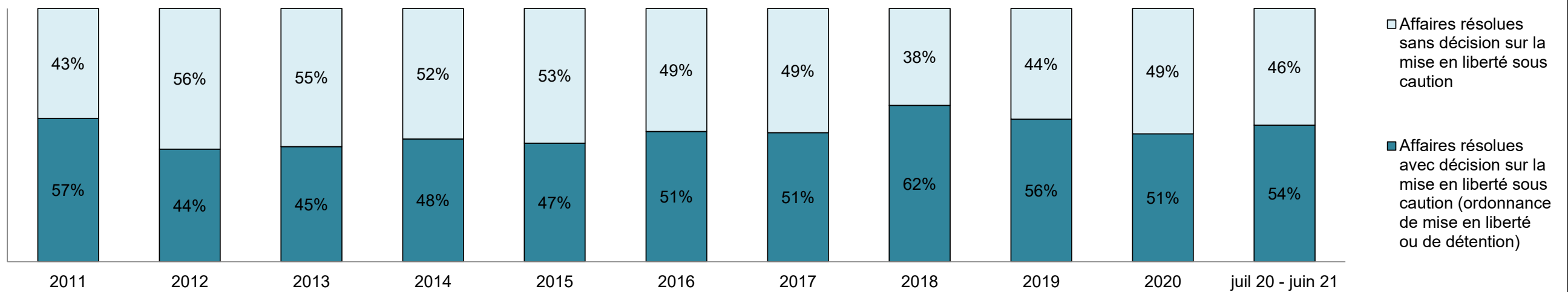
Catégorie d'infraction ⁹	2011	2012	2013	2014	2015	2016	2017	2018	2019	2020	juil 20 - juin 21
Crimes contre la personne	777	797	696	782	821	821	941	1,096	1,450	1,997	1,763
Crimes contre la propriété	742	727	650	666	742	610	786	1,020	1,053	1,370	1,090
Administration de la justice	369	392	359	414	429	480	608	923	1,209	1,277	926
Autres infractions prévues au Code criminel	157	158	137	135	175	170	186	202	271	431	395
Code criminel (circulation)	419	449	428	417	418	456	494	517	608	852	764
Infractions prévues aux autres lois fédérales	498	515	487	450	422	451	518	423	443	445	417

**COMITÉ DE MODERNISATION DU SYSTÈME DE JUSTICE PÉNALE DE LA COUR DE JUSTICE DE L'ONTARIO
TABLEAU DE BORD: BARRIE¹⁹**

POURCENTAGE D'AFFAIRES RÉSOLUES⁸ À PARTIR DE L'ÉTAPE DE LA MISE EN LIBERTÉ SOUS CAUTION

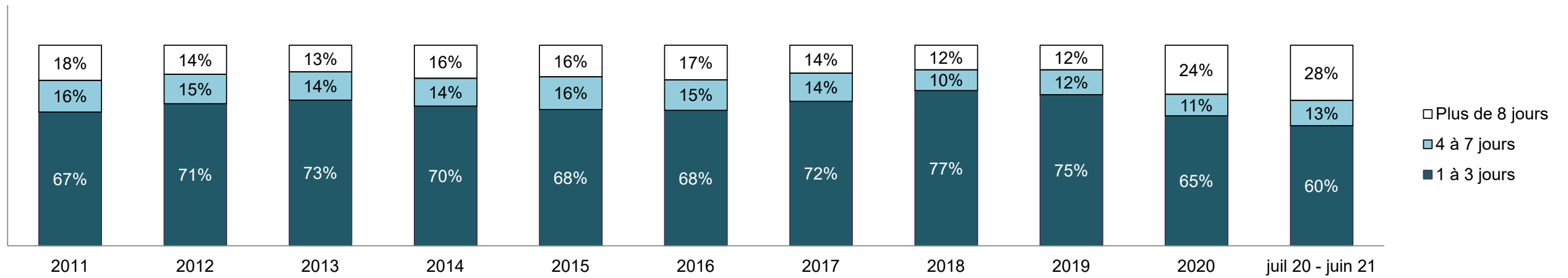


POURCENTAGE D'AFFAIRES RÉSOLUES⁸ À PARTIR DE L'ÉTAPE DE LA MISE EN LIBERTÉ SOUS CAUTION PAR RÉSULTAT OBTENU À CETTE ÉTAPE

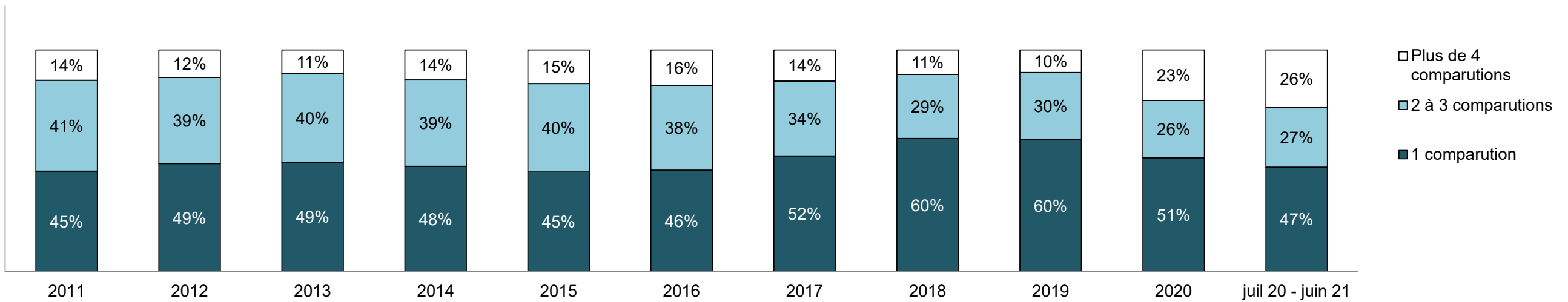


COMITÉ DE MODERNISATION DU SYSTÈME DE JUSTICE PÉNALE DE LA COUR DE JUSTICE DE L'ONTARIO
TABLEAU DE BORD: BARRIE¹⁹

POURCENTAGE D'AFFAIRES DE MISE EN LIBERTÉ SOUS CAUTION PAR NBRE DE JOURS ÉCOULÉS DE LA PREMIÈRE COMPARUTION À LA RÉOLUTION

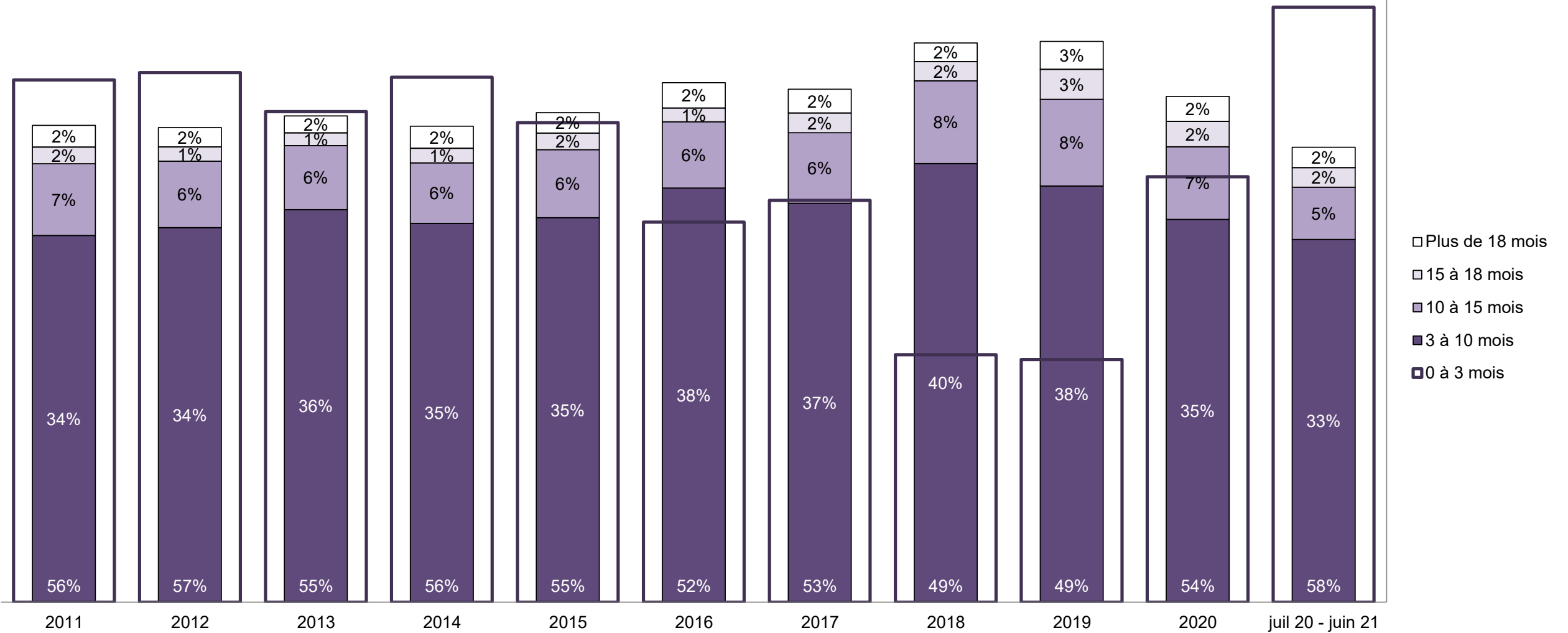


POURCENTAGE D'AFFAIRES DE MISE EN LIBERTÉ SOUS CAUTION PAR NBRE DE COMPARUTIONS AYANT EU LIEU JUSQU'À LA RÉOLUTION



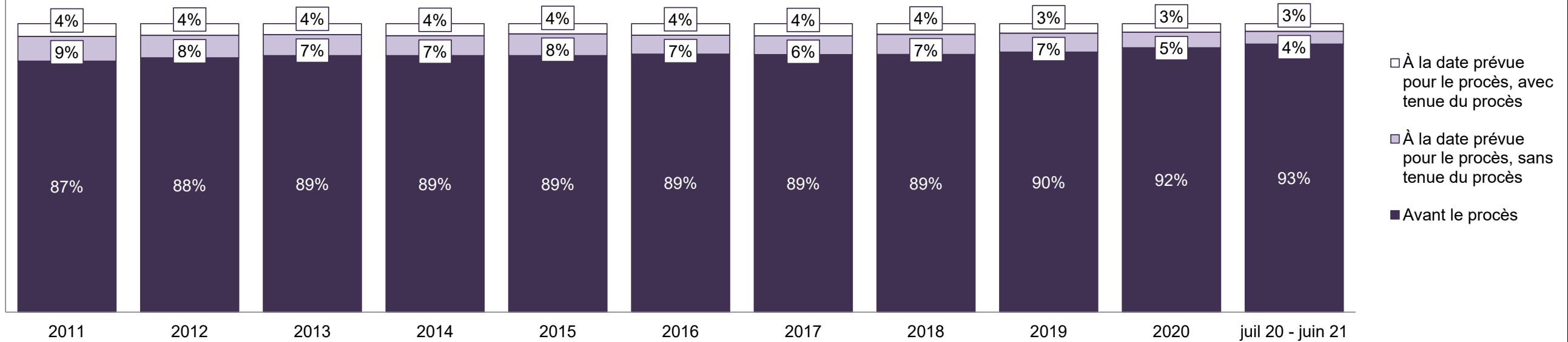
COMITÉ DE MODERNISATION DU SYSTÈME DE JUSTICE PÉNALE DE LA COUR DE JUSTICE DE L'ONTARIO
TABLEAU DE BORD: BARRIE¹⁹

POURCENTAGE D'AFFAIRES RÉSOLUES⁸ PAR NBRE DE MOIS ÉCOULÉS JUSQU'À LA RÉOLUTION¹⁰



COMITÉ DE MODERNISATION DU SYSTÈME DE JUSTICE PÉNALE DE LA COUR DE JUSTICE DE L'ONTARIO
TABLEAU DE BORD: BARRIE¹⁹

POURCENTAGE D'AFFAIRES RÉSOUES⁸ PAR ÉTAPE

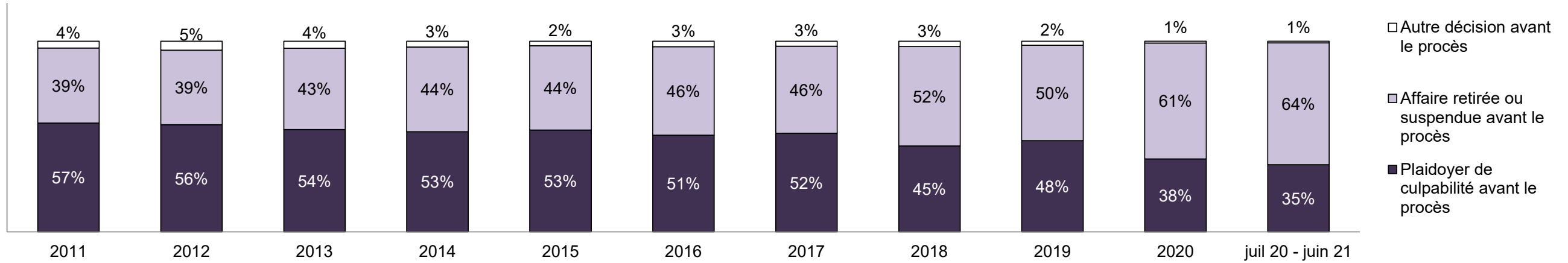


Affaires résolues⁸ par étape et pourcentage d'affaires ayant mené à une détention¹¹ ou non¹² au moment de la résolution

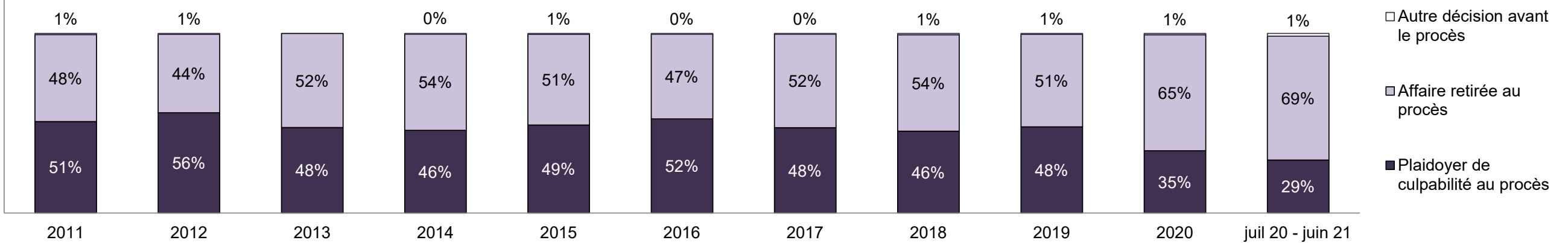
Étapes	2011	2012	2013	2014	2015	2016	2017	2018	2019	2020	juil 20 - juin 21
À la date prévue pour le procès, avec tenue du procès	378	344	310	316	267	307	315	283	286	215	203
Affaires menant à une détention	10%	15%	16%	17%	15%	16%	12%	11%	12%	15%	10%
Affaires ne menant pas à une détention	90%	85%	84%	83%	85%	84%	88%	89%	88%	85%	90%
À la date prévue pour le procès, sans tenue du procès	736	656	582	521	572	502	480	529	567	386	336
Affaires menant à une détention	12%	14%	15%	14%	17%	12%	15%	15%	13%	16%	17%
Affaires ne menant pas à une détention	88%	86%	85%	86%	83%	88%	85%	85%	87%	84%	83%
Avant le procès	7,444	7,429	7,170	6,698	6,734	6,857	6,621	6,791	7,777	6,573	7,094
Affaires menant à une détention	20%	22%	23%	21%	23%	20%	18%	12%	13%	17%	14%
Affaires ne menant pas à une détention	80%	78%	77%	79%	77%	80%	82%	88%	87%	83%	86%

**COMITÉ DE MODERNISATION DU SYSTÈME DE JUSTICE PÉNALE DE LA COUR DE JUSTICE DE L'ONTARIO
TABLEAU DE BORD: BARRIE¹⁹**

POURCENTAGE D'AFFAIRES RÉSOUES⁸ AVANT LE PROCÈS, PAR ÉTAPE

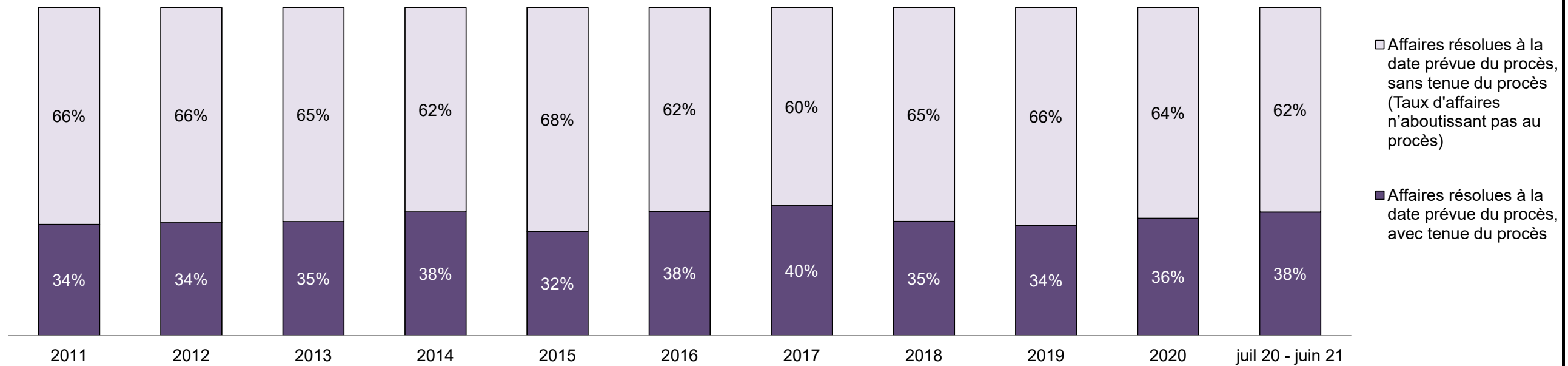


POURCENTAGE D'AFFAIRES RÉSOUES⁸ À LA DATE PRÉVUE POUR LE PROCÈS MAIS SANS TENUE DE PROCÈS (AFFAIRES N'AYANT PAS ABOUTI), PAR RÉSULTAT



**COMITÉ DE MODERNISATION DU SYSTÈME DE JUSTICE PÉNALE DE LA COUR DE JUSTICE DE L'ONTARIO
TABLEAU DE BORD: BARRIE¹⁹**

POURCENTAGE D'AFFAIRES RÉSOUES⁸ PAR ÉTAPE POUR LES AFFAIRES POUR LESQUELLES UN PROCÈS A ÉTÉ PRÉVU¹³

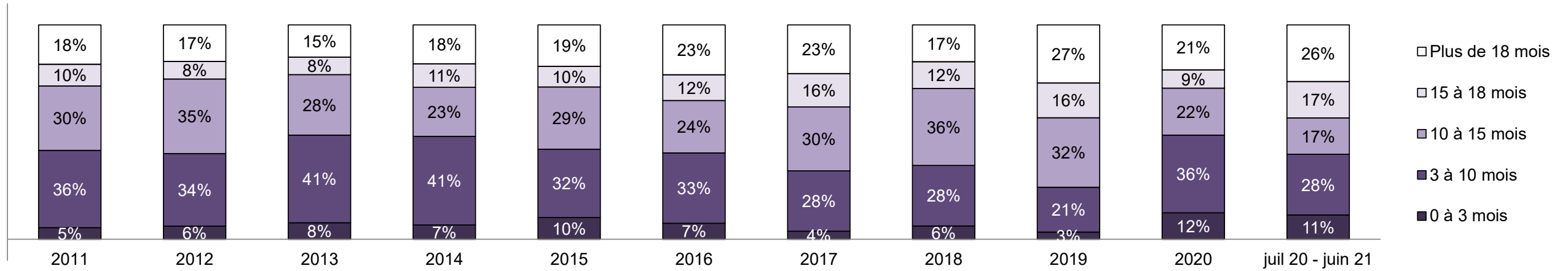


Pourcentage d'affaires résolues⁸ à la date prévue pour le procès mais sans tenue de procès (taux d'affaires n'ayant pas abouti au procès²) par catégorie d'infraction au moment de la résolution

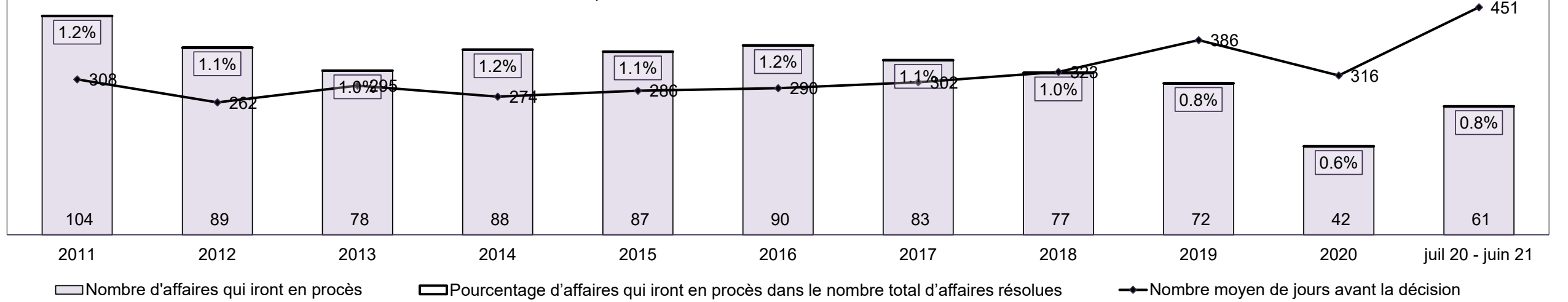
Catégorie d'infraction au moment de la résolution ¹⁴	2011	2012	2013	2014	2015	2016	2017	2018	2019	2020	juil 20 - juin 21
Crimes contre la personne	36%	35%	34%	33%	32%	35%	32%	30%	37%	39%	43%
Crimes contre la propriété	15%	14%	12%	13%	12%	11%	11%	10%	11%	12%	9%
Administration de la justice	10%	11%	12%	9%	12%	13%	9%	15%	15%	13%	13%
Autres infractions prévues au Code criminel	5%	6%	6%	5%	6%	6%	7%	6%	7%	6%	5%
Code criminel (circulation)	24%	24%	25%	28%	24%	25%	27%	24%	20%	22%	19%
Infractions prévues aux autres lois fédérales	9%	11%	10%	12%	14%	11%	14%	15%	11%	9%	11%
Total	100%	100%	100%	100%	100%	100%	100%	100%	100%	100%	100%

COMITÉ DE MODERNISATION DU SYSTÈME DE JUSTICE PÉNALE DE LA COUR DE JUSTICE DE L'ONTARIO
TABLEAU DE BORD: BARRIE¹⁹

POURCENTAGE D'AFFAIRES RÉSOUES⁸ À LA DATE PRÉVUE POUR LE PROCÈS ET AVEC TENUE DE PROCÈS PAR NBRE DE MOIS ÉCOULÉS JUSQU'À LA RÉSOUTION¹⁰

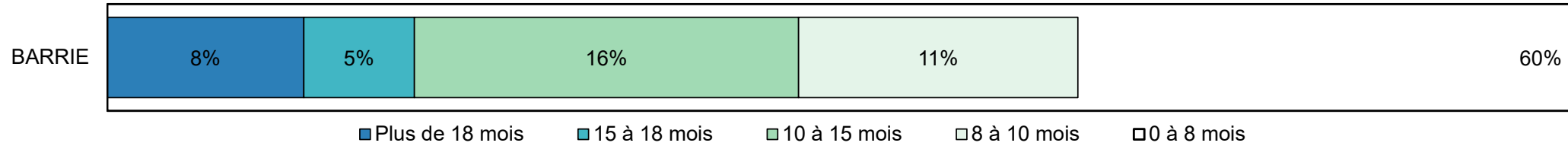


NOMBRE, POURCENTAGE ET NBRE MOYEN DE JOURS ÉCOULÉS JUSQU'À LA RÉSOUTION¹⁵ D'AFFAIRES POUR LESQUELLES UN PROCÈS A ÉTÉ PRÉVU¹⁶, DANS LE NBRE TOTAL D'AFFAIRES RÉSOUES⁸



COMITÉ DE MODERNISATION DU SYSTÈME DE JUSTICE PÉNALE DE LA COUR DE JUSTICE DE L'ONTARIO
TABLEAU DE BORD: BARRIE¹⁹
AFFAIRES EN INSTANCE AU 30 juin 2021

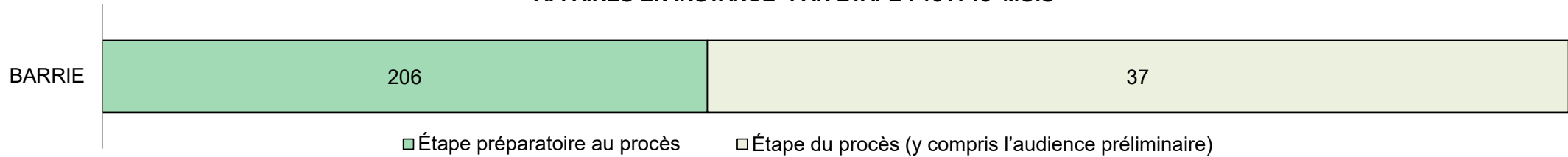
POURCENTAGE D'AFFAIRES EN INSTANCE³ PAR NBRE DE MOIS DEPUIS LEQUEL ELLES SONT EN INSTANCE



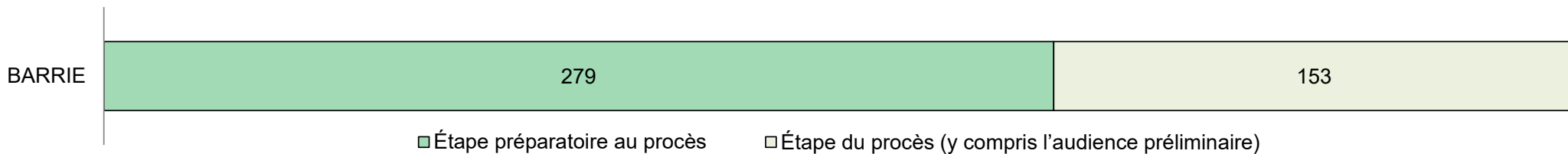
Affaires en instance³ par nombre de mois depuis lequel elles sont en instance⁶ et pourcentage d'affaires en instance ayant mené à une détention¹⁷ ou non¹⁸

Tribunal	Plus de 18 mois	15 à 18 mois	10 à 15 mois	8 à 10 mois	0 à 8 mois	Total
BARRIE	432	243	845	614	3,221	5,355
Affaires menant à une détention	12%	11%	13%	13%	15%	14%
Affaires ne menant pas à une détention	88%	89%	87%	87%	85%	86%

AFFAIRES EN INSTANCE³ PAR ÉTAPE : 15 À 18 MOIS⁶



AFFAIRES EN INSTANCE³ PAR ÉTAPE : PLUS DE 18 MOIS⁶

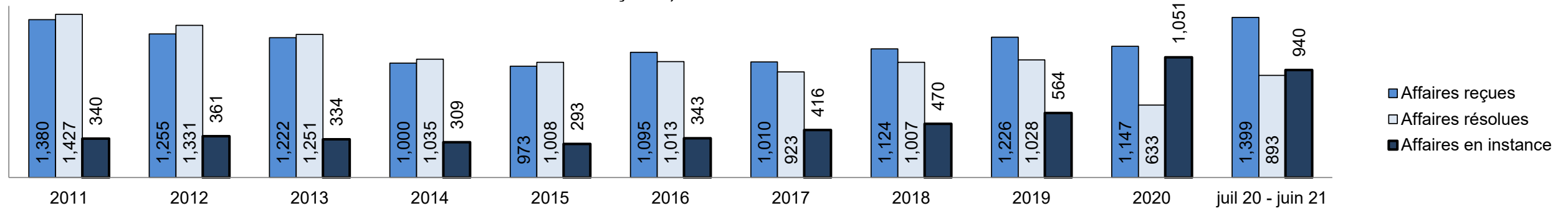


COMITÉ DE MODERNISATION DU SYSTÈME DE JUSTICE PÉNALE DE LA COUR DE JUSTICE DE L'ONTARIO
TABLEAU DE BORD: BRACEBRIDGE¹⁹

Mesure clé		juil 20 - juin 21		2014 - Médiane du groupe*	Variation par rapport à la médiane du groupe de 2014	
		Pourcentage	Affaires ¹			
Mise en liberté sous caution	Affaires résolues entendues à partir de l'étape de la mise en liberté sous caution	16.7%	149	33.5%	-16.8%	
	Affaires de mise en liberté sous caution (ordonnance de mise en liberté ou de détention)	Total	39.6%	59	50.7%	-11.1%
		Affaires de mise en liberté sous caution résolues au bout d'une seule comparution	50.8%	30	52.9%	-2.0%
		Affaires de mise en liberté sous caution résolues au bout de 1 à 3 jours	67.8%	40	73.8%	-6.0%
	Affaires de mise en liberté sous caution non résolues mais décision rendue à l'égard de l'ensemble de la cause	Total	60.4%	90	49.3%	11.1%
		Affaires résolues au bout d'une à trois comparutions	1.1%	1	33.4%	-32.3%
		Affaires résolues au bout de 0 à 3 mois	32.2%	29	77.3%	-45.1%
Taux de résolution d'affaires avant le procès		95.6%	86	91.8%	3.7%	
Avant le procès	Taux de résolution (y compris les affaires de mise en liberté sous caution pour lesquelles une décision a été rendue à l'égard de l'ensemble de la cause)	94.1%	840	85.7%	8.4%	
	Résolues au bout de 1 à 3 comparutions (à l'exclusion des affaires auxquelles un mandat d'amener est lié)	35.6%	199	47.2%	-11.6%	
	Résolues au bout de 0 à 3 mois (à l'exclusion des affaires auxquelles un mandat d'amener est lié)	41.3%	231	62.6%	-21.2%	
Procès	Taux de procès qui n'aboutissent pas ²	52.8%	28	66.9%	-14.1%	
Affaires en instance³ au juin 30, 2021		Pourcentage	Affaires¹	Affaires rendues à l'étape de la préparation du procès⁴	Affaires rendues à l'étape du procès⁵ (y compris l'audience préliminaire)	
Nombre de mois depuis lequel les affaires sont en instance⁶	0 à 8 mois	58.7%	552	551	1	
	8 à 10 mois	11.5%	108	104	4	
	10 à 15 mois	16.4%	154	140	14	
	15 à 18 mois	6.0%	56	45	11	
	Plus de 18 mois	7.4%	70	53	17	
Total		100.0%	940	893	47	

COMITÉ DE MODERNISATION DU SYSTÈME DE JUSTICE PÉNALE DE LA COUR DE JUSTICE DE L'ONTARIO
TABLEAU DE BORD: BRACEBRIDGE¹⁹

CAUSES REÇUES⁷, RÉGLÉES⁸ ET EN INSTANCE³



Causes reçues⁷ par catégorie d'infraction

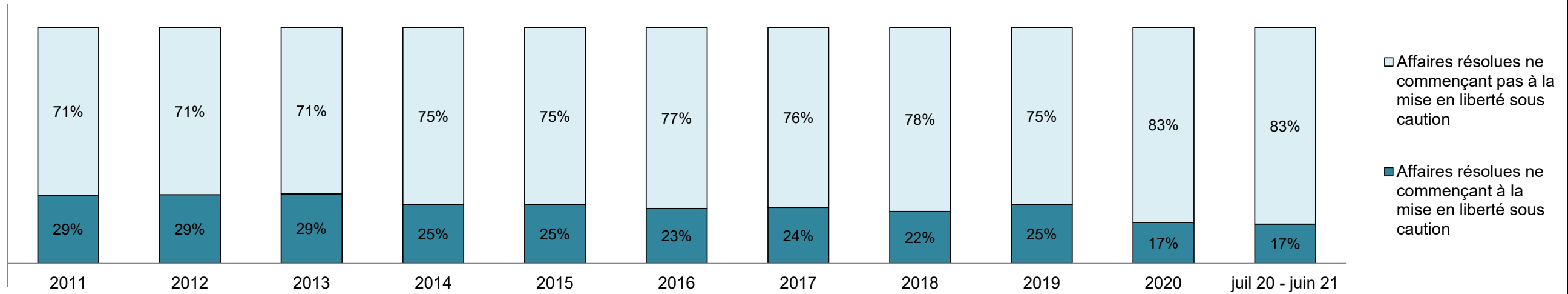
Catégorie d'infraction ⁹	2011	2012	2013	2014	2015	2016	2017	2018	2019	2020	juil 20 - juin 21
Crimes contre la personne	367	290	287	267	254	284	290	291	306	271	339
Crimes contre la propriété	262	270	263	214	207	232	210	236	249	245	268
Administration de la justice	289	277	236	201	187	214	203	294	297	236	370
Autres infractions prévues au Code criminel	61	61	62	57	31	41	36	46	69	58	63
Code criminel (circulation)	213	199	220	170	183	206	191	175	203	219	229
Infractions prévues aux autres lois fédérales	188	158	154	91	111	118	80	82	102	118	130

Affaires en instance³ par catégorie d'infraction

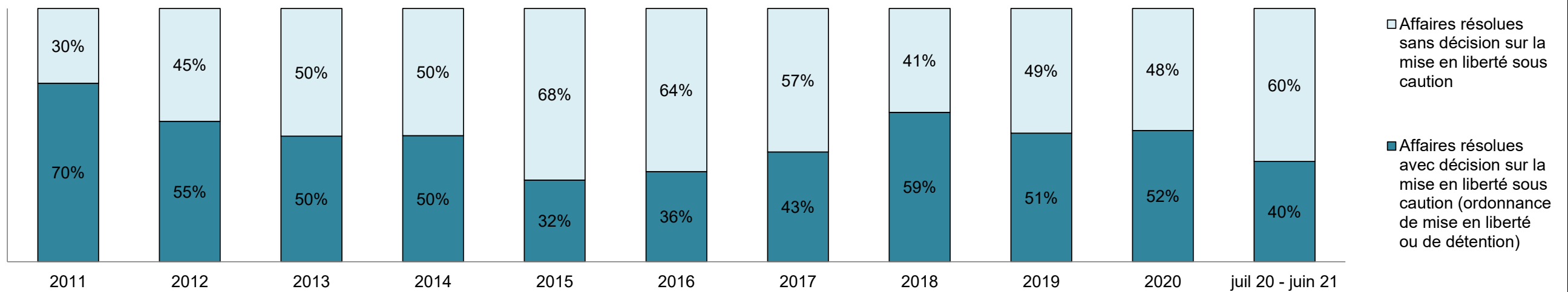
Catégorie d'infraction ⁹	2011	2012	2013	2014	2015	2016	2017	2018	2019	2020	juil 20 - juin 21
Crimes contre la personne	96	98	97	91	71	104	134	148	179	270	258
Crimes contre la propriété	70	99	66	74	74	85	80	90	108	221	209
Administration de la justice	40	45	43	39	30	32	58	81	84	191	183
Autres infractions prévues au Code criminel	16	15	17	29	15	12	15	19	30	55	43
Code criminel (circulation)	73	68	77	60	71	77	97	90	102	193	159
Infractions prévues aux autres lois fédérales	45	36	34	16	32	33	32	42	61	121	88

**COMITÉ DE MODERNISATION DU SYSTÈME DE JUSTICE PÉNALE DE LA COUR DE JUSTICE DE L'ONTARIO
TABLEAU DE BORD: BRACEBRIDGE¹⁹**

POURCENTAGE D'AFFAIRES RÉSOLUES⁸ À PARTIR DE L'ÉTAPE DE LA MISE EN LIBERTÉ SOUS CAUTION

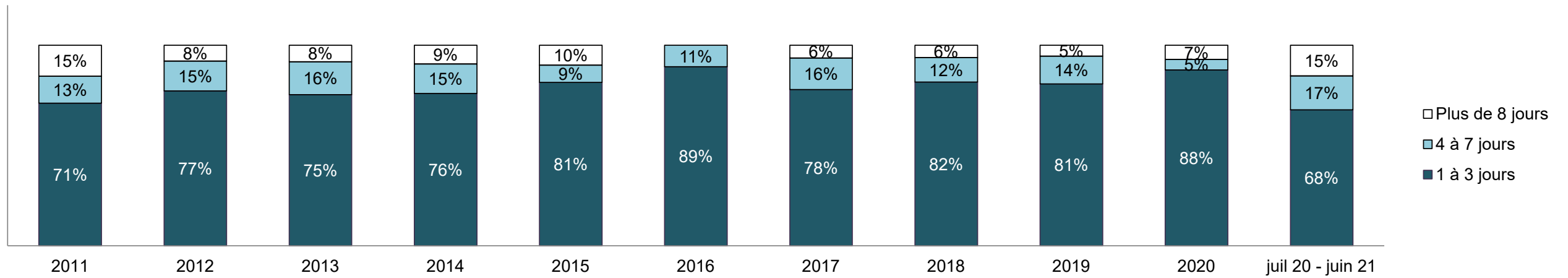


POURCENTAGE D'AFFAIRES RÉSOLUES⁸ À PARTIR DE L'ÉTAPE DE LA MISE EN LIBERTÉ SOUS CAUTION PAR RÉSULTAT OBTENU À CETTE ÉTAPE

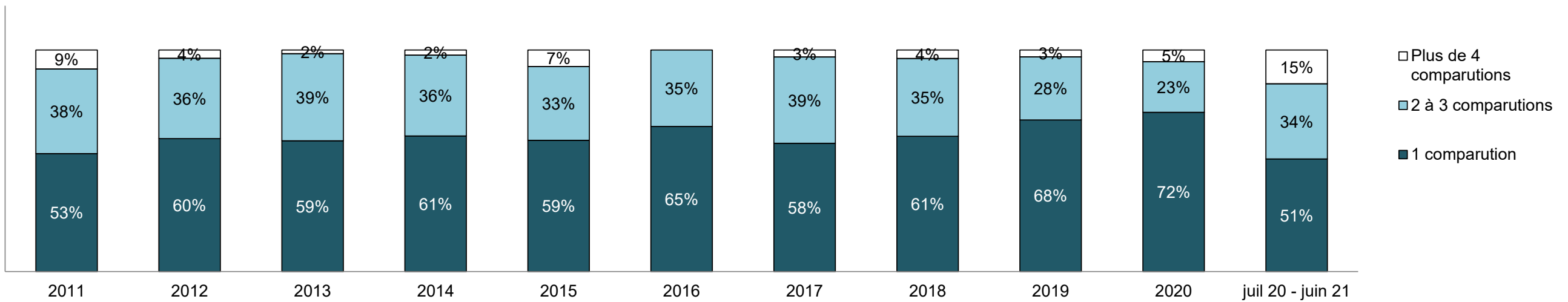


**COMITÉ DE MODERNISATION DU SYSTÈME DE JUSTICE PÉNALE DE LA COUR DE JUSTICE DE L'ONTARIO
TABLEAU DE BORD: BRACEBRIDGE¹⁹**

POURCENTAGE D'AFFAIRES DE MISE EN LIBERTÉ SOUS CAUTION PAR NBRE DE JOURS ÉCOULÉS DE LA PREMIÈRE COMPARUTION À LA RÉOLUTION

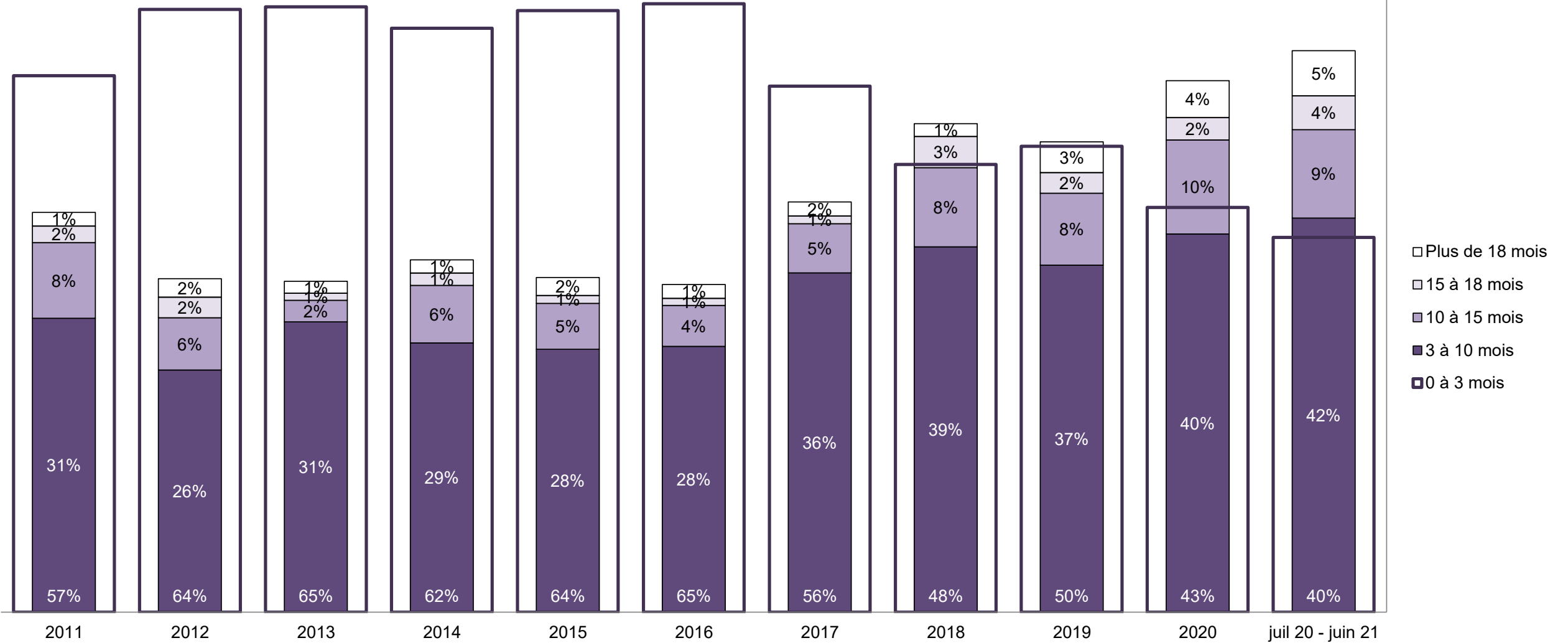


POURCENTAGE D'AFFAIRES DE MISE EN LIBERTÉ SOUS CAUTION PAR NBRE DE COMPARUTIONS AYANT EU LIEU JUSQU'À LA RÉOLUTION



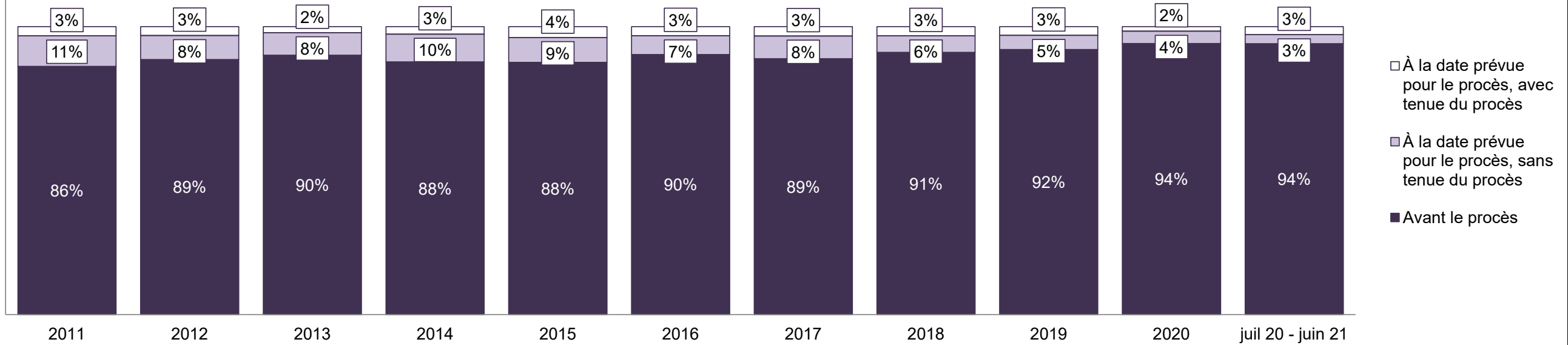
COMITÉ DE MODERNISATION DU SYSTÈME DE JUSTICE PÉNALE DE LA COUR DE JUSTICE DE L'ONTARIO
TABLEAU DE BORD: BRACEBRIDGE¹⁹

POURCENTAGE D'AFFAIRES RÉSOLUES⁸ PAR NBRE DE MOIS ÉCOULÉS JUSQU'À LA RÉOLUTION¹⁰



COMITÉ DE MODERNISATION DU SYSTÈME DE JUSTICE PÉNALE DE LA COUR DE JUSTICE DE L'ONTARIO
TABLEAU DE BORD: BRACEBRIDGE¹⁹

POURCENTAGE D'AFFAIRES RÉSOLUES⁸ PAR ÉTAPE

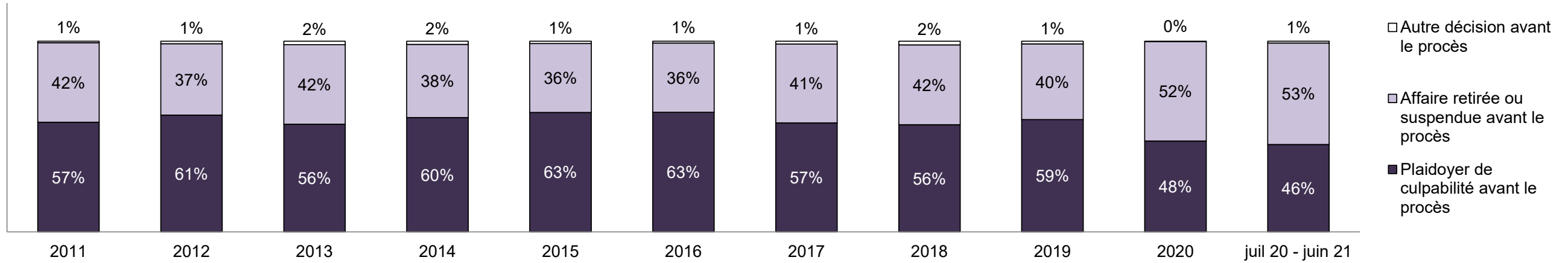


Affaires résolues⁸ par étape et pourcentage d'affaires ayant mené à une détention¹¹ ou non¹² au moment de la résolution

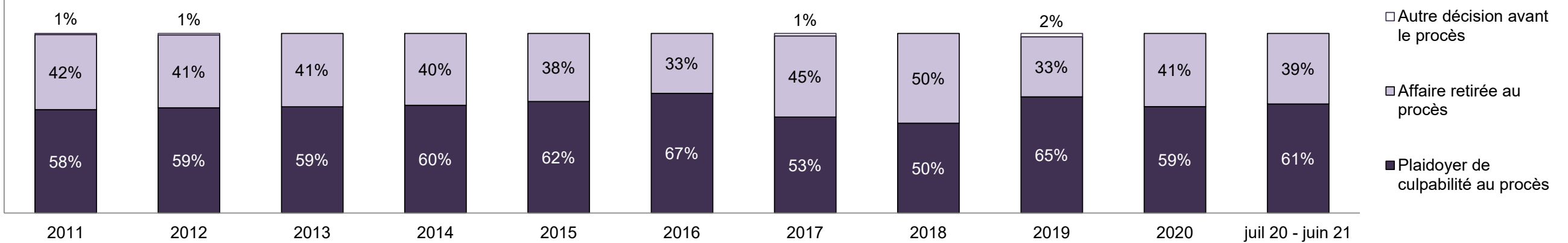
Étapes	2011	2012	2013	2014	2015	2016	2017	2018	2019	2020	juil 20 - juin 21
À la date prévue pour le procès, avec tenue du procès	46	41	26	27	38	32	30	32	31	10	25
Affaires menant à une détention	11%	0%	12%	7%	18%	9%	3%	0%	10%	0%	4%
Affaires ne menant pas à une détention	89%	100%	88%	93%	82%	91%	97%	100%	90%	100%	96%
À la date prévue pour le procès, sans tenue du procès	151	111	98	100	87	66	73	58	51	27	28
Affaires menant à une détention	7%	12%	14%	5%	16%	17%	10%	9%	10%	15%	11%
Affaires ne menant pas à une détention	93%	88%	86%	95%	84%	83%	90%	91%	90%	85%	89%
Avant le procès	1,230	1,179	1,127	908	883	915	820	917	946	596	840
Affaires menant à une détention	20%	20%	20%	18%	18%	16%	16%	10%	14%	10%	12%
Affaires ne menant pas à une détention	80%	80%	80%	82%	82%	84%	84%	90%	86%	90%	88%

**COMITÉ DE MODERNISATION DU SYSTÈME DE JUSTICE PÉNALE DE LA COUR DE JUSTICE DE L'ONTARIO
TABLEAU DE BORD: BRACEBRIDGE¹⁹**

POURCENTAGE D'AFFAIRES RÉSOLUES⁸ AVANT LE PROCÈS, PAR ÉTAPE

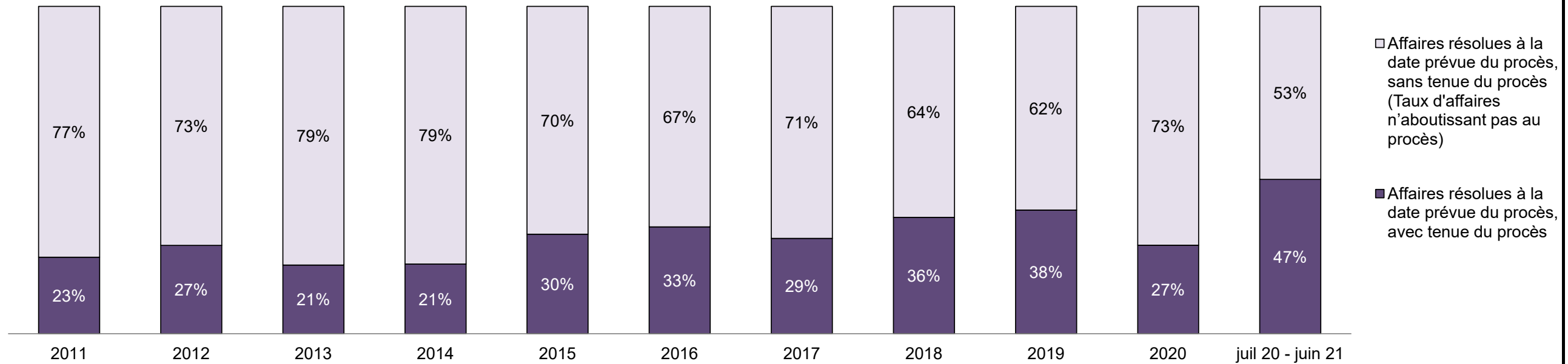


POURCENTAGE D'AFFAIRES RÉSOLUES⁸ À LA DATE PRÉVUE POUR LE PROCÈS MAIS SANS TENUE DE PROCÈS (AFFAIRES N'AYANT PAS ABOUTI), PAR RÉSULTAT



COMITÉ DE MODERNISATION DU SYSTÈME DE JUSTICE PÉNALE DE LA COUR DE JUSTICE DE L'ONTARIO
TABLEAU DE BORD: BRACEBRIDGE¹⁹

POURCENTAGE D'AFFAIRES RÉSOUES⁸ PAR ÉTAPE POUR LES AFFAIRES POUR LESQUELLES UN PROCÈS A ÉTÉ PRÉVU¹³

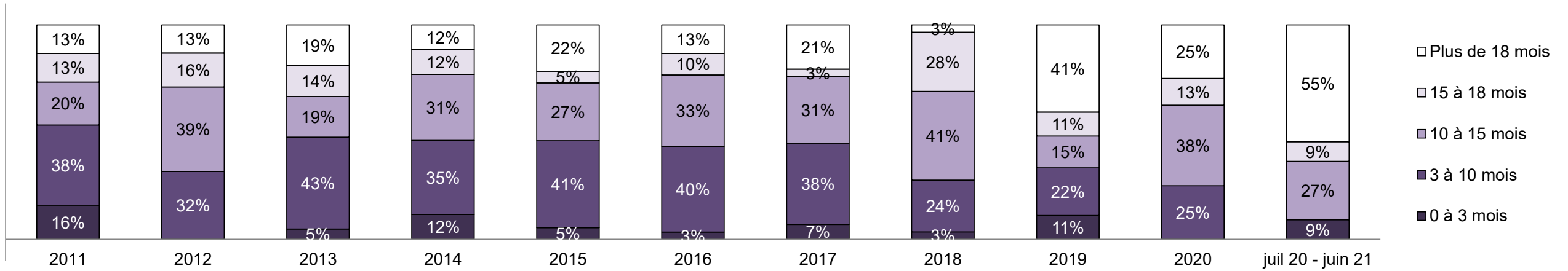


Pourcentage d'affaires résolues⁸ à la date prévue pour le procès mais sans tenue de procès (taux d'affaires n'ayant pas abouti au procès²) par catégorie d'infraction au moment de la résolution

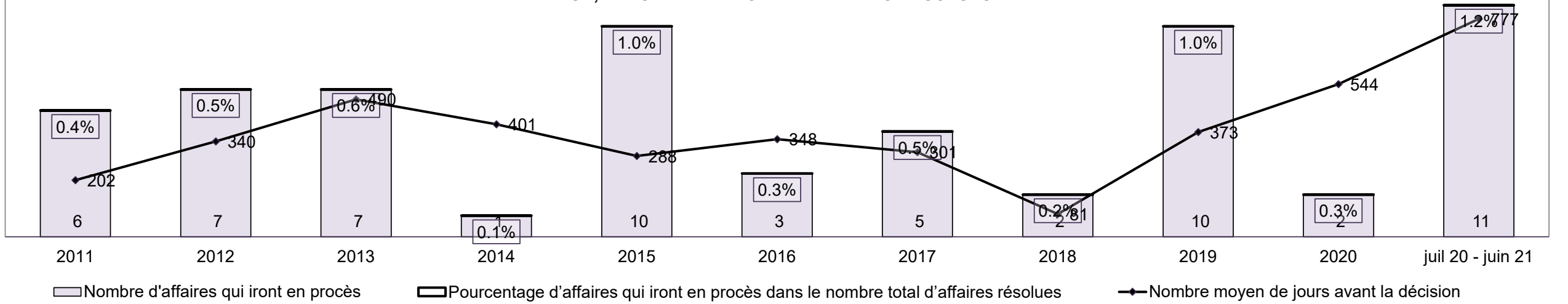
Catégorie d'infraction au moment de la résolution ¹⁴	2011	2012	2013	2014	2015	2016	2017	2018	2019	2020	juil 20 - juin 21
Crimes contre la personne	28%	32%	35%	38%	38%	37%	38%	42%	50%	59%	49%
Crimes contre la propriété	8%	11%	11%	9%	18%	21%	17%	9%	10%	5%	6%
Administration de la justice	12%	11%	15%	10%	12%	8%	13%	13%	9%	8%	8%
Autres infractions prévues au Code criminel	5%	5%	8%	3%	6%	5%	3%	4%	6%	8%	6%
Code criminel (circulation)	31%	34%	23%	28%	25%	21%	21%	30%	21%	14%	25%
Infractions prévues aux autres lois fédérales	16%	7%	8%	11%	1%	7%	8%	1%	5%	5%	8%
Total	100%	100%	100%	100%	100%	100%	100%	100%	100%	100%	100%

COMITÉ DE MODERNISATION DU SYSTÈME DE JUSTICE PÉNALE DE LA COUR DE JUSTICE DE L'ONTARIO
TABLEAU DE BORD: BRACEBRIDGE¹⁹

POURCENTAGE D'AFFAIRES RÉSOLUES⁸ À LA DATE PRÉVUE POUR LE PROCÈS ET AVEC TENUE DE PROCÈS PAR NBRE DE MOIS ÉCOULÉS JUSQU'À LA RÉOLUTION¹⁰

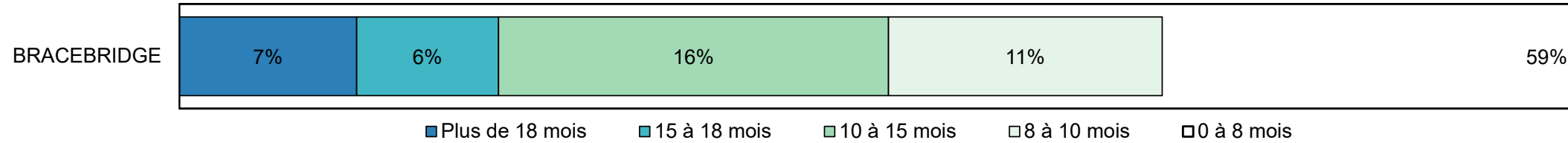


NOMBRE, POURCENTAGE ET NBRE MOYEN DE JOURS ÉCOULÉS JUSQU'À LA RÉOLUTION¹⁵ D'AFFAIRES POUR LESQUELLES UN PROCÈS A ÉTÉ PRÉVU¹⁶, DANS LE NBRE TOTAL D'AFFAIRES RÉSOLUES⁸



COMITÉ DE MODERNISATION DU SYSTÈME DE JUSTICE PÉNALE DE LA COUR DE JUSTICE DE L'ONTARIO
TABLEAU DE BORD: BRACEBRIDGE¹⁹
AFFAIRES EN INSTANCE AU 30 juin 2021

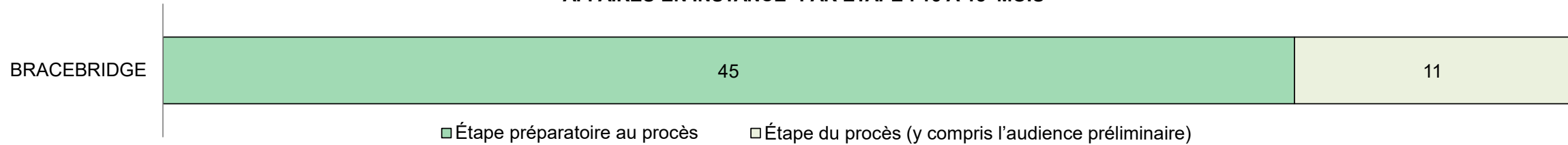
POURCENTAGE D'AFFAIRES EN INSTANCE³ PAR NBRE DE MOIS DEPUIS LEQUEL ELLES SONT EN INSTANCE




Affaires en instance³ par nombre de mois depuis lequel elles sont en instance⁶ et pourcentage d'affaires en instance ayant mené à une détention¹⁷ ou non¹⁸

Tribunal	Plus de 18 mois	15 à 18 mois	10 à 15 mois	8 à 10 mois	0 à 8 mois	Total
BRACEBRIDGE	70	56	154	108	552	940
Affaires menant à une détention	21%	18%	14%	11%	12%	13%
Affaires ne menant pas à une détention	79%	82%	86%	89%	88%	87%

AFFAIRES EN INSTANCE³ PAR ÉTAPE : 15 À 18 MOIS⁶



AFFAIRES EN INSTANCE³ PAR ÉTAPE : PLUS DE 18 MOIS⁶

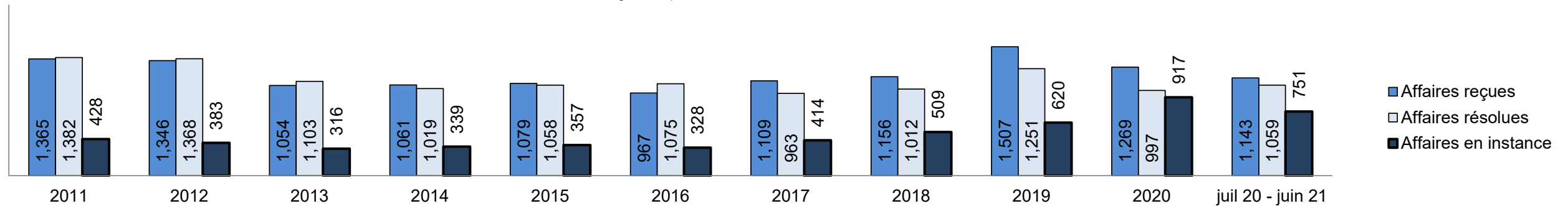


COMITÉ DE MODERNISATION DU SYSTÈME DE JUSTICE PÉNALE DE LA COUR DE JUSTICE DE L'ONTARIO
TABLEAU DE BORD: COBOURG¹⁹

Mesure clé		juil 20 - juin 21		2014 - Médiane du groupe*	Variation par rapport à la médiane du groupe de 2014	
		Pourcentage	Affaires ¹			
Mise en liberté sous caution	Affaires résolues entendues à partir de l'étape de la mise en liberté sous caution	22.2%	235	33.5%	-11.3%	
	Affaires de mise en liberté sous caution (ordonnance de mise en liberté ou de détention)	Total	58.7%	138	50.7%	8.0%
		Affaires de mise en liberté sous caution résolues au bout d'une seule comparution	55.1%	76	52.9%	2.2%
		Affaires de mise en liberté sous caution résolues au bout de 1 à 3 jours	73.9%	102	73.8%	0.1%
	Affaires de mise en liberté sous caution non résolues mais décision rendue à l'égard de l'ensemble de la cause	Total	41.3%	97	49.3%	-8.0%
		Affaires résolues au bout d'une à trois comparutions	15.5%	15	33.4%	-17.9%
		Affaires résolues au bout de 0 à 3 mois	61.9%	60	77.3%	-15.4%
Taux de résolution d'affaires avant le procès		89.7%	87	91.8%	-2.1%	
Avant le procès	Taux de résolution (y compris les affaires de mise en liberté sous caution pour lesquelles une décision a été rendue à l'égard de l'ensemble de la cause)	93.4%	989	85.7%	7.7%	
	Résolues au bout de 1 à 3 comparutions (à l'exclusion des affaires auxquelles un mandat d'amener est lié)	26.8%	238	47.2%	-20.5%	
	Résolues au bout de 0 à 3 mois (à l'exclusion des affaires auxquelles un mandat d'amener est lié)	33.4%	297	62.6%	-29.2%	
Procès	Taux de procès qui n'aboutissent pas ²	78.6%	55	66.9%	11.7%	
Affaires en instance³ au juin 30, 2021		Pourcentage	Affaires¹	Affaires rendues à l'étape de la préparation du procès⁴	Affaires rendues à l'étape du procès⁵ (y compris l'audience préliminaire)	
Nombre de mois depuis lequel les affaires sont en instance⁶	0 à 8 mois	52.7%	396	393	3	
	8 à 10 mois	9.6%	72	72	0	
	10 à 15 mois	20.6%	155	143	12	
	15 à 18 mois	7.1%	53	45	8	
	Plus de 18 mois	10.0%	75	59	16	
Total		100.0%	751	712	39	

COMITÉ DE MODERNISATION DU SYSTÈME DE JUSTICE PÉNALE DE LA COUR DE JUSTICE DE L'ONTARIO
TABLEAU DE BORD: COBOURG¹⁹

CAUSES REÇUES⁷, RÉGLÉES⁸ ET EN INSTANCE³



Causes reçues⁷ par catégorie d'infraction

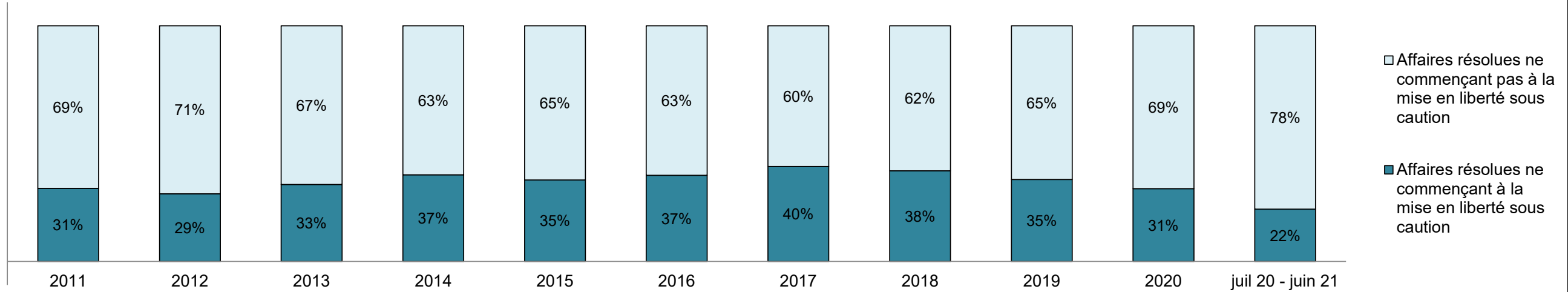
Catégorie d'infraction ⁹	2011	2012	2013	2014	2015	2016	2017	2018	2019	2020	juil 20 - juin 21
Crimes contre la personne	361	325	319	264	321	263	282	286	329	273	262
Crimes contre la propriété	296	313	219	242	196	239	266	269	334	278	213
Administration de la justice	281	253	188	196	197	185	279	333	421	327	305
Autres infractions prévues au Code criminel	44	76	32	52	80	42	54	54	77	69	62
Code criminel (circulation)	186	193	136	153	150	128	129	107	177	165	176
Infractions prévues aux autres lois fédérales	197	186	160	154	135	110	99	107	169	157	125

Affaires en instance³ par catégorie d'infraction

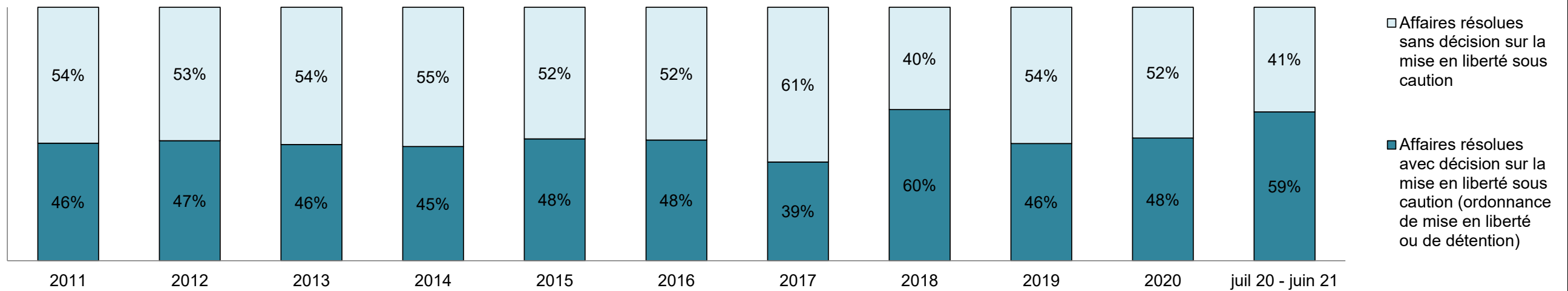
Catégorie d'infraction ⁹	2011	2012	2013	2014	2015	2016	2017	2018	2019	2020	juil 20 - juin 21
Crimes contre la personne	148	114	117	100	122	96	132	168	194	227	210
Crimes contre la propriété	82	79	63	81	71	81	83	114	132	199	138
Administration de la justice	61	61	32	43	37	38	77	112	106	187	173
Autres infractions prévues au Code criminel	19	20	14	20	19	14	19	27	45	49	42
Code criminel (circulation)	57	50	38	40	60	54	54	50	70	144	125
Infractions prévues aux autres lois fédérales	61	59	52	55	48	45	49	38	73	111	63

COMITÉ DE MODERNISATION DU SYSTÈME DE JUSTICE PÉNALE DE LA COUR DE JUSTICE DE L'ONTARIO
TABLEAU DE BORD: COBOURG¹⁹

POURCENTAGE D'AFFAIRES RÉSOLUES⁸ À PARTIR DE L'ÉTAPE DE LA MISE EN LIBERTÉ SOUS CAUTION

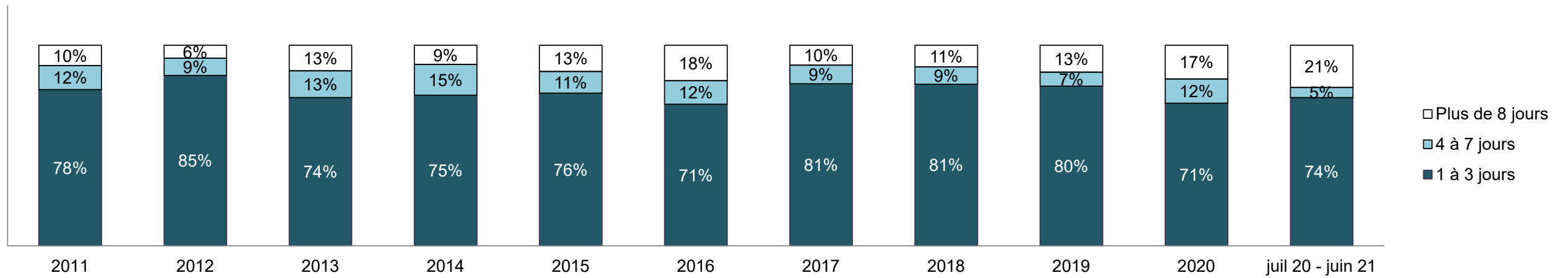


POURCENTAGE D'AFFAIRES RÉSOLUES⁸ À PARTIR DE L'ÉTAPE DE LA MISE EN LIBERTÉ SOUS CAUTION PAR RÉSULTAT OBTENU À CETTE ÉTAPE

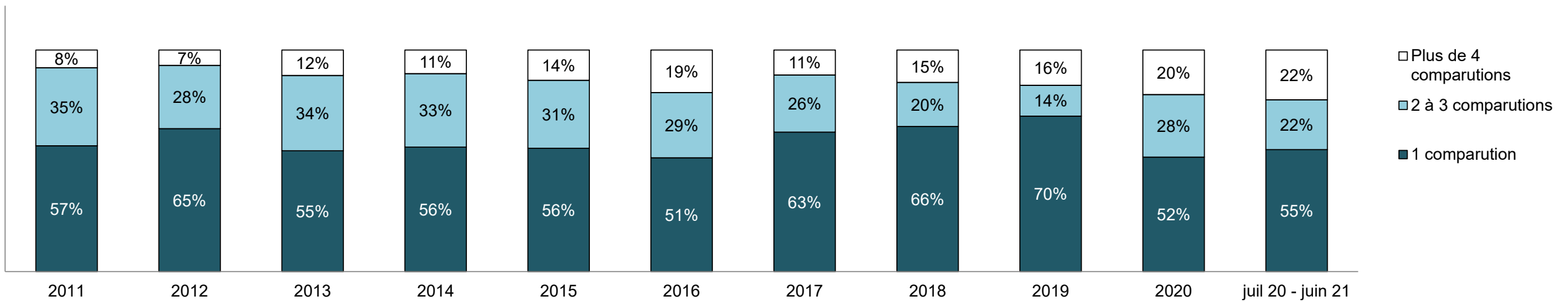


COMITÉ DE MODERNISATION DU SYSTÈME DE JUSTICE PÉNALE DE LA COUR DE JUSTICE DE L'ONTARIO
TABLEAU DE BORD: COBOURG¹⁹

POURCENTAGE D'AFFAIRES DE MISE EN LIBERTÉ SOUS CAUTION PAR NBRE DE JOURS ÉCOULÉS DE LA PREMIÈRE COMPARUTION À LA RÉOLUTION

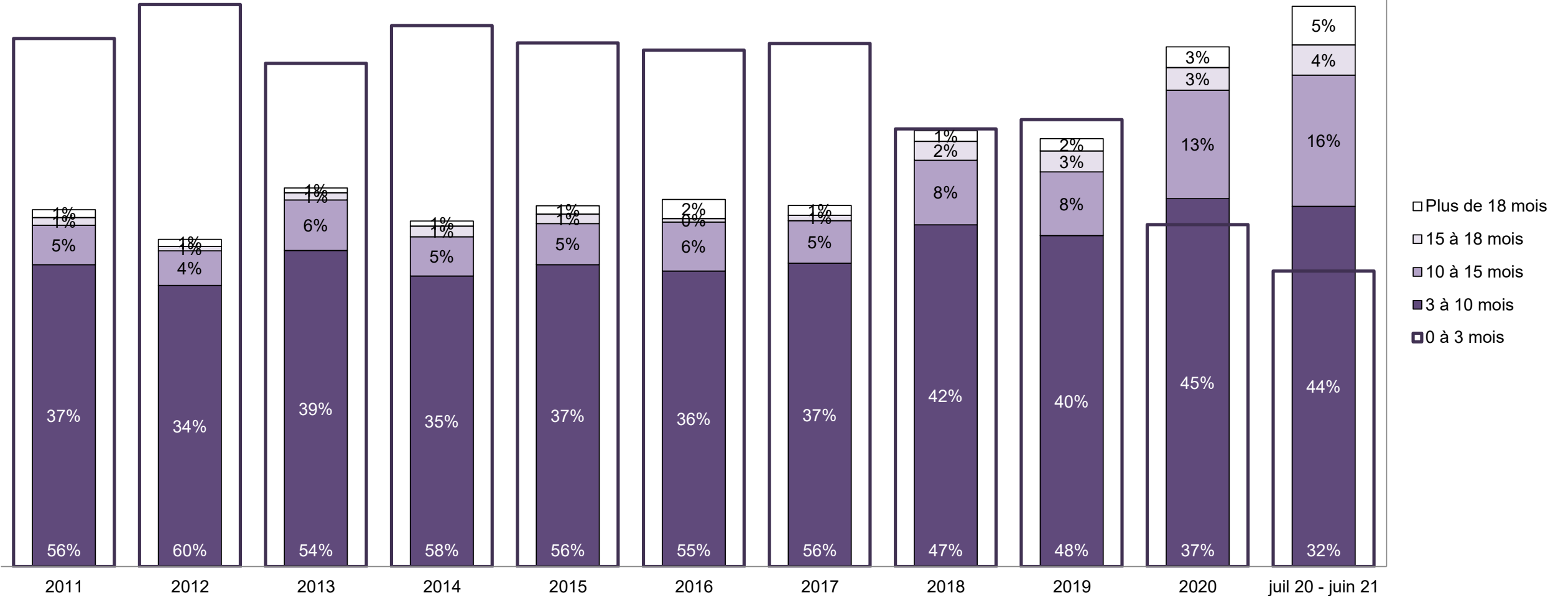


POURCENTAGE D'AFFAIRES DE MISE EN LIBERTÉ SOUS CAUTION PAR NBRE DE COMPARUTIONS AYANT EU LIEU JUSQU'À LA RÉOLUTION



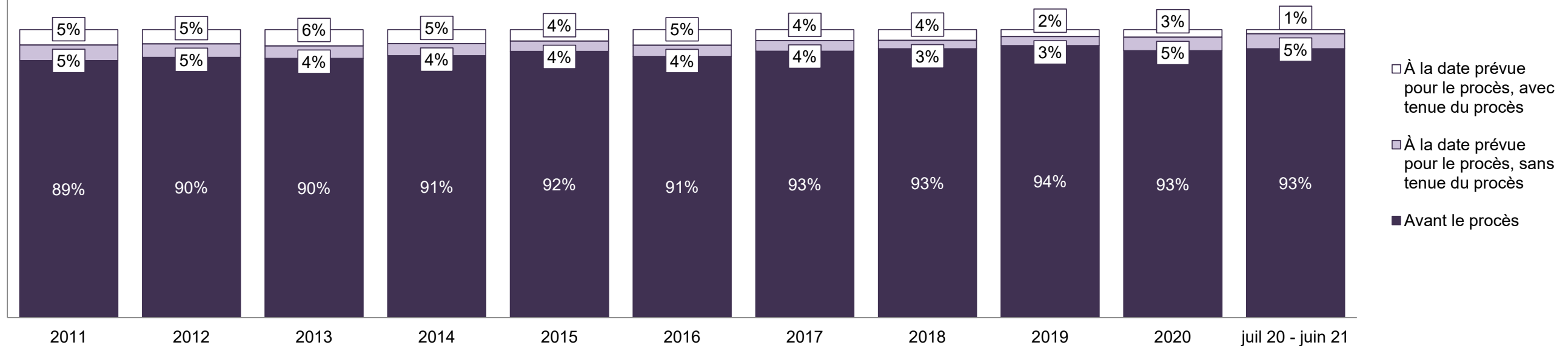
COMITÉ DE MODERNISATION DU SYSTÈME DE JUSTICE PÉNALE DE LA COUR DE JUSTICE DE L'ONTARIO
TABLEAU DE BORD: COBOURG¹⁹

POURCENTAGE D'AFFAIRES RÉTOLUES⁸ PAR NBRE DE MOIS ÉCOULÉS JUSQU'À LA RÉTOLUTION¹⁰



COMITÉ DE MODERNISATION DU SYSTÈME DE JUSTICE PÉNALE DE LA COUR DE JUSTICE DE L'ONTARIO
TABLEAU DE BORD: COBOURG¹⁹

POURCENTAGE D'AFFAIRES RÉSOUES⁸ PAR ÉTAPE

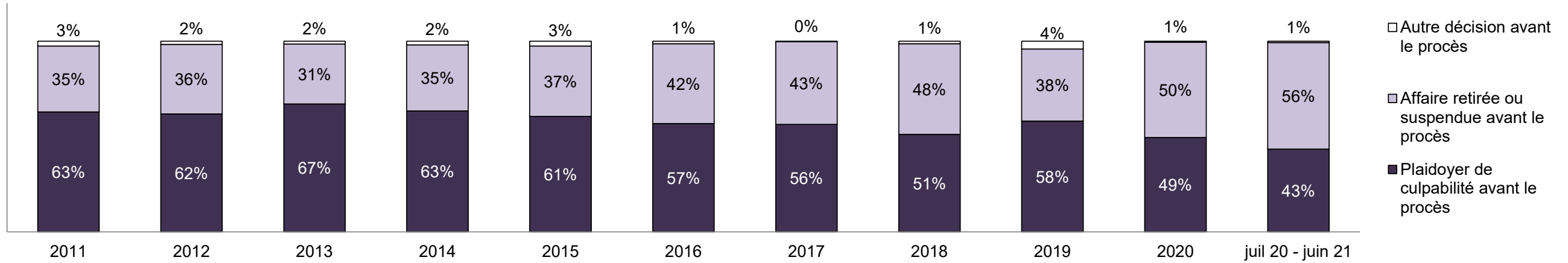


Affaires résolues⁸ par étape et pourcentage d'affaires ayant mené à une détention¹¹ ou non¹² au moment de la résolution

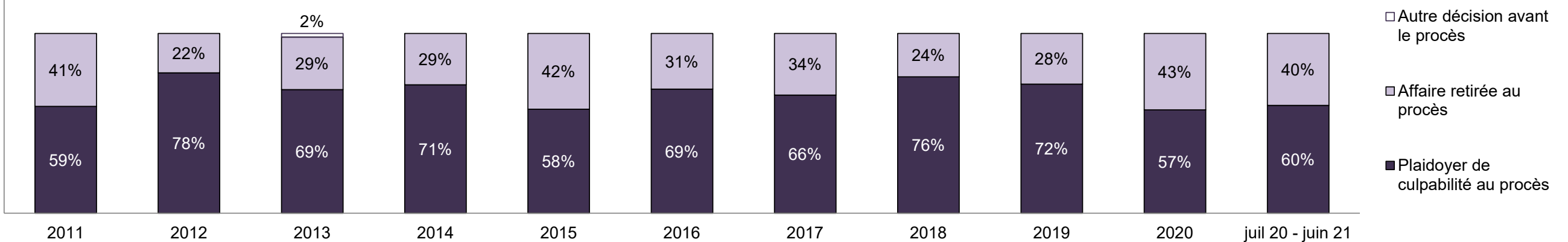
Étapes	2011	2012	2013	2014	2015	2016	2017	2018	2019	2020	juil 20 - juin 21
À la date prévue pour le procès, avec tenue du procès	74	68	62	50	42	58	37	38	30	26	15
Affaires menant à une détention	23%	15%	19%	12%	29%	12%	19%	11%	10%	42%	27%
Affaires ne menant pas à une détention	77%	85%	81%	88%	71%	88%	81%	89%	90%	58%	73%
À la date prévue pour le procès, sans tenue du procès	74	64	48	42	38	42	35	29	39	47	55
Affaires menant à une détention	16%	16%	15%	26%	18%	19%	17%	7%	13%	13%	18%
Affaires ne menant pas à une détention	84%	84%	85%	74%	82%	81%	83%	93%	87%	87%	82%
Avant le procès	1,234	1,236	993	927	978	975	891	945	1,182	924	989
Affaires menant à une détention	18%	17%	20%	23%	19%	21%	26%	16%	20%	16%	9%
Affaires ne menant pas à une détention	82%	83%	80%	77%	81%	79%	74%	84%	80%	84%	91%

**COMITÉ DE MODERNISATION DU SYSTÈME DE JUSTICE PÉNALE DE LA COUR DE JUSTICE DE L'ONTARIO
TABLEAU DE BORD: COBOURG¹⁹**

POURCENTAGE D'AFFAIRES RÉSOLUES⁸ AVANT LE PROCÈS, PAR ÉTAPE

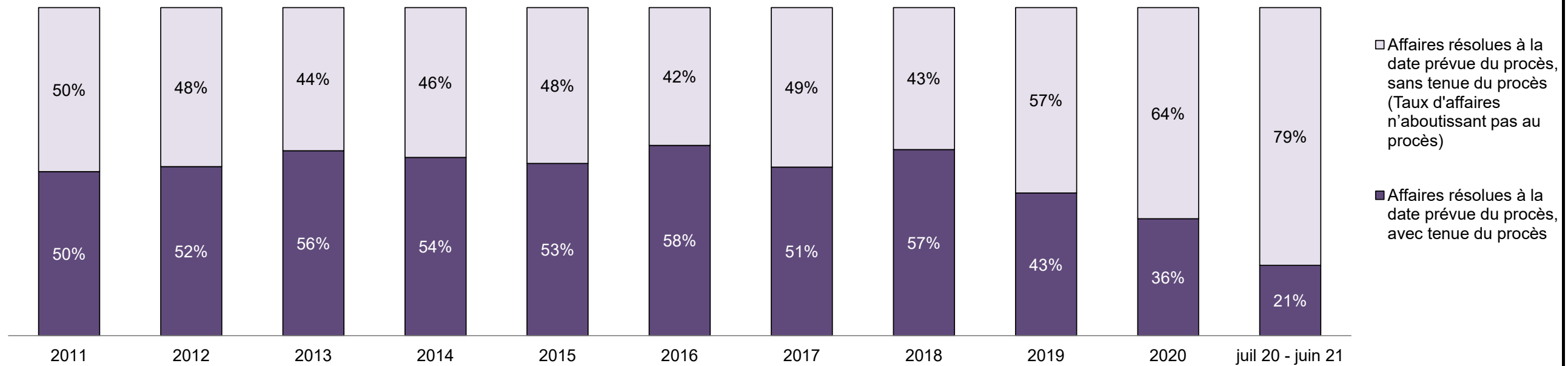


POURCENTAGE D'AFFAIRES RÉSOLUES⁸ À LA DATE PRÉVUE POUR LE PROCÈS MAIS SANS TENUE DE PROCÈS (AFFAIRES N'AYANT PAS ABOUTI), PAR RÉSULTAT



COMITÉ DE MODERNISATION DU SYSTÈME DE JUSTICE PÉNALE DE LA COUR DE JUSTICE DE L'ONTARIO
TABLEAU DE BORD: COBOURG¹⁹

POURCENTAGE D'AFFAIRES RÉSOUES⁸ PAR ÉTAPE POUR LES AFFAIRES POUR LESQUELLES UN PROCÈS A ÉTÉ PRÉVU¹³

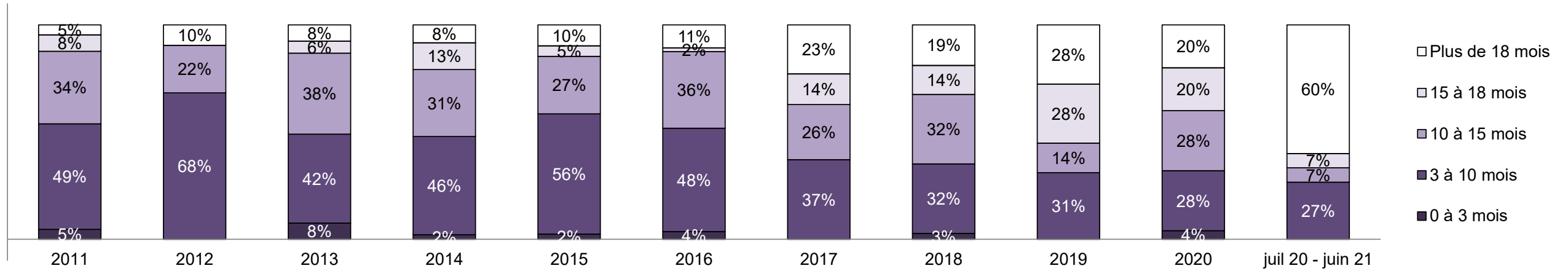


Pourcentage d'affaires résolues⁸ à la date prévue pour le procès mais sans tenue de procès (taux d'affaires n'ayant pas abouti au procès²) par catégorie d'infraction au moment de la résolution

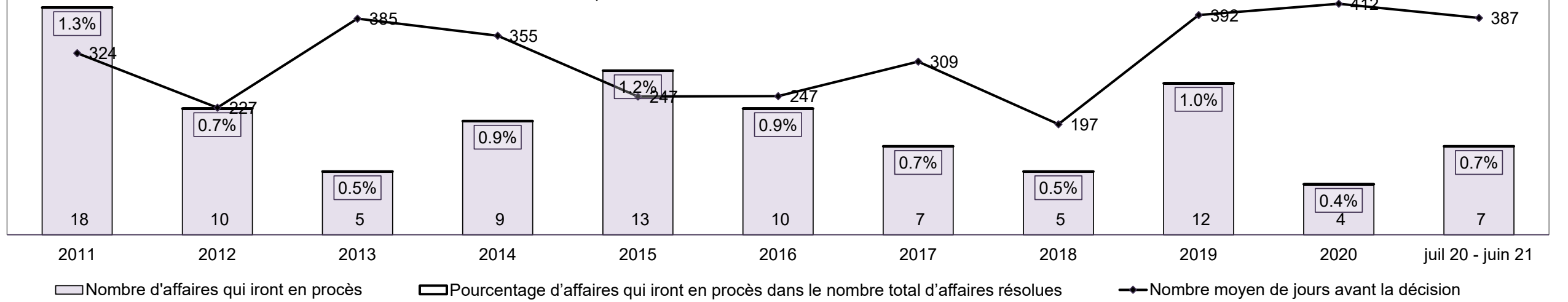
Catégorie d'infraction au moment de la résolution ¹⁴	2011	2012	2013	2014	2015	2016	2017	2018	2019	2020	juil 20 - juin 21
Crimes contre la personne	49%	39%	39%	47%	45%	29%	38%	43%	52%	38%	34%
Crimes contre la propriété	11%	8%	12%	8%	4%	15%	8%	4%	7%	12%	11%
Administration de la justice	16%	11%	14%	10%	14%	9%	10%	7%	9%	16%	24%
Autres infractions prévues au Code criminel	5%	14%	7%	3%	10%	7%	8%	1%	9%	12%	10%
Code criminel (circulation)	13%	20%	16%	17%	11%	19%	25%	34%	16%	11%	16%
Infractions prévues aux autres lois fédérales	7%	8%	12%	15%	16%	21%	11%	9%	7%	10%	4%
Total	100%	100%	100%	100%	100%	100%	100%	100%	100%	100%	100%

COMITÉ DE MODERNISATION DU SYSTÈME DE JUSTICE PÉNALE DE LA COUR DE JUSTICE DE L'ONTARIO
TABLEAU DE BORD: COBOURG¹⁹

POURCENTAGE D'AFFAIRES RÉSOUES⁸ À LA DATE PRÉVUE POUR LE PROCÈS ET AVEC TENUE DE PROCÈS PAR NBRE DE MOIS ÉCOULÉS JUSQU'À LA RÉSOUTION¹⁰

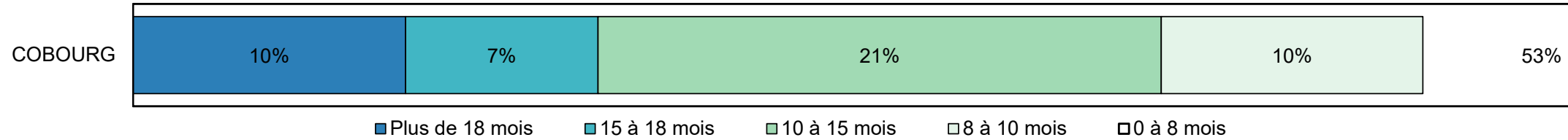


NOMBRE, POURCENTAGE ET NBRE MOYEN DE JOURS ÉCOULÉS JUSQU'À LA RÉSOUTION¹⁵ D'AFFAIRES POUR LESQUELLES UN PROCÈS A ÉTÉ PRÉVU¹⁶, DANS LE NBRE TOTAL D'AFFAIRES RÉSOUES⁸



COMITÉ DE MODERNISATION DU SYSTÈME DE JUSTICE PÉNALE DE LA COUR DE JUSTICE DE L'ONTARIO
TABLEAU DE BORD: COBOURG¹⁹
AFFAIRES EN INSTANCE AU 30 juin 2021


POURCENTAGE D'AFFAIRES EN INSTANCE³ PAR NBRE DE MOIS DEPUIS LEQUEL ELLES SONT EN INSTANCE



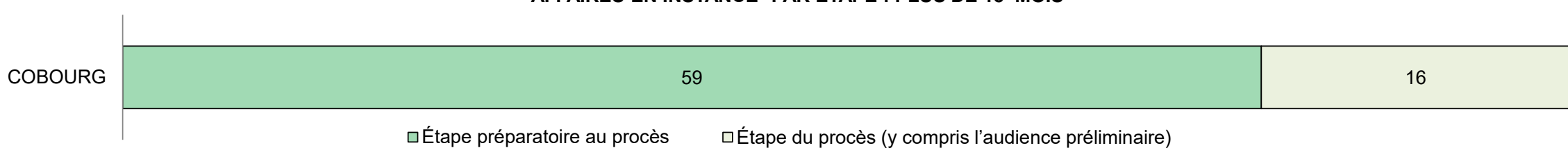
Affaires en instance³ par nombre de mois depuis lequel elles sont en instance⁶ et pourcentage d'affaires en instance ayant mené à une détention¹⁷ ou non¹⁸

Tribunal	Plus de 18 mois	15 à 18 mois	10 à 15 mois	8 à 10 mois	0 à 8 mois	Total
COBOURG	75	53	155	72	396	751
Affaires menant à une détention	6%	4%	3%	9%		6%
Affaires ne menant pas à une détention	100%	94%	96%	97%	91%	94%

AFFAIRES EN INSTANCE³ PAR ÉTAPE : 15 À 18 MOIS⁶



AFFAIRES EN INSTANCE³ PAR ÉTAPE : PLUS DE 18 MOIS⁶

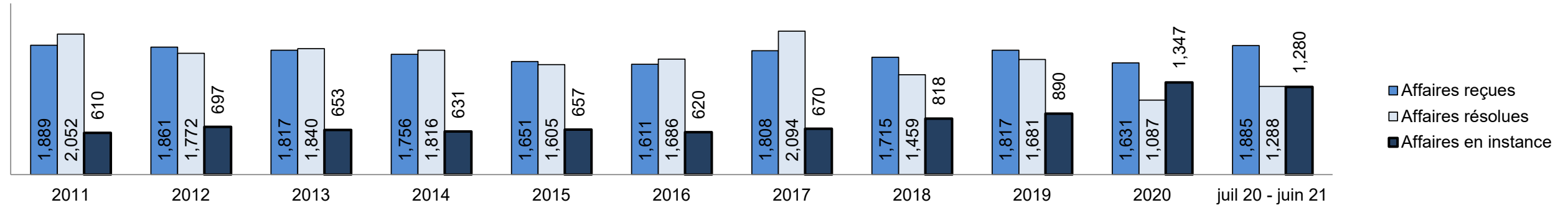


COMITÉ DE MODERNISATION DU SYSTÈME DE JUSTICE PÉNALE DE LA COUR DE JUSTICE DE L'ONTARIO
TABLEAU DE BORD: LINDSAY¹⁹

Mesure clé		juil 20 - juin 21		2014 - Médiane du groupe*	Variation par rapport à la médiane du groupe de 2014	
		Pourcentage	Affaires ¹			
Mise en liberté sous caution	Affaires résolues entendues à partir de l'étape de la mise en liberté sous caution	20.8%	268	33.5%	-12.7%	
	Affaires de mise en liberté sous caution (ordonnance de mise en liberté ou de détention)	Total	64.2%	172	50.7%	13.5%
		Affaires de mise en liberté sous caution résolues au bout d'une seule comparution	46.5%	80	52.9%	-6.4%
	Affaires de mise en liberté sous caution non résolues mais décision rendue à l'égard de l'ensemble de la cause	Affaires de mise en liberté sous caution résolues au bout de 1 à 3 jours	62.2%	107	73.8%	-11.6%
		Total	35.8%	96	49.3%	-13.5%
		Affaires résolues au bout d'une à trois comparutions	10.4%	10	33.4%	-23.0%
		Affaires résolues au bout de 0 à 3 mois	59.4%	57	77.3%	-17.9%
Taux de résolution d'affaires avant le procès	91.7%	88	91.8%	-0.2%		
Avant le procès	Taux de résolution (y compris les affaires de mise en liberté sous caution pour lesquelles une décision a été rendue à l'égard de l'ensemble de la cause)	93.9%	1,209	85.7%	8.2%	
	Résolues au bout de 1 à 3 comparutions (à l'exclusion des affaires auxquelles un mandat d'amener est lié)	40.9%	232	47.2%	-6.3%	
	Résolues au bout de 0 à 3 mois (à l'exclusion des affaires auxquelles un mandat d'amener est lié)	55.0%	312	62.6%	-7.5%	
Procès	Taux de procès qui n'aboutissent pas ²	60.8%	48	66.9%	-6.1%	
Affaires en instance³ au juin 30, 2021		Pourcentage	Affaires¹	Affaires rendues à l'étape de la préparation du procès⁴	Affaires rendues à l'étape du procès⁵ (y compris l'audience préliminaire)	
Nombre de mois depuis lequel les affaires sont en instance⁶	0 à 8 mois	61.8%	791	788	3	
	8 à 10 mois	12.3%	158	155	3	
	10 à 15 mois	20.1%	257	245	12	
	15 à 18 mois	2.0%	25	23	2	
	Plus de 18 mois	3.8%	49	41	8	
Total		100.0%	1,280	1,252	28	

COMITÉ DE MODERNISATION DU SYSTÈME DE JUSTICE PÉNALE DE LA COUR DE JUSTICE DE L'ONTARIO
TABLEAU DE BORD: LINDSAY¹⁹

CAUSES REÇUES⁷, RÉGLÉES⁸ ET EN INSTANCE³



Causes reçues⁷ par catégorie d'infraction

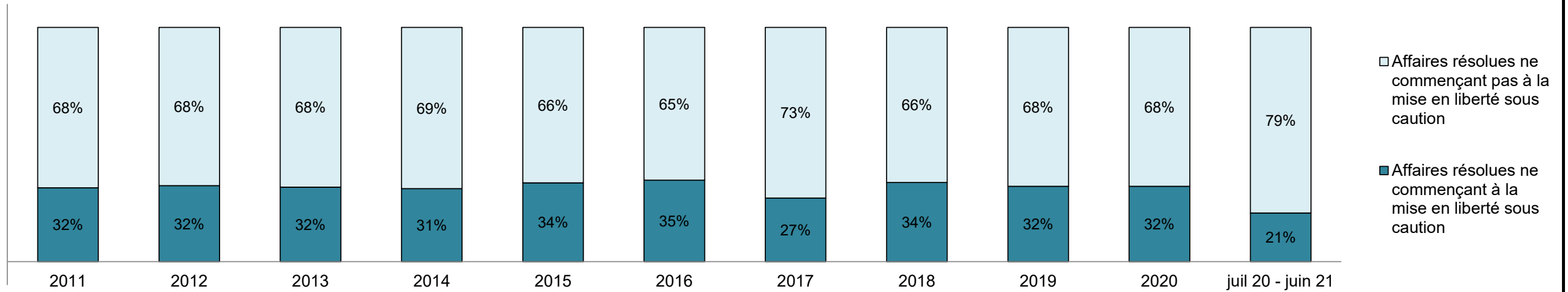
Catégorie d'infraction ⁹	2011	2012	2013	2014	2015	2016	2017	2018	2019	2020	juil 20 - juin 21
Crimes contre la personne	472	549	499	491	413	425	438	453	444	431	413
Crimes contre la propriété	362	302	361	301	255	274	302	324	352	318	338
Administration de la justice	490	506	512	524	505	481	622	540	644	445	678
Autres infractions prévues au Code criminel	70	50	67	49	59	64	120	122	85	68	88
Code criminel (circulation)	235	202	164	200	190	175	169	190	195	194	235
Infractions prévues aux autres lois fédérales	260	252	214	191	229	192	157	86	97	175	133

Affaires en instance³ par catégorie d'infraction

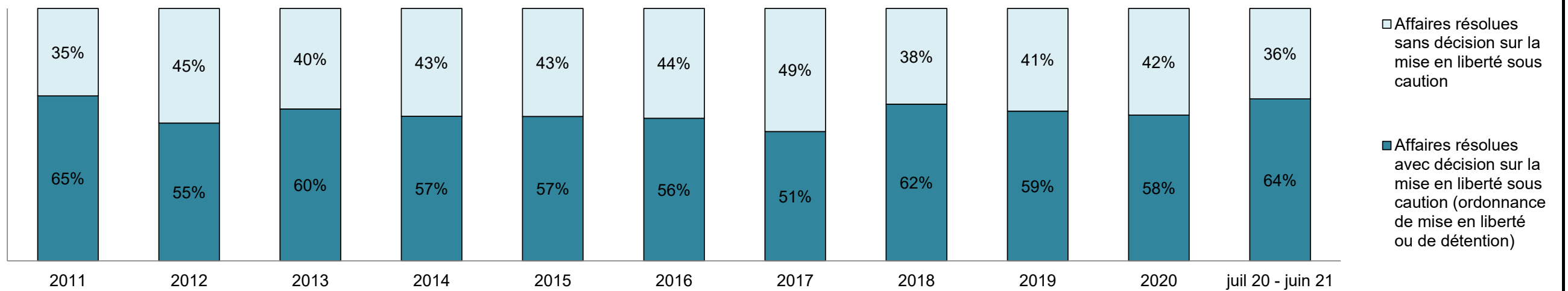
Catégorie d'infraction ⁹	2011	2012	2013	2014	2015	2016	2017	2018	2019	2020	juil 20 - juin 21
Crimes contre la personne	189	252	237	223	197	177	179	255	265	385	320
Crimes contre la propriété	112	131	105	102	117	147	123	157	185	283	253
Administration de la justice	94	107	126	117	126	117	174	196	232	318	353
Autres infractions prévues au Code criminel	22	21	34	16	28	31	54	64	43	50	66
Code criminel (circulation)	114	93	82	90	96	69	72	96	110	183	191
Infractions prévues aux autres lois fédérales	79	93	69	83	93	79	68	50	55	128	97

COMITÉ DE MODERNISATION DU SYSTÈME DE JUSTICE PÉNALE DE LA COUR DE JUSTICE DE L'ONTARIO
TABLEAU DE BORD: LINDSAY¹⁹

POURCENTAGE D'AFFAIRES RÉSOLUES⁸ À PARTIR DE L'ÉTAPE DE LA MISE EN LIBERTÉ SOUS CAUTION

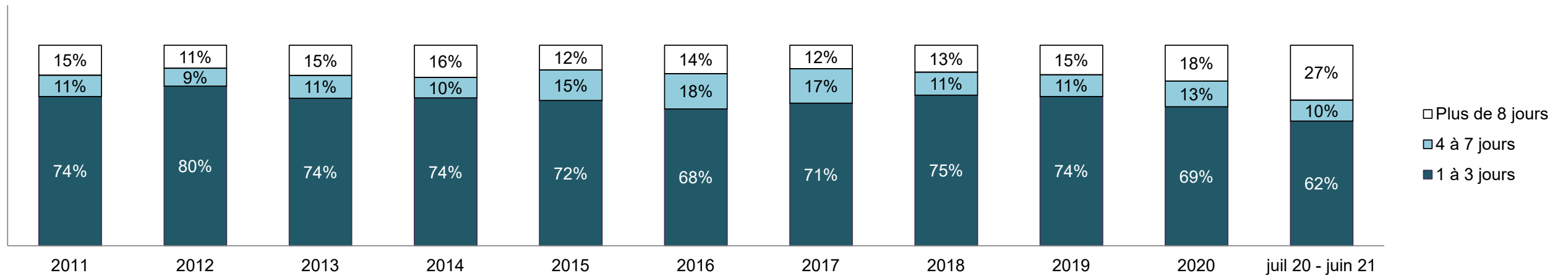


POURCENTAGE D'AFFAIRES RÉSOLUES⁸ À PARTIR DE L'ÉTAPE DE LA MISE EN LIBERTÉ SOUS CAUTION PAR RÉSULTAT OBTENU À CETTE ÉTAPE

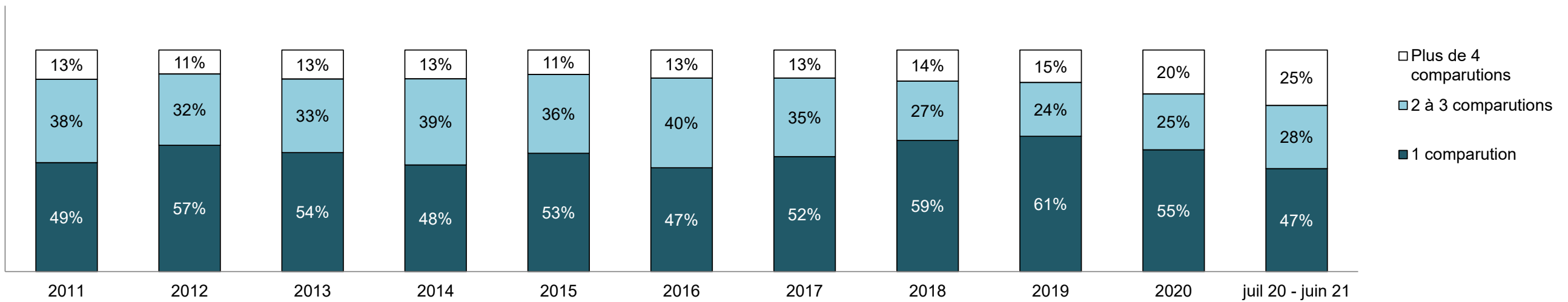


COMITÉ DE MODERNISATION DU SYSTÈME DE JUSTICE PÉNALE DE LA COUR DE JUSTICE DE L'ONTARIO
TABLEAU DE BORD: LINDSAY¹⁹

POURCENTAGE D'AFFAIRES DE MISE EN LIBERTÉ SOUS CAUTION PAR NBRE DE JOURS ÉCOULÉS DE LA PREMIÈRE COMPARUTION À LA RÉOLUTION

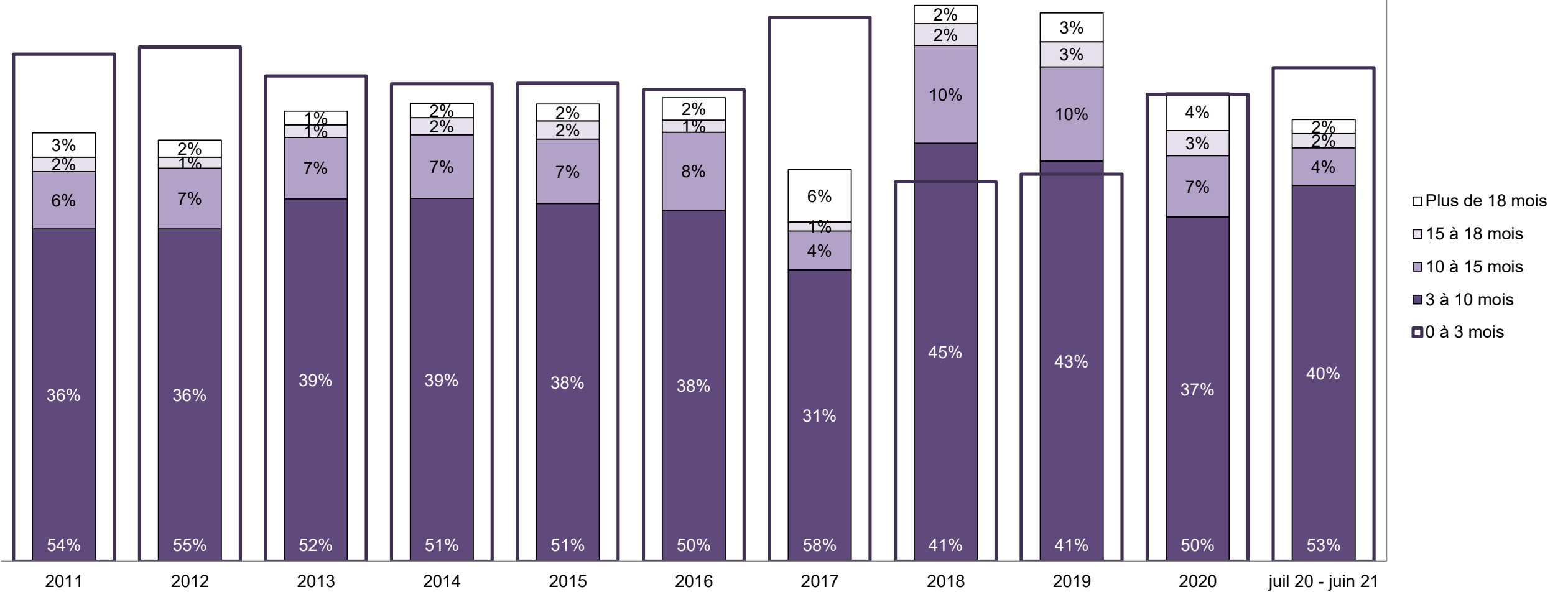


POURCENTAGE D'AFFAIRES DE MISE EN LIBERTÉ SOUS CAUTION PAR NBRE DE COMPARUTIONS AYANT EU LIEU JUSQU'À LA RÉOLUTION



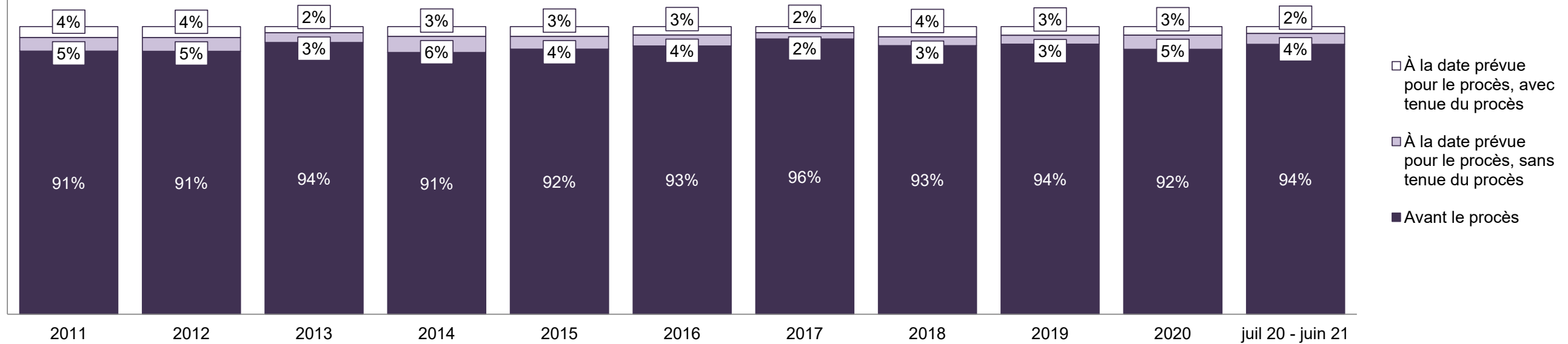
COMITÉ DE MODERNISATION DU SYSTÈME DE JUSTICE PÉNALE DE LA COUR DE JUSTICE DE L'ONTARIO
TABLEAU DE BORD: LINDSAY¹⁹

POURCENTAGE D'AFFAIRES RÉSOLUES⁸ PAR NBRE DE MOIS ÉCOULÉS JUSQU'À LA RÉOLUTION¹⁰



COMITÉ DE MODERNISATION DU SYSTÈME DE JUSTICE PÉNALE DE LA COUR DE JUSTICE DE L'ONTARIO
TABLEAU DE BORD: LINDSAY¹⁹

POURCENTAGE D'AFFAIRES RÉSOUES⁸ PAR ÉTAPE

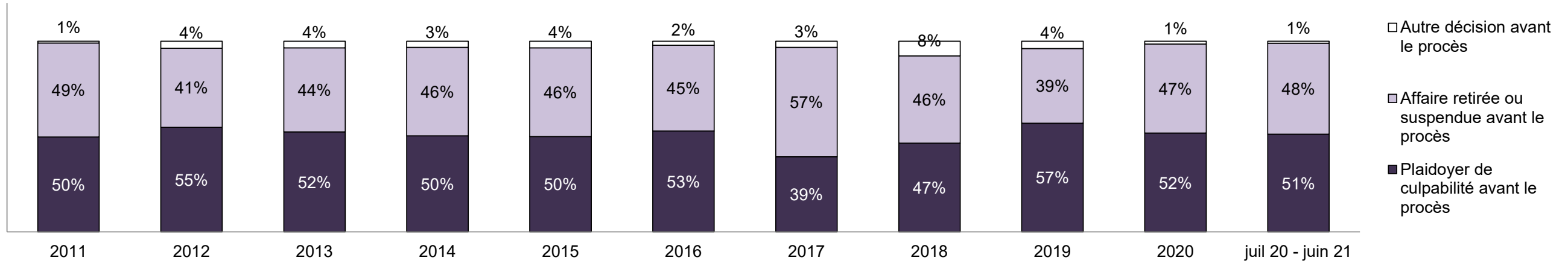


Affaires résolues⁸ par étape et pourcentage d'affaires ayant mené à une détention¹¹ ou non¹² au moment de la résolution

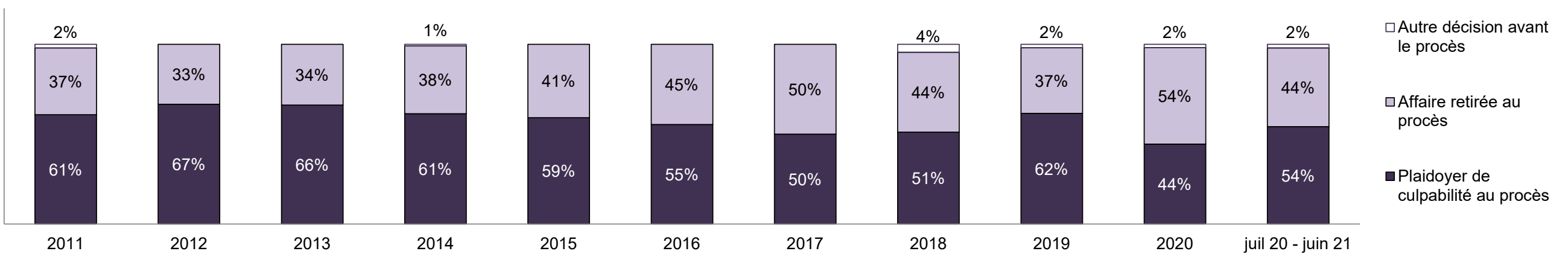
Étapes	2011	2012	2013	2014	2015	2016	2017	2018	2019	2020	juil 20 - juin 21
À la date prévue pour le procès, avec tenue du procès	78	68	40	62	55	49	44	52	51	32	31
Affaires menant à une détention	3%	7%	18%	6%	9%	8%	18%	15%	8%	19%	16%
Affaires ne menant pas à une détention	97%	93%	83%	94%	91%	92%	82%	85%	92%	81%	84%
À la date prévue pour le procès, sans tenue du procès	97	84	62	101	71	65	46	45	52	54	48
Affaires menant à une détention	9%	10%	15%	11%	18%	5%	22%	13%	6%	9%	17%
Affaires ne menant pas à une détention	91%	90%	85%	89%	82%	95%	78%	87%	94%	91%	83%
Avant le procès	1,877	1,620	1,738	1,653	1,479	1,572	2,004	1,362	1,578	1,001	1,209
Affaires menant à une détention	14%	18%	14%	16%	16%	17%	14%	14%	14%	16%	9%
Affaires ne menant pas à une détention	86%	82%	86%	84%	84%	83%	86%	86%	86%	84%	91%

COMITÉ DE MODERNISATION DU SYSTÈME DE JUSTICE PÉNALE DE LA COUR DE JUSTICE DE L'ONTARIO
TABLEAU DE BORD: LINDSAY¹⁹

POURCENTAGE D'AFFAIRES RÉSOUES⁸ AVANT LE PROCÈS, PAR ÉTAPE

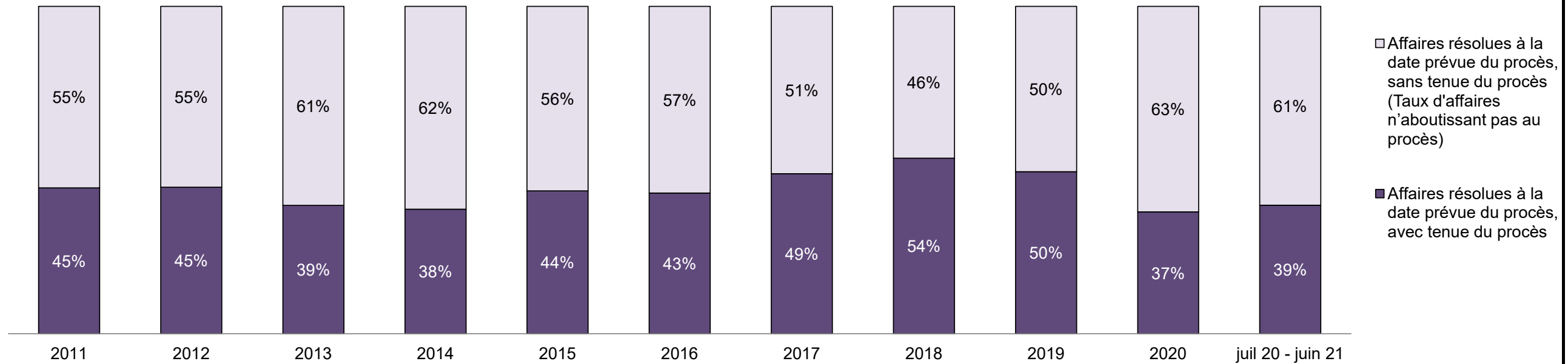


POURCENTAGE D'AFFAIRES RÉSOUES⁸ À LA DATE PRÉVUE POUR LE PROCÈS MAIS SANS TENUE DE PROCÈS (AFFAIRES N'AYANT PAS ABOUTI), PAR RÉSULTAT



COMITÉ DE MODERNISATION DU SYSTÈME DE JUSTICE PÉNALE DE LA COUR DE JUSTICE DE L'ONTARIO
TABLEAU DE BORD: LINDSAY¹⁹

POURCENTAGE D'AFFAIRES RÉSOUES⁸ PAR ÉTAPE POUR LES AFFAIRES POUR LESQUELLES UN PROCÈS A ÉTÉ PRÉVU¹³

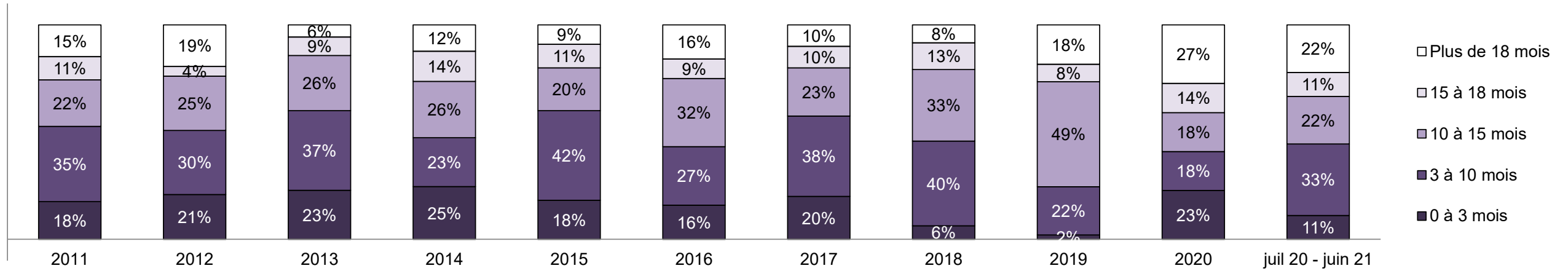


Pourcentage d'affaires résolues⁸ à la date prévue pour le procès mais sans tenue de procès (taux d'affaires n'ayant pas abouti au procès²) par catégorie d'infraction au moment de la résolution

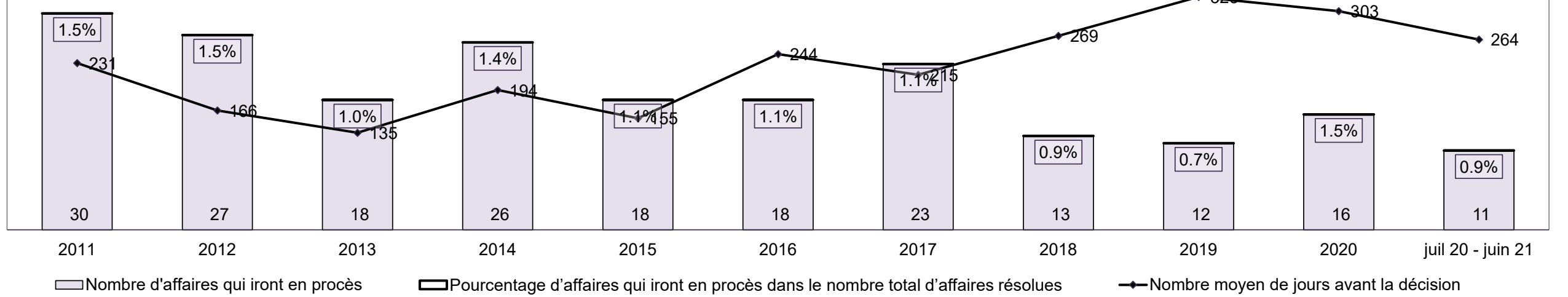
Catégorie d'infraction au moment de la résolution ¹⁴	2011	2012	2013	2014	2015	2016	2017	2018	2019	2020	juil 20 - juin 21
Crimes contre la personne	44%	38%	44%	42%	40%	32%	39%	41%	45%	33%	30%
Crimes contre la propriété	13%	5%	5%	9%	6%	8%	3%	8%	4%	10%	8%
Administration de la justice	9%	7%	14%	17%	20%	9%	14%	10%	8%	17%	19%
Autres infractions prévues au Code criminel	3%	1%	4%	4%	3%	4%	10%	7%	6%	7%	4%
Code criminel (circulation)	22%	33%	20%	21%	19%	18%	21%	18%	25%	19%	22%
Infractions prévues aux autres lois fédérales	10%	17%	14%	8%	12%	30%	12%	15%	13%	14%	18%
Total	100%	100%	100%	100%	100%	100%	100%	100%	100%	100%	100%

COMITÉ DE MODERNISATION DU SYSTÈME DE JUSTICE PÉNALE DE LA COUR DE JUSTICE DE L'ONTARIO
TABLEAU DE BORD: LINDSAY¹⁹

POURCENTAGE D'AFFAIRES RÉSOLUES⁸ À LA DATE PRÉVUE POUR LE PROCÈS ET AVEC TENUE DE PROCÈS PAR NBRE DE MOIS ÉCOULÉS JUSQU'À LA RÉOLUTION¹⁰

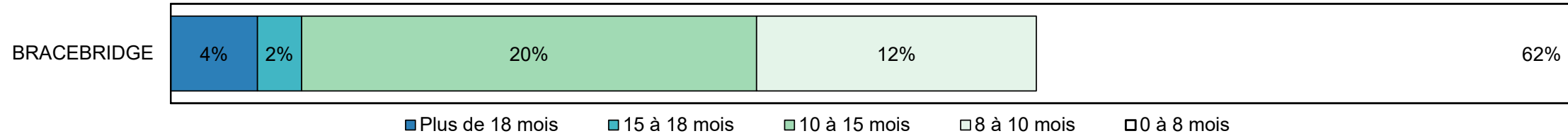


NOMBRE, POURCENTAGE ET NBRE MOYEN DE JOURS ÉCOULÉS JUSQU'À LA RÉOLUTION¹⁵ D'AFFAIRES POUR LESQUELLES UN PROCÈS A ÉTÉ PRÉVU¹⁶, DANS LE NBRE TOTAL D'AFFAIRES RÉSOLUES⁸



COMITÉ DE MODERNISATION DU SYSTÈME DE JUSTICE PÉNALE DE LA COUR DE JUSTICE DE L'ONTARIO
TABLEAU DE BORD: LINDSAY¹⁹
AFFAIRES EN INSTANCE AU 30 juin 2021


POURCENTAGE D'AFFAIRES EN INSTANCE³ PAR NBRE DE MOIS DEPUIS LEQUEL ELLES SONT EN INSTANCE




Affaires en instance³ par nombre de mois depuis lequel elles sont en instance⁶ et pourcentage d'affaires en instance ayant mené à une détention¹⁷ ou non¹⁸

Tribunal	Plus de 18 mois	15 à 18 mois	10 à 15 mois	8 à 10 mois	0 à 8 mois	Total
LINDSAY	49	25	257	158	791	1,280
Affaires menant à une détention	6%	6%	5%	9%	8%	
Affaires ne menant pas à une détention	94%	100%	94%	95%	91%	92%

AFFAIRES EN INSTANCE³ PAR ÉTAPE : 15 À 18 MOIS⁶



AFFAIRES EN INSTANCE³ PAR ÉTAPE : PLUS DE 18 MOIS⁶

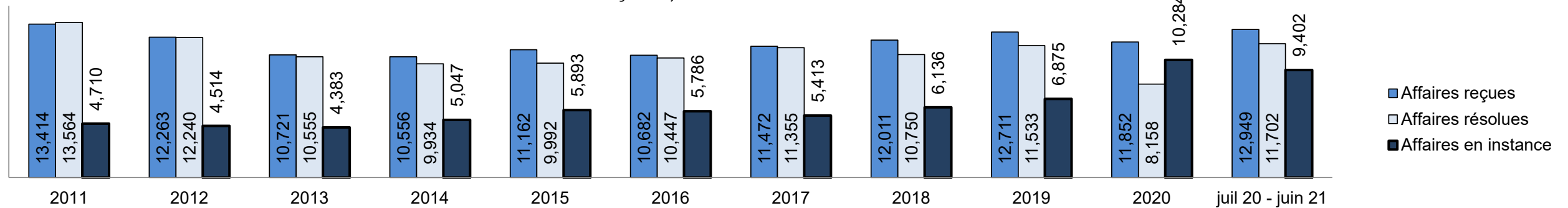


COMITÉ DE MODERNISATION DU SYSTÈME DE JUSTICE PÉNALE DE LA COUR DE JUSTICE DE L'ONTARIO
TABLEAU DE BORD: NEWMARKET¹⁹

Mesure clé		juil 20 - juin 21		2014 - Médiane du groupe*	Variation par rapport à la médiane du groupe de 2014	
		Pourcentage	Affaires ¹			
Mise en liberté sous caution	Affaires résolues entendues à partir de l'étape de la mise en liberté sous caution	30.4%	3,560	42.3%	-11.9%	
	Affaires de mise en liberté sous caution (ordonnance de mise en liberté ou de détention)	Total	71.6%	2,550	61.2%	10.4%
		Affaires de mise en liberté sous caution résolues au bout d'une seule comparution	62.0%	1,582	57.6%	4.4%
		Affaires de mise en liberté sous caution résolues au bout de 1 à 3 jours	70.3%	1,793	72.5%	-2.2%
	Affaires de mise en liberté sous caution non résolues mais décision rendue à l'égard de l'ensemble de la cause	Total	28.4%	1,010	38.8%	-10.4%
		Affaires résolues au bout d'une à trois comparutions	38.8%	392	29.8%	9.0%
		Affaires résolues au bout de 0 à 3 mois	74.1%	748	80.0%	-5.9%
Taux de résolution d'affaires avant le procès		93.0%	939	93.2%	-0.2%	
Avant le procès	Taux de résolution (y compris les affaires de mise en liberté sous caution pour lesquelles une décision a été rendue à l'égard de l'ensemble de la cause)	91.1%	10,666	87.8%	3.3%	
	Résolues au bout de 1 à 3 comparutions (à l'exclusion des affaires auxquelles un mandat d'amener est lié)	66.2%	3,062	32.8%	33.5%	
	Résolues au bout de 0 à 3 mois (à l'exclusion des affaires auxquelles un mandat d'amener est lié)	68.6%	3,173	60.7%	7.9%	
Procès	Taux de procès qui n'aboutissent pas ²	68.4%	709	63.8%	4.6%	
Affaires en instance³ au juin 30, 2021		Pourcentage	Affaires¹	Affaires rendues à l'étape de la préparation du procès⁴	Affaires rendues à l'étape du procès⁵ (y compris l'audience préliminaire)	
Nombre de mois depuis lequel les affaires sont en instance⁶	0 à 8 mois	61.1%	5,746	5,661	85	
	8 à 10 mois	10.5%	989	920	69	
	10 à 15 mois	16.2%	1,519	1,209	310	
	15 à 18 mois	4.4%	412	221	191	
	Plus de 18 mois	7.8%	736	274	462	
Total		100.0%	9,402	8,285	1,117	

COMITÉ DE MODERNISATION DU SYSTÈME DE JUSTICE PÉNALE DE LA COUR DE JUSTICE DE L'ONTARIO
TABLEAU DE BORD: NEWMARKET¹⁹

CAUSES REÇUES⁷, RÉGLÉES⁸ ET EN INSTANCE³



Causes reçues⁷ par catégorie d'infraction

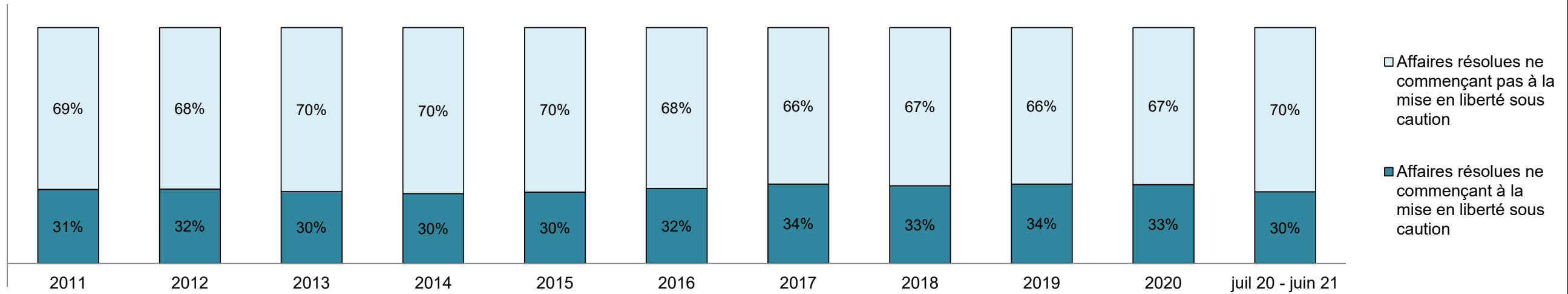
Catégorie d'infraction ⁹	2011	2012	2013	2014	2015	2016	2017	2018	2019	2020	juil 20 - juin 21
Crimes contre la personne	3,040	2,748	2,432	2,339	2,482	2,449	2,746	3,084	3,199	3,106	3,071
Crimes contre la propriété	3,185	3,159	2,830	2,667	2,914	2,925	3,050	3,008	3,300	2,724	2,709
Administration de la justice	2,932	2,458	2,131	2,062	2,019	2,037	2,340	2,585	2,756	2,019	2,480
Autres infractions prévues au Code criminel	529	634	445	517	528	510	537	592	709	956	1,161
Code criminel (circulation)	1,386	1,256	1,216	1,285	1,605	1,580	1,502	1,560	1,731	1,713	1,932
Infractions prévues aux autres lois fédérales	2,342	2,008	1,667	1,686	1,614	1,181	1,297	1,182	1,016	1,334	1,596

Affaires en instance³ par catégorie d'infraction

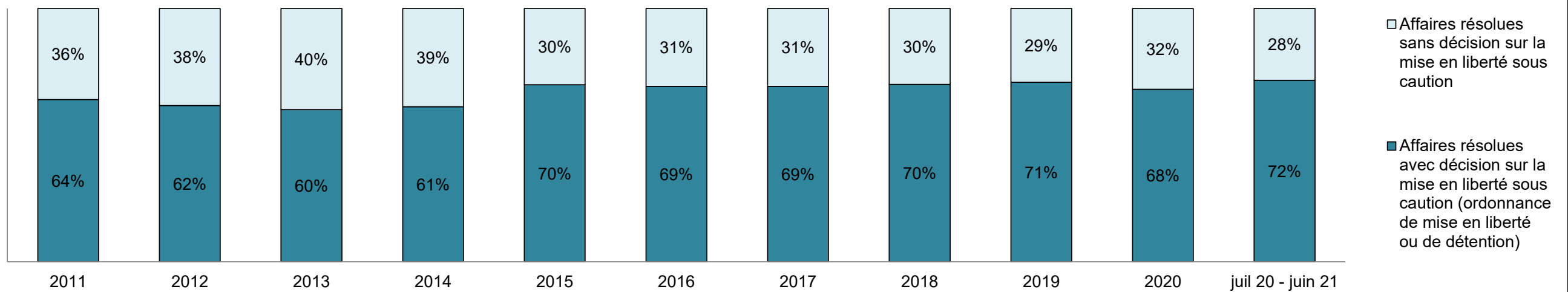
Catégorie d'infraction ⁹	2011	2012	2013	2014	2015	2016	2017	2018	2019	2020	juil 20 - juin 21
Crimes contre la personne	1,484	1,317	1,259	1,359	1,635	1,657	1,555	1,872	1,985	3,062	2,771
Crimes contre la propriété	998	1,093	1,041	1,132	1,214	1,239	1,089	1,189	1,448	1,936	1,550
Administration de la justice	527	469	445	580	648	621	623	862	910	1,180	1,203
Autres infractions prévues au Code criminel	240	332	256	334	385	367	342	396	481	976	822
Code criminel (circulation)	691	637	755	888	1,195	1,275	1,182	1,175	1,307	2,057	2,004
Infractions prévues aux autres lois fédérales	770	666	627	754	816	627	622	642	744	1,073	1,052

COMITÉ DE MODERNISATION DU SYSTÈME DE JUSTICE PÉNALE DE LA COUR DE JUSTICE DE L'ONTARIO
TABLEAU DE BORD: NEWMARKET¹⁹

POURCENTAGE D'AFFAIRES RÉSOLUES⁸ À PARTIR DE L'ÉTAPE DE LA MISE EN LIBERTÉ SOUS CAUTION

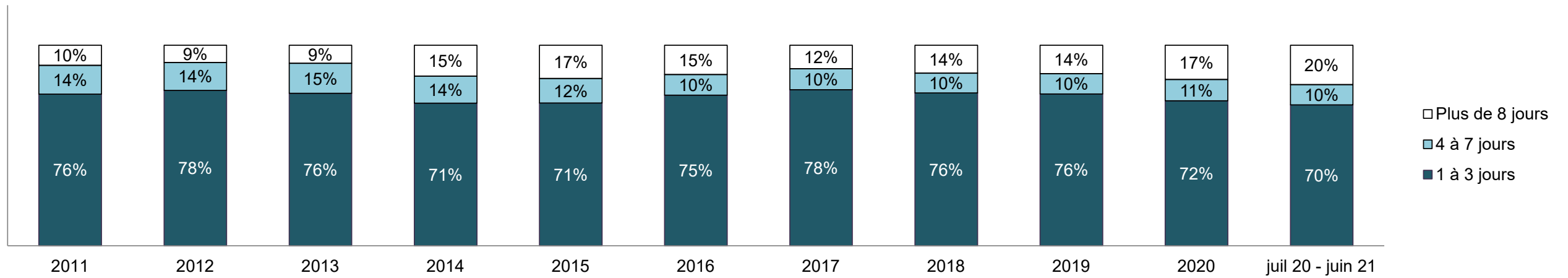


POURCENTAGE D'AFFAIRES RÉSOLUES⁸ À PARTIR DE L'ÉTAPE DE LA MISE EN LIBERTÉ SOUS CAUTION PAR RÉSULTAT OBTENU À CETTE ÉTAPE

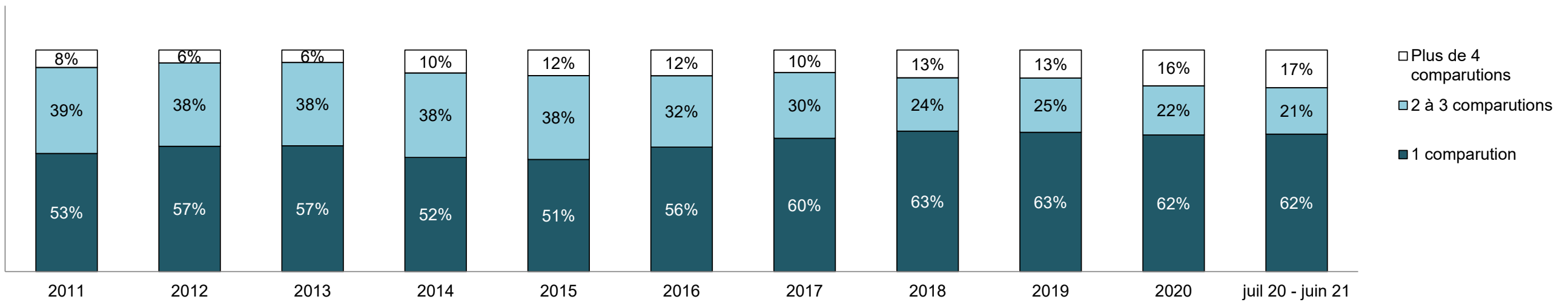


COMITÉ DE MODERNISATION DU SYSTÈME DE JUSTICE PÉNALE DE LA COUR DE JUSTICE DE L'ONTARIO
TABLEAU DE BORD: NEWMARKET¹⁹

POURCENTAGE D'AFFAIRES DE MISE EN LIBERTÉ SOUS CAUTION PAR NBRE DE JOURS ÉCOULÉS DE LA PREMIÈRE COMPARUTION À LA RÉOLUTION

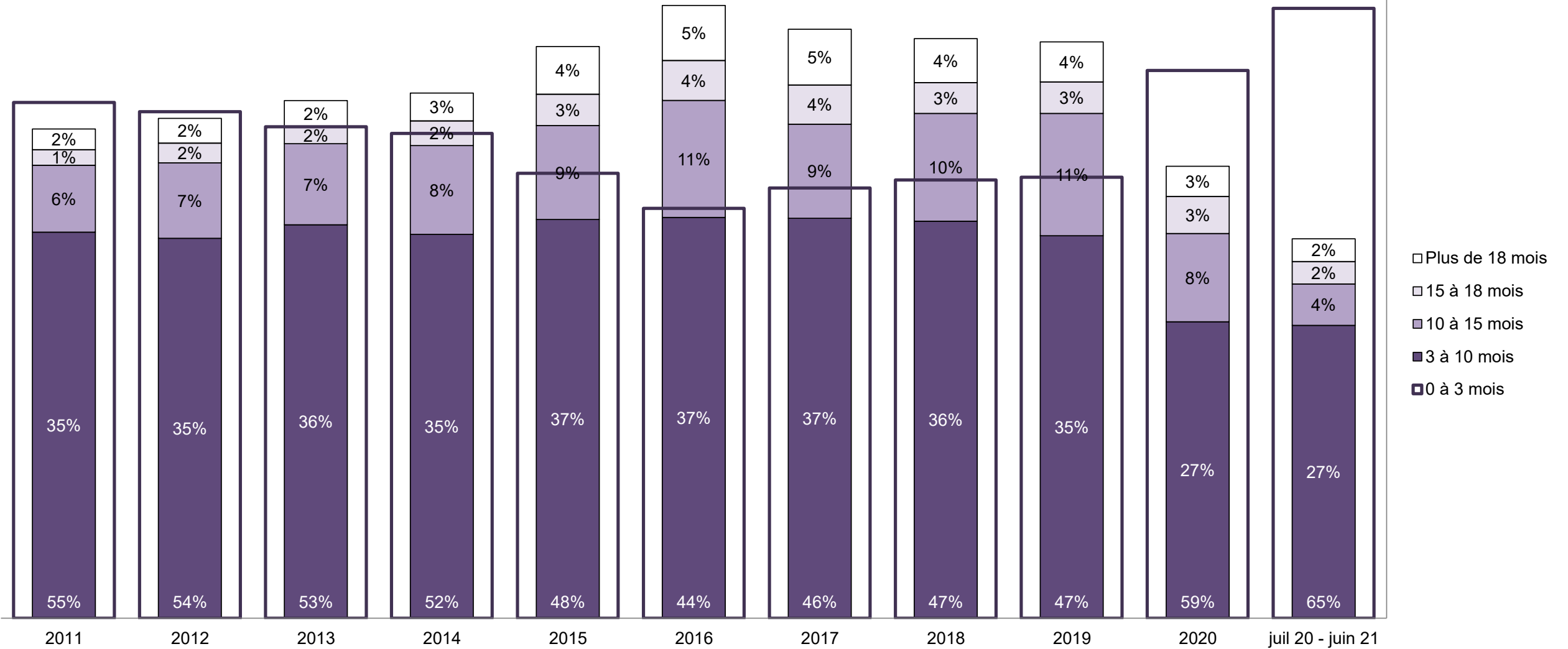


POURCENTAGE D'AFFAIRES DE MISE EN LIBERTÉ SOUS CAUTION PAR NBRE DE COMPARUTIONS AYANT EU LIEU JUSQU'À LA RÉOLUTION



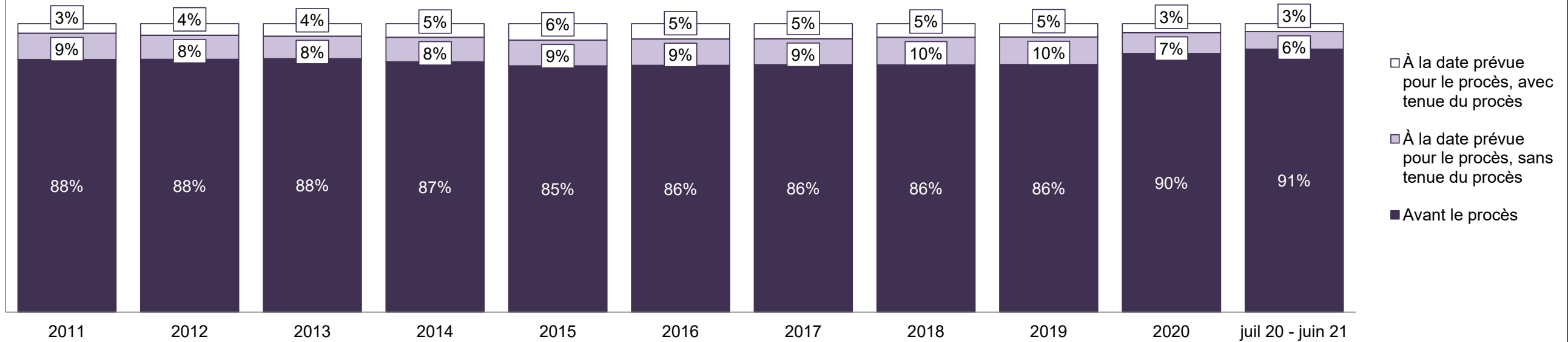
COMITÉ DE MODERNISATION DU SYSTÈME DE JUSTICE PÉNALE DE LA COUR DE JUSTICE DE L'ONTARIO
TABLEAU DE BORD: NEWMARKET¹⁹

POURCENTAGE D'AFFAIRES RÉSOLUES⁸ PAR NBRE DE MOIS ÉCOULÉS JUSQU'À LA RÉOLUTION¹⁰



COMITÉ DE MODERNISATION DU SYSTÈME DE JUSTICE PÉNALE DE LA COUR DE JUSTICE DE L'ONTARIO
TABLEAU DE BORD: NEWMARKET¹⁹

POURCENTAGE D'AFFAIRES RÉSOUES⁸ PAR ÉTAPE

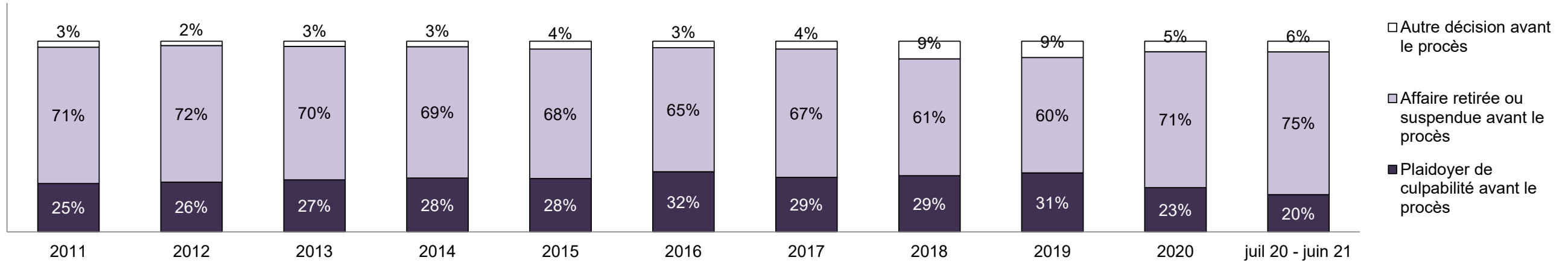


Affaires résolues⁸ par étape et pourcentage d'affaires ayant mené à une détention¹¹ ou non¹² au moment de la résolution

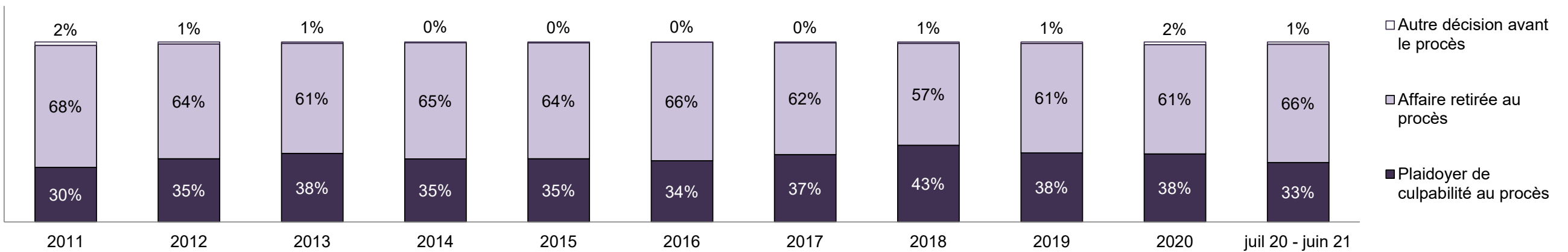
Étapes	2011	2012	2013	2014	2015	2016	2017	2018	2019	2020	juil 20 - juin 21
À la date prévue pour le procès, avec tenue du procès	453	494	458	476	577	559	601	514	539	255	327
Affaires menant à une détention	11%	13%	12%	7%	7%	6%	7%	6%	9%	11%	12%
Affaires ne menant pas à une détention	89%	87%	88%	93%	93%	94%	93%	94%	91%	89%	88%
À la date prévue pour le procès, sans tenue du procès	1,228	1,020	822	840	883	951	1,016	1,022	1,097	587	709
Affaires menant à une détention	13%	11%	14%	13%	9%	7%	6%	6%	8%	9%	12%
Affaires ne menant pas à une détention	87%	89%	86%	88%	91%	93%	94%	94%	92%	91%	88%
Avant le procès	11,883	10,726	9,275	8,618	8,532	8,937	9,738	9,214	9,897	7,316	10,666
Affaires menant à une détention	13%	13%	13%	13%	11%	11%	12%	12%	11%	12%	10%
Affaires ne menant pas à une détention	87%	87%	87%	87%	89%	89%	88%	88%	89%	88%	90%

COMITÉ DE MODERNISATION DU SYSTÈME DE JUSTICE PÉNALE DE LA COUR DE JUSTICE DE L'ONTARIO
TABLEAU DE BORD: NEWMARKET¹⁹

POURCENTAGE D'AFFAIRES RÉSOUES⁸ AVANT LE PROCÈS, PAR ÉTAPE

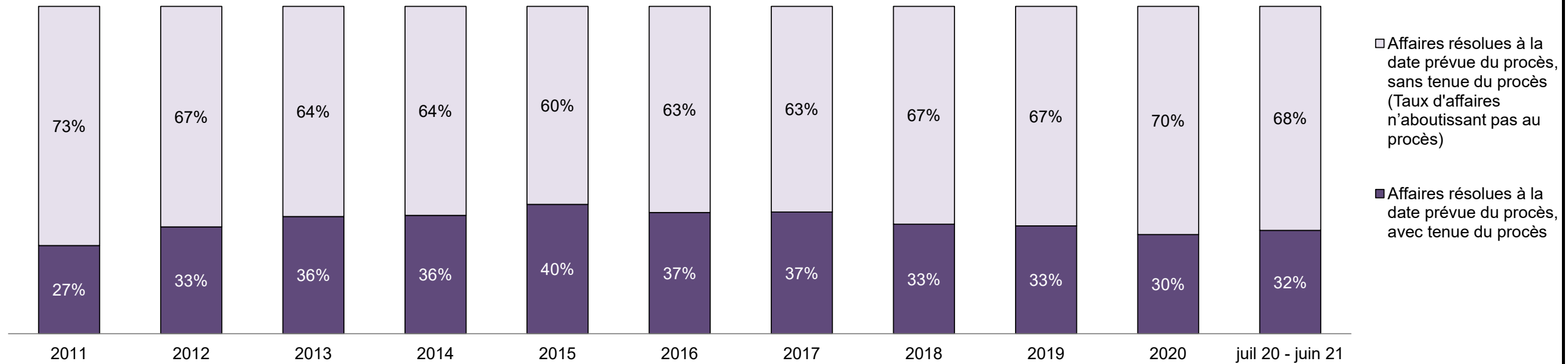


POURCENTAGE D'AFFAIRES RÉSOUES⁸ À LA DATE PRÉVUE POUR LE PROCÈS MAIS SANS TENUE DE PROCÈS (AFFAIRES N'AYANT PAS ABOUTI), PAR RÉSULTAT



COMITÉ DE MODERNISATION DU SYSTÈME DE JUSTICE PÉNALE DE LA COUR DE JUSTICE DE L'ONTARIO
TABLEAU DE BORD: NEWMARKET¹⁹

POURCENTAGE D'AFFAIRES RÉSOLUES⁸ PAR ÉTAPE POUR LES AFFAIRES POUR LESQUELLES UN PROCÈS A ÉTÉ PRÉVU¹³

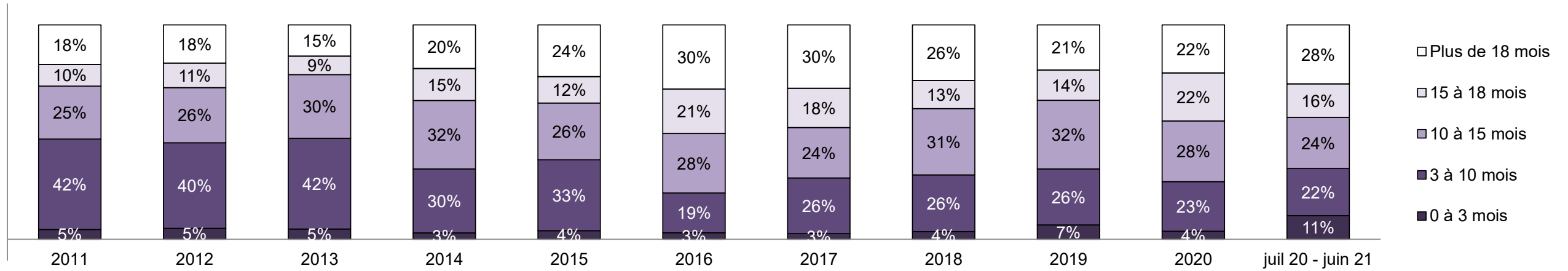


Pourcentage d'affaires résolues⁸ à la date prévue pour le procès mais sans tenue de procès (taux d'affaires n'ayant pas abouti au procès²) par catégorie d'infraction au moment de la résolution

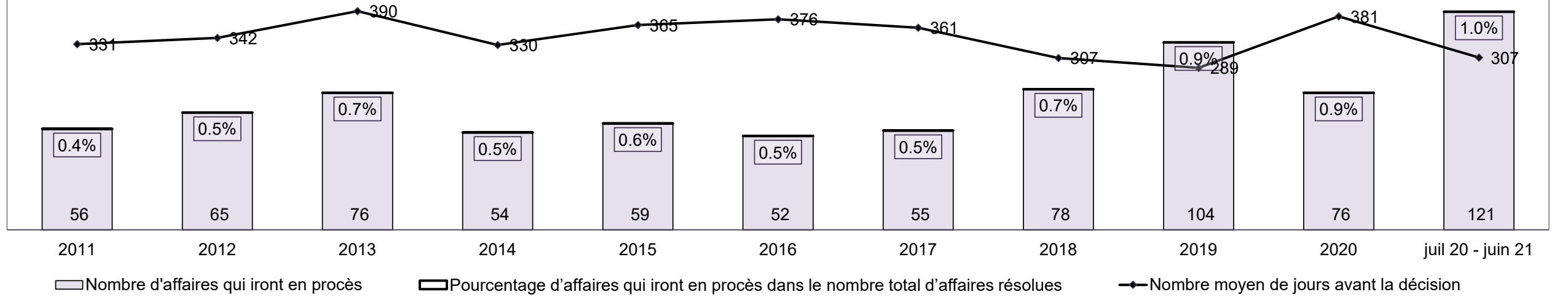
Catégorie d'infraction au moment de la résolution ¹⁴	2011	2012	2013	2014	2015	2016	2017	2018	2019	2020	juil 20 - juin 21
Crimes contre la personne	37%	37%	37%	32%	31%	33%	30%	29%	31%	28%	29%
Crimes contre la propriété	13%	12%	14%	14%	12%	11%	12%	8%	10%	9%	7%
Administration de la justice	8%	7%	9%	7%	9%	8%	7%	7%	10%	8%	6%
Autres infractions prévues au Code criminel	6%	5%	7%	7%	7%	5%	5%	7%	6%	9%	12%
Code criminel (circulation)	27%	28%	25%	29%	30%	33%	36%	39%	32%	32%	30%
Infractions prévues aux autres lois fédérales	9%	10%	9%	10%	11%	10%	10%	10%	11%	14%	16%
Total	100%	100%	100%	100%	100%	100%	100%	100%	100%	100%	100%

COMITÉ DE MODERNISATION DU SYSTÈME DE JUSTICE PÉNALE DE LA COUR DE JUSTICE DE L'ONTARIO
TABLEAU DE BORD: NEWMARKET¹⁹

POURCENTAGE D'AFFAIRES RÉSOUES⁸ À LA DATE PRÉVUE POUR LE PROCÈS ET AVEC TENUE DE PROCÈS PAR NBRE DE MOIS ÉCOULÉS JUSQU'À LA RÉSOULTION¹⁰

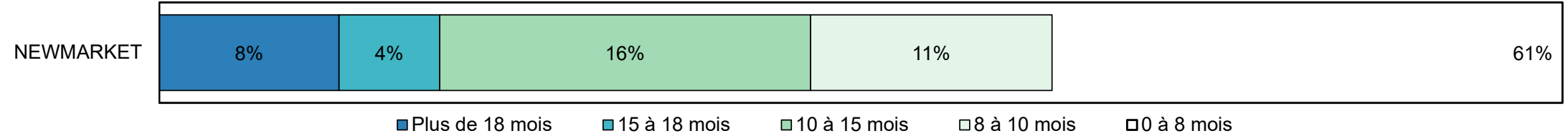


NOMBRE, POURCENTAGE ET NBRE MOYEN DE JOURS ÉCOULÉS JUSQU'À LA RÉSOULTION¹⁵ D'AFFAIRES POUR LESQUELLES UN PROCÈS A ÉTÉ PRÉVU¹⁶, DANS LE NBRE TOTAL D'AFFAIRES RÉSOUES⁸



COMITÉ DE MODERNISATION DU SYSTÈME DE JUSTICE PÉNALE DE LA COUR DE JUSTICE DE L'ONTARIO
TABLEAU DE BORD: NEWMARKET¹⁹
AFFAIRES EN INSTANCE AU 30 juin 2021


POURCENTAGE D'AFFAIRES EN INSTANCE³ PAR NBRE DE MOIS DEPUIS LEQUEL ELLES SONT EN INSTANCE



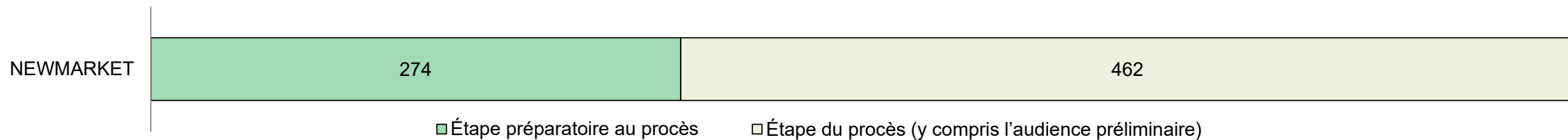
Affaires en instance³ par nombre de mois depuis lequel elles sont en instance⁶ et pourcentage d'affaires en instance ayant mené à une détention¹⁷ ou non¹⁸

Tribunal	Plus de 18 mois	15 à 18 mois	10 à 15 mois	8 à 10 mois	0 à 8 mois	Total
NEWMARKET	736	412	1,519	989	5,746	9,402
Affaires menant à une détention	5%	9%	3%	3%	5%	5%
Affaires ne menant pas à une détention	95%	91%	97%	97%	95%	95%

AFFAIRES EN INSTANCE³ PAR ÉTAPE : 15 À 18 MOIS⁶



AFFAIRES EN INSTANCE³ PAR ÉTAPE : PLUS DE 18 MOIS⁶

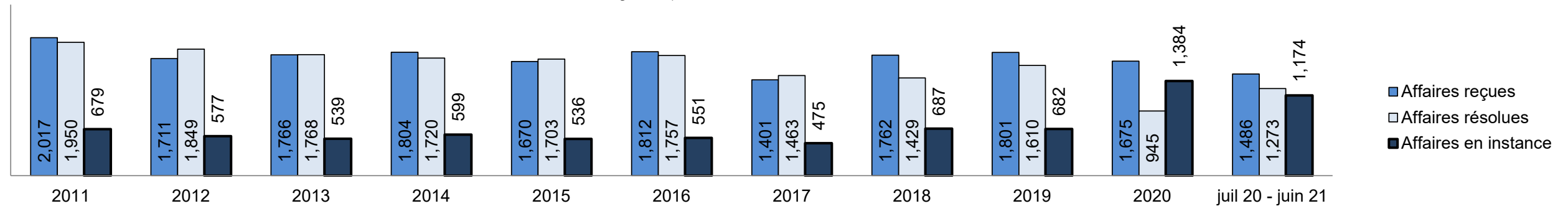


COMITÉ DE MODERNISATION DU SYSTÈME DE JUSTICE PÉNALE DE LA COUR DE JUSTICE DE L'ONTARIO
TABLEAU DE BORD: ORILLIA¹⁹

Mesure clé		juil 20 - juin 21		2014 - Médiane du groupe*	Variation par rapport à la médiane du groupe de 2014	
		Pourcentage	Affaires ¹			
Mise en liberté sous caution	Affaires résolues entendues à partir de l'étape de la mise en liberté sous caution	14.6%	186	33.5%	-18.9%	
	Affaires de mise en liberté sous caution (ordonnance de mise en liberté ou de détention)	Total	19.9%	37	50.7%	-30.8%
		Affaires de mise en liberté sous caution résolues au bout d'une seule comparution	67.6%	25	52.9%	14.7%
		Affaires de mise en liberté sous caution résolues au bout de 1 à 3 jours	70.3%	26	73.8%	-3.5%
	Affaires de mise en liberté sous caution non résolues mais décision rendue à l'égard de l'ensemble de la cause	Total	80.1%	149	49.3%	30.8%
		Affaires résolues au bout d'une à trois comparutions	6.0%	9	33.4%	-27.3%
		Affaires résolues au bout de 0 à 3 mois	23.5%	35	77.3%	-53.8%
Taux de résolution d'affaires avant le procès		87.2%	130	91.8%	-4.6%	
Avant le procès	Taux de résolution (y compris les affaires de mise en liberté sous caution pour lesquelles une décision a été rendue à l'égard de l'ensemble de la cause)	94.9%	1,208	85.7%	9.2%	
	Résolues au bout de 1 à 3 comparutions (à l'exclusion des affaires auxquelles un mandat d'amener est lié)	64.4%	273	47.2%	17.2%	
	Résolues au bout de 0 à 3 mois (à l'exclusion des affaires auxquelles un mandat d'amener est lié)	68.9%	292	62.6%	6.3%	
Procès	Taux de procès qui n'aboutissent pas ²	69.2%	45	66.9%	2.3%	
Affaires en instance³ au juin 30, 2021		Pourcentage	Affaires¹	Affaires rendues à l'étape de la préparation du procès⁴	Affaires rendues à l'étape du procès⁵ (y compris l'audience préliminaire)	
Nombre de mois depuis lequel les affaires sont en instance⁶	0 à 8 mois	74.3%	872	868	4	
	8 à 10 mois	10.8%	127	123	4	
	10 à 15 mois	8.7%	102	90	12	
	15 à 18 mois	1.5%	18	12	6	
	Plus de 18 mois	4.7%	55	22	33	
Total		100.0%	1,174	1,115	59	

COMITÉ DE MODERNISATION DU SYSTÈME DE JUSTICE PÉNALE DE LA COUR DE JUSTICE DE L'ONTARIO
TABLEAU DE BORD: ORILLIA¹⁹

CAUSES REÇUES⁷, RÉGLÉES⁸ ET EN INSTANCE³



Causes reçues⁷ par catégorie d'infraction

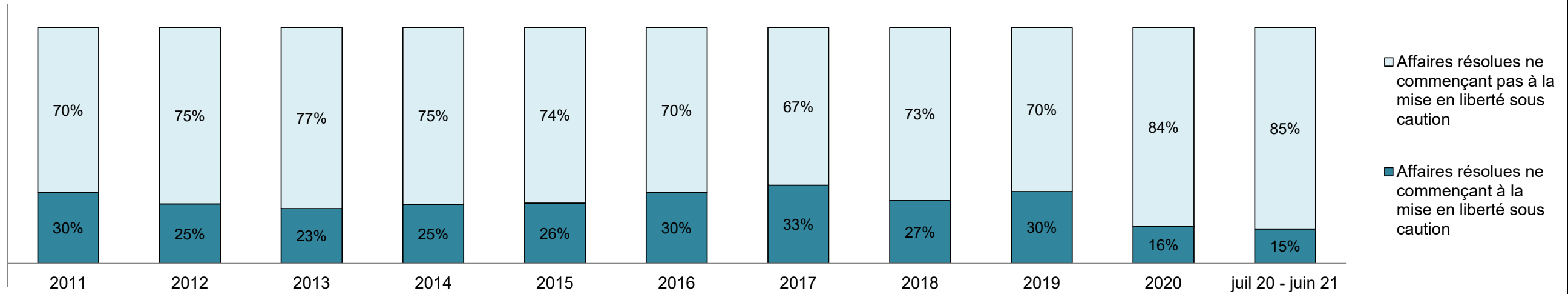
Catégorie d'infraction ⁹	2011	2012	2013	2014	2015	2016	2017	2018	2019	2020	juil 20 - juin 21
Crimes contre la personne	522	422	480	414	442	453	337	436	381	479	408
Crimes contre la propriété	371	328	377	417	435	448	349	448	465	399	319
Administration de la justice	526	437	452	434	384	458	392	515	644	349	268
Autres infractions prévues au Code criminel	91	88	82	73	72	80	63	85	57	87	91
Code criminel (circulation)	154	151	138	166	132	155	142	162	143	181	188
Infractions prévues aux autres lois fédérales	353	285	237	300	205	218	118	116	111	180	212

Affaires en instance³ par catégorie d'infraction

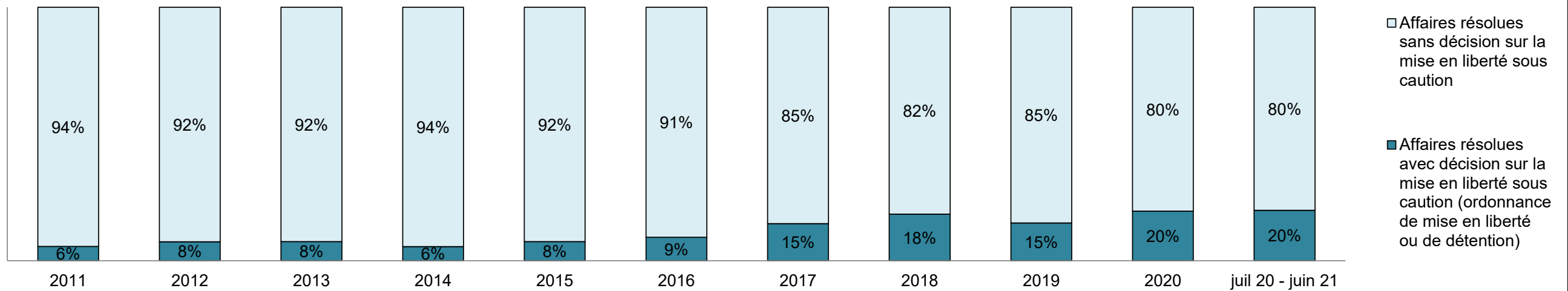
Catégorie d'infraction ⁹	2011	2012	2013	2014	2015	2016	2017	2018	2019	2020	juil 20 - juin 21
Crimes contre la personne	188	164	159	142	156	164	132	221	190	426	352
Crimes contre la propriété	118	108	107	152	141	122	118	154	164	333	273
Administration de la justice	103	101	100	92	83	81	101	152	166	278	180
Autres infractions prévues au Code criminel	45	34	37	25	24	33	24	37	37	84	92
Code criminel (circulation)	64	62	60	75	58	68	51	71	74	136	137
Infractions prévues aux autres lois fédérales	161	108	76	113	74	83	49	52	51	127	140

COMITÉ DE MODERNISATION DU SYSTÈME DE JUSTICE PÉNALE DE LA COUR DE JUSTICE DE L'ONTARIO
TABLEAU DE BORD: ORILLIA¹⁹

POURCENTAGE D'AFFAIRES RÉSOLUES⁸ À PARTIR DE L'ÉTAPE DE LA MISE EN LIBERTÉ SOUS CAUTION

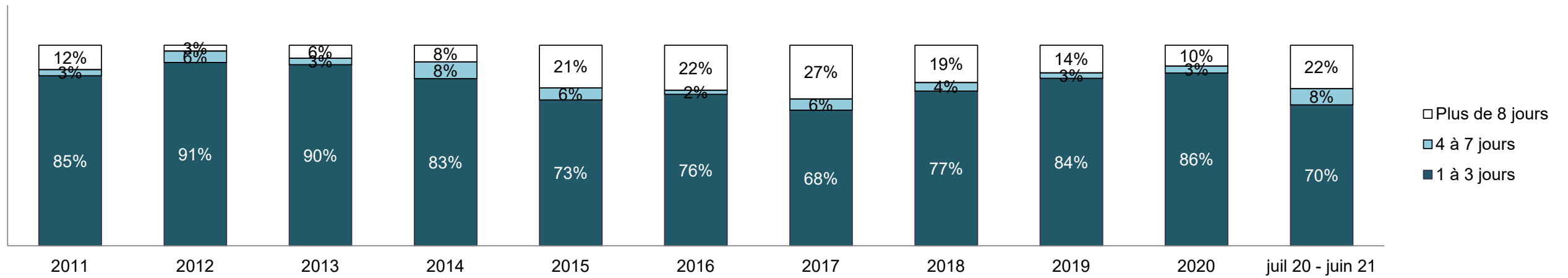


POURCENTAGE D'AFFAIRES RÉSOLUES⁸ À PARTIR DE L'ÉTAPE DE LA MISE EN LIBERTÉ SOUS CAUTION PAR RÉSULTAT OBTENU À CETTE ÉTAPE

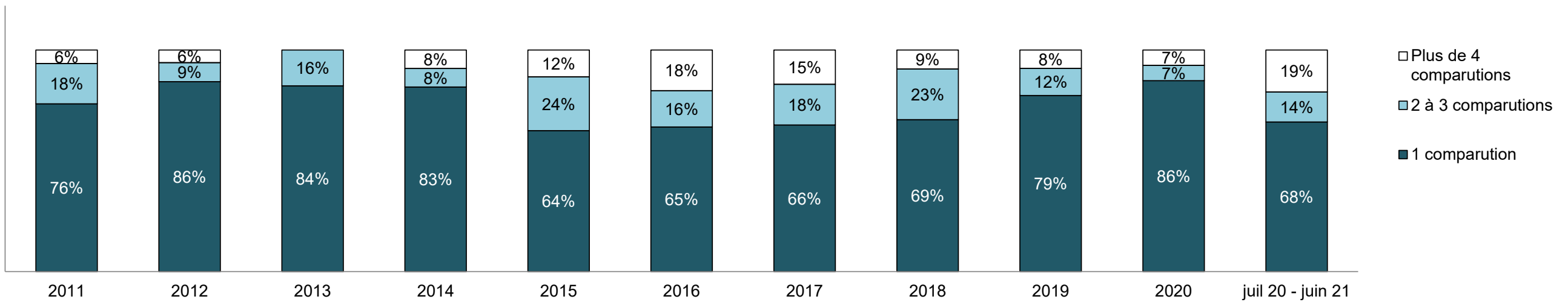


COMITÉ DE MODERNISATION DU SYSTÈME DE JUSTICE PÉNALE DE LA COUR DE JUSTICE DE L'ONTARIO
TABLEAU DE BORD: ORILLIA¹⁹

POURCENTAGE D'AFFAIRES DE MISE EN LIBERTÉ SOUS CAUTION PAR NBRE DE JOURS ÉCOULÉS DE LA PREMIÈRE COMPARUTION À LA RÉOLUTION

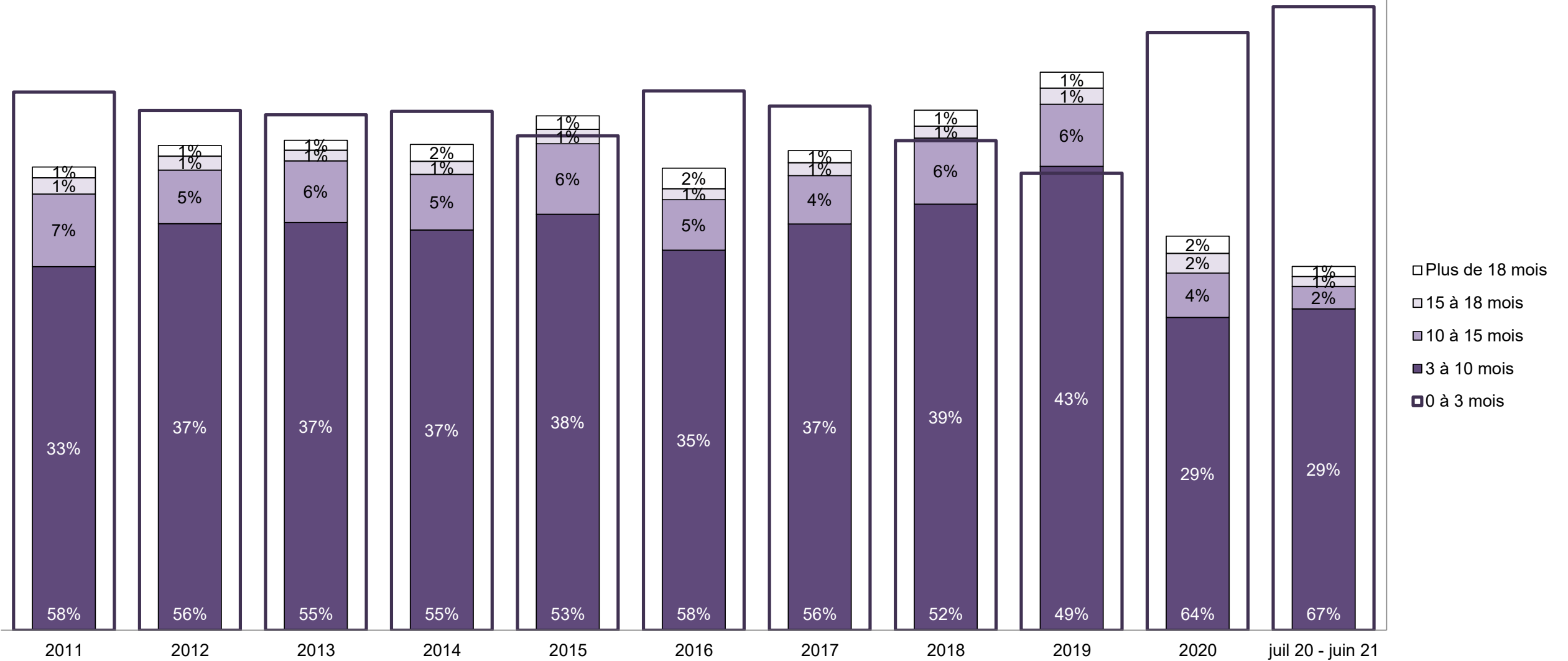


POURCENTAGE D'AFFAIRES DE MISE EN LIBERTÉ SOUS CAUTION PAR NBRE DE COMPARUTIONS AYANT EU LIEU JUSQU'À LA RÉOLUTION



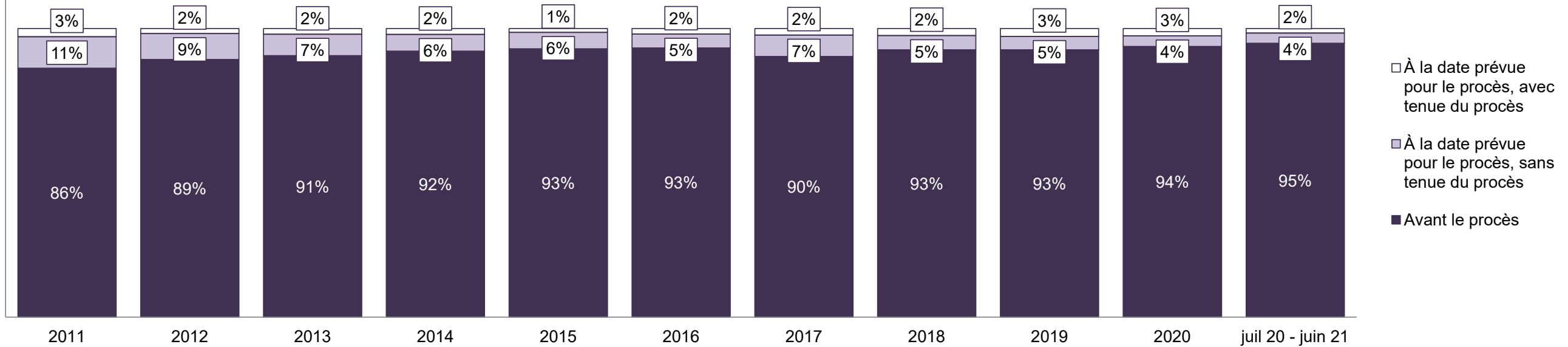
COMITÉ DE MODERNISATION DU SYSTÈME DE JUSTICE PÉNALE DE LA COUR DE JUSTICE DE L'ONTARIO
TABLEAU DE BORD: ORILLIA¹⁹

POURCENTAGE D'AFFAIRES RÉSOLUES⁸ PAR NBRE DE MOIS ÉCOULÉS JUSQU'À LA RÉOLUTION¹⁰



COMITÉ DE MODERNISATION DU SYSTÈME DE JUSTICE PÉNALE DE LA COUR DE JUSTICE DE L'ONTARIO
TABLEAU DE BORD: ORILLIA¹⁹

POURCENTAGE D'AFFAIRES RÉSOUES⁸ PAR ÉTAPE

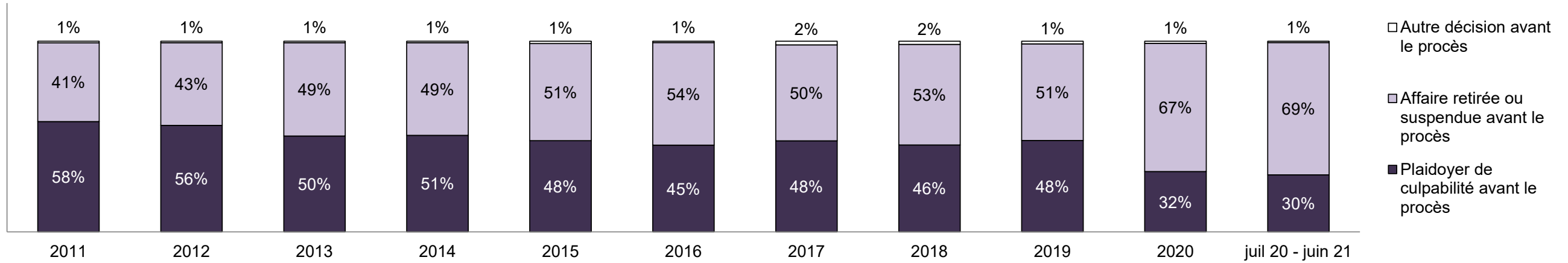


Affaires résolues⁸ par étape et pourcentage d'affaires ayant mené à une détention¹¹ ou non¹² au moment de la résolution

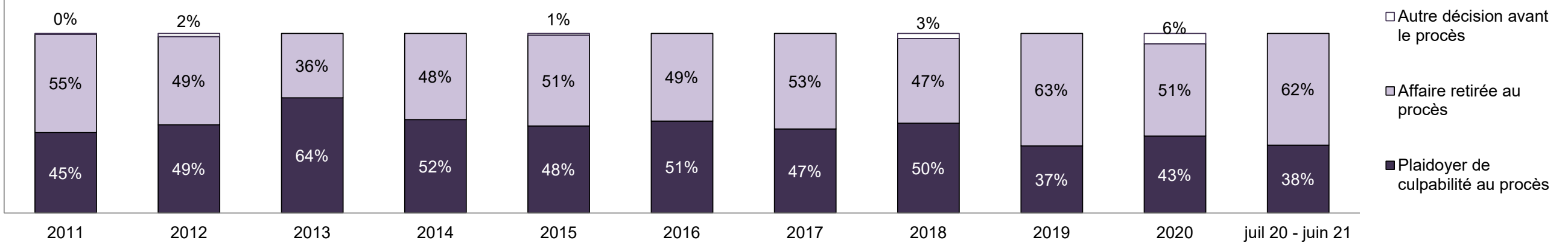
Étapes	2011	2012	2013	2014	2015	2016	2017	2018	2019	2020	juil 20 - juin 21
À la date prévue pour le procès, avec tenue du procès	56	32	35	35	23	34	33	35	44	24	20
Affaires menant à une détention	32%	25%	14%	17%	22%	15%	21%	23%	25%	17%	15%
Affaires ne menant pas à une détention	68%	75%	86%	83%	78%	85%	79%	77%	75%	83%	85%
À la date prévue pour le procès, sans tenue du procès	212	167	131	100	97	84	109	70	75	35	45
Affaires menant à une détention	28%	27%	15%	23%	18%	18%	29%	26%	20%	40%	36%
Affaires ne menant pas à une détention	72%	73%	85%	77%	82%	82%	71%	74%	80%	60%	64%
Avant le procès	1,682	1,650	1,602	1,585	1,583	1,639	1,321	1,324	1,491	886	1,208
Affaires menant à une détention	29%	24%	22%	24%	25%	28%	29%	22%	27%	12%	12%
Affaires ne menant pas à une détention	71%	76%	78%	76%	75%	72%	71%	78%	73%	88%	88%

COMITÉ DE MODERNISATION DU SYSTÈME DE JUSTICE PÉNALE DE LA COUR DE JUSTICE DE L'ONTARIO
TABLEAU DE BORD: ORILLIA¹⁹

POURCENTAGE D'AFFAIRES RÉSOLUES⁸ AVANT LE PROCÈS, PAR ÉTAPE

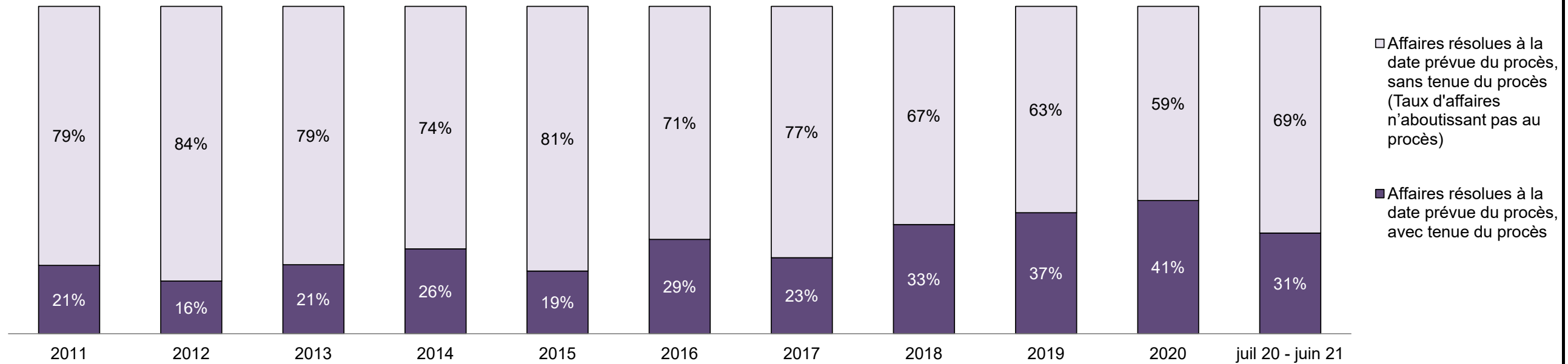


POURCENTAGE D'AFFAIRES RÉSOLUES⁸ À LA DATE PRÉVUE POUR LE PROCÈS MAIS SANS TENUE DE PROCÈS (AFFAIRES N'AYANT PAS ABOUTI), PAR RÉSULTAT



**COMITÉ DE MODERNISATION DU SYSTÈME DE JUSTICE PÉNALE DE LA COUR DE JUSTICE DE L'ONTARIO
TABLEAU DE BORD: ORILLIA¹⁹**

POURCENTAGE D'AFFAIRES RÉSOUES⁸ PAR ÉTAPE POUR LES AFFAIRES POUR LESQUELLES UN PROCÈS A ÉTÉ PRÉVU¹³

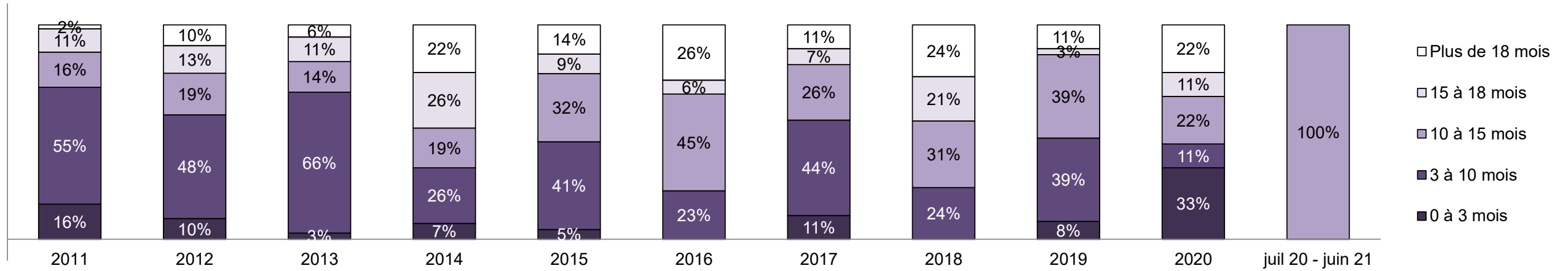


Pourcentage d'affaires résolues⁸ à la date prévue pour le procès mais sans tenue de procès (taux d'affaires n'ayant pas abouti au procès²) par catégorie d'infraction au moment de la résolution

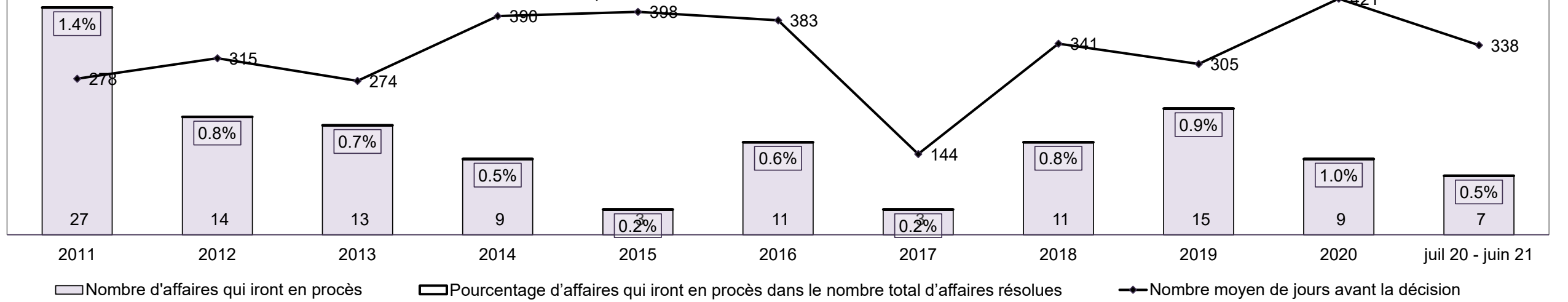
Catégorie d'infraction au moment de la résolution ¹⁴	2011	2012	2013	2014	2015	2016	2017	2018	2019	2020	juil 20 - juin 21
Crimes contre la personne	33%	33%	36%	39%	36%	36%	37%	25%	37%	36%	42%
Crimes contre la propriété	10%	8%	14%	9%	10%	11%	18%	18%	10%	17%	17%
Administration de la justice	19%	18%	14%	11%	12%	12%	13%	15%	15%	14%	20%
Autres infractions prévues au Code criminel	4%	10%	8%	7%	6%	8%	3%	11%	5%	2%	3%
Code criminel (circulation)	20%	20%	21%	21%	28%	20%	21%	18%	19%	24%	14%
Infractions prévues aux autres lois fédérales	14%	12%	6%	13%	8%	14%	9%	12%	13%	8%	5%
Total	100%	100%	100%	100%	100%	100%	100%	100%	100%	100%	100%

COMITÉ DE MODERNISATION DU SYSTÈME DE JUSTICE PÉNALE DE LA COUR DE JUSTICE DE L'ONTARIO
TABLEAU DE BORD: ORILLIA¹⁹

POURCENTAGE D'AFFAIRES RÉSOLUES⁸ À LA DATE PRÉVUE POUR LE PROCÈS ET AVEC TENUE DE PROCÈS PAR NBRE DE MOIS ÉCOULÉS JUSQU'À LA RÉOLUTION¹⁰

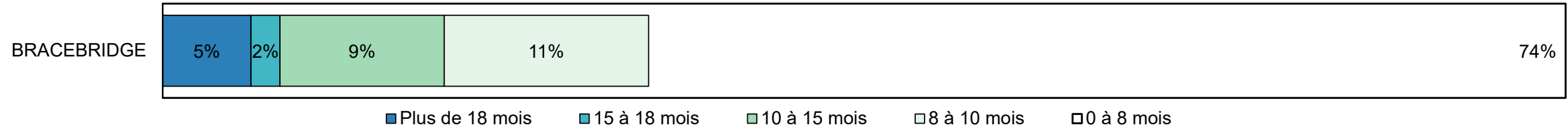


NOMBRE, POURCENTAGE ET NBRE MOYEN DE JOURS ÉCOULÉS JUSQU'À LA RÉOLUTION¹⁵ D'AFFAIRES POUR LESQUELLES UN PROCÈS A ÉTÉ PRÉVU¹⁶, DANS LE NBRE TOTAL D'AFFAIRES RÉSOLUES⁸



COMITÉ DE MODERNISATION DU SYSTÈME DE JUSTICE PÉNALE DE LA COUR DE JUSTICE DE L'ONTARIO
TABLEAU DE BORD: ORILLIA¹⁹
AFFAIRES EN INSTANCE AU 30 juin 2021

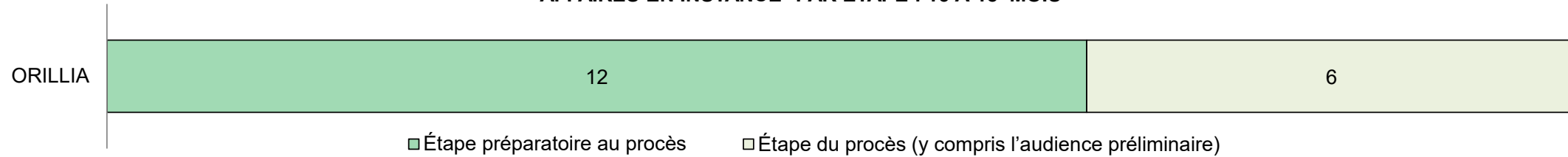
POURCENTAGE D'AFFAIRES EN INSTANCE³ PAR NBRE DE MOIS DEPUIS LEQUEL ELLES SONT EN INSTANCE




Affaires en instance³ par nombre de mois depuis lequel elles sont en instance⁶ et pourcentage d'affaires en instance ayant mené à une détention¹⁷ ou non¹⁸

Tribunal	Plus de 18 mois	15 à 18 mois	10 à 15 mois	8 à 10 mois	0 à 8 mois	Total
ORILLIA	55	18	102	127	872	1,174
Affaires menant à une détention	36%	28%	45%	24%	24%	27%
Affaires ne menant pas à une détention	64%	72%	55%	76%	76%	73%

AFFAIRES EN INSTANCE³ PAR ÉTAPE : 15 À 18 MOIS⁶



AFFAIRES EN INSTANCE³ PAR ÉTAPE : PLUS DE 18 MOIS⁶

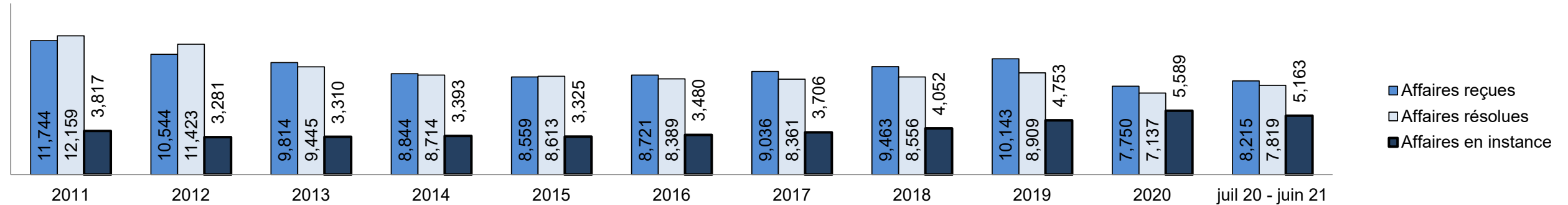


COMITÉ DE MODERNISATION DU SYSTÈME DE JUSTICE PÉNALE DE LA COUR DE JUSTICE DE L'ONTARIO
TABLEAU DE BORD: OSHAWA¹⁹

Mesure clé		juil 20 - juin 21		2014 - Médiane du groupe*	Variation par rapport à la médiane du groupe de 2014	
		Pourcentage	Affaires ¹			
Mise en liberté sous caution	Affaires résolues entendues à partir de l'étape de la mise en liberté sous caution	25.1%	1,964	48.0%	-22.9%	
	Affaires de mise en liberté sous caution (ordonnance de mise en liberté ou de détention)	Total	74.6%	1,465	56.0%	18.6%
		Affaires de mise en liberté sous caution résolues au bout d'une seule comparution	58.9%	863	47.7%	11.2%
		Affaires de mise en liberté sous caution résolues au bout de 1 à 3 jours	71.7%	1,051	70.6%	1.2%
	Affaires de mise en liberté sous caution non résolues mais décision rendue à l'égard de l'ensemble de la cause	Total	25.4%	499	44.0%	-18.6%
		Affaires résolues au bout d'une à trois comparutions	18.4%	92	35.1%	-16.7%
		Affaires résolues au bout de 0 à 3 mois	63.9%	319	77.2%	-13.3%
Taux de résolution d'affaires avant le procès		88.0%	439	90.7%	-2.7%	
Avant le procès	Taux de résolution (y compris les affaires de mise en liberté sous caution pour lesquelles une décision a été rendue à l'égard de l'ensemble de la cause)	90.8%	7,103	83.6%	7.2%	
	Résolues au bout de 1 à 3 comparutions (à l'exclusion des affaires auxquelles un mandat d'amener est lié)	54.6%	2,215	39.1%	15.5%	
	Résolues au bout de 0 à 3 mois (à l'exclusion des affaires auxquelles un mandat d'amener est lié)	61.1%	2,477	60.6%	0.5%	
Procès	Taux de procès qui n'aboutissent pas ²	53.5%	383	71.0%	-17.5%	
Affaires en instance³ au juin 30, 2021		Pourcentage	Affaires¹	Affaires rendues à l'étape de la préparation du procès⁴	Affaires rendues à l'étape du procès⁵ (y compris l'audience préliminaire)	
Nombre de mois depuis lequel les affaires sont en instance⁶	0 à 8 mois	58.7%	3,030	2,975	55	
	8 à 10 mois	9.1%	470	427	43	
	10 à 15 mois	18.0%	928	732	196	
	15 à 18 mois	5.9%	303	207	96	
	Plus de 18 mois	8.4%	432	196	236	
Total		100.0%	5,163	4,537	626	

COMITÉ DE MODERNISATION DU SYSTÈME DE JUSTICE PÉNALE DE LA COUR DE JUSTICE DE L'ONTARIO
TABLEAU DE BORD: OSHAWA¹⁹

CAUSES REÇUES⁷, RÉGLÉES⁸ ET EN INSTANCE³



Causes reçues⁷ par catégorie d'infraction

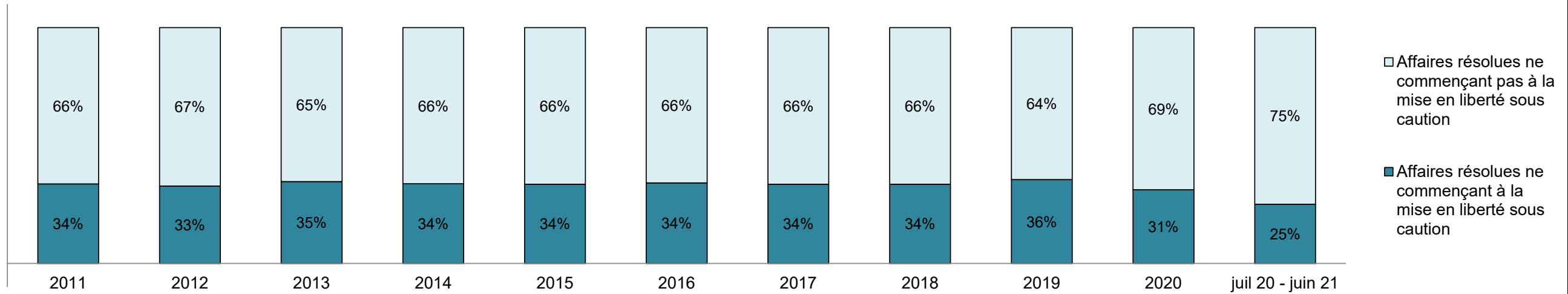
Catégorie d'infraction ⁹	2011	2012	2013	2014	2015	2016	2017	2018	2019	2020	juil 20 - juin 21
Crimes contre la personne	2,695	2,545	2,448	2,152	2,086	2,315	2,280	2,376	2,468	2,018	1,997
Crimes contre la propriété	2,489	2,208	2,185	1,814	1,945	1,840	1,985	2,033	2,404	1,844	1,734
Administration de la justice	3,032	2,799	2,444	2,468	2,333	2,473	2,833	2,986	3,478	2,150	2,698
Autres infractions prévues au Code criminel	753	589	522	438	349	328	282	440	372	399	414
Code criminel (circulation)	1,010	1,059	949	967	952	1,037	997	1,029	1,012	870	830
Infractions prévues aux autres lois fédérales	1,765	1,344	1,266	1,005	894	728	659	599	409	469	542

Affaires en instance³ par catégorie d'infraction

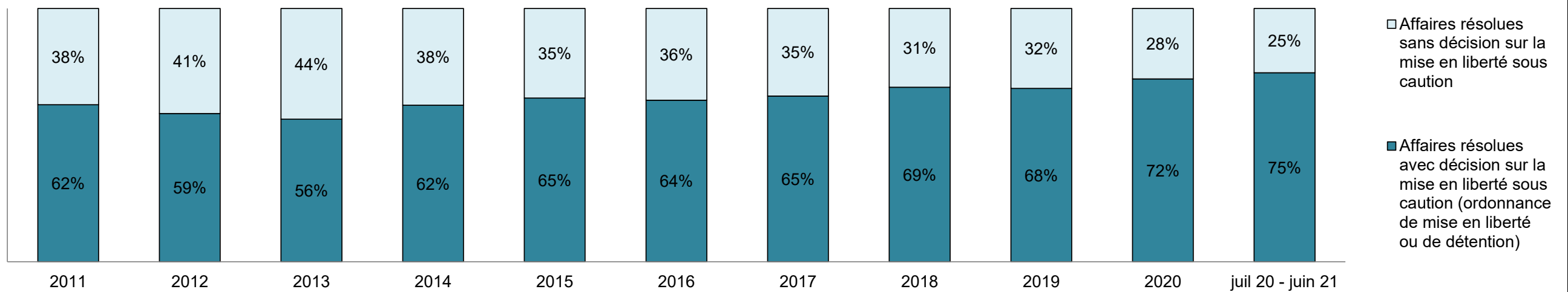
Catégorie d'infraction ⁹	2011	2012	2013	2014	2015	2016	2017	2018	2019	2020	juil 20 - juin 21
Crimes contre la personne	1,059	958	997	948	1,005	1,121	1,283	1,368	1,560	1,871	1,741
Crimes contre la propriété	720	618	690	590	669	651	668	785	993	1,137	958
Administration de la justice	566	497	477	616	592	574	751	897	1,118	1,073	1,087
Autres infractions prévues au Code criminel	286	211	192	207	145	166	156	179	211	323	309
Code criminel (circulation)	553	545	492	548	541	616	599	581	629	874	757
Infractions prévues aux autres lois fédérales	633	452	462	484	373	352	249	242	242	311	310

COMITÉ DE MODERNISATION DU SYSTÈME DE JUSTICE PÉNALE DE LA COUR DE JUSTICE DE L'ONTARIO
TABLEAU DE BORD: OSHAWA¹⁹

POURCENTAGE D'AFFAIRES RÉSOUES⁸ À PARTIR DE L'ÉTAPE DE LA MISE EN LIBERTÉ SOUS CAUTION

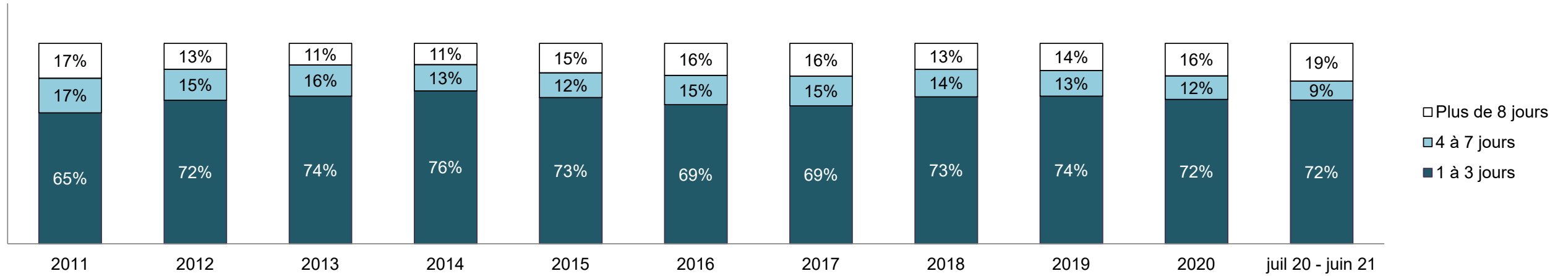


POURCENTAGE D'AFFAIRES RÉSOUES⁸ À PARTIR DE L'ÉTAPE DE LA MISE EN LIBERTÉ SOUS CAUTION PAR RÉSULTAT OBTENU À CETTE ÉTAPE

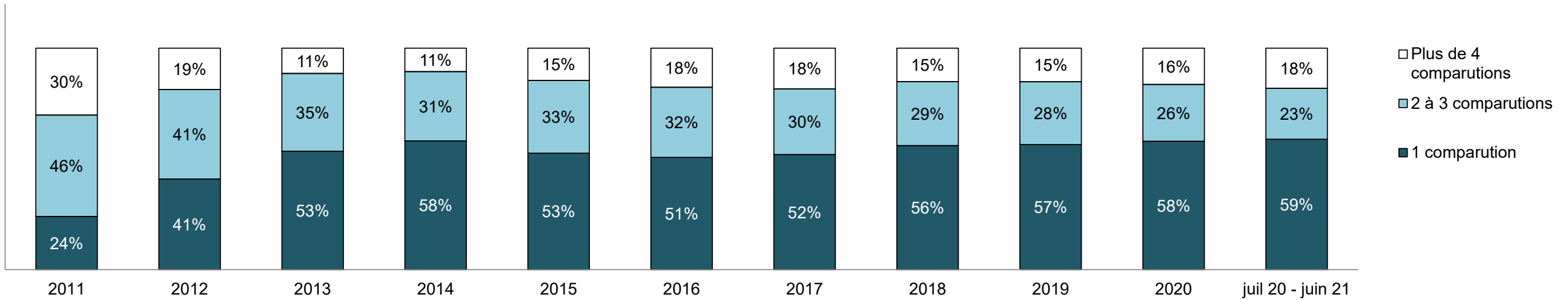


COMITÉ DE MODERNISATION DU SYSTÈME DE JUSTICE PÉNALE DE LA COUR DE JUSTICE DE L'ONTARIO
TABLEAU DE BORD: OSHAWA¹⁹

POURCENTAGE D'AFFAIRES DE MISE EN LIBERTÉ SOUS CAUTION PAR NBRE DE JOURS ÉCOULÉS DE LA PREMIÈRE COMPARUTION À LA RÉOLUTION

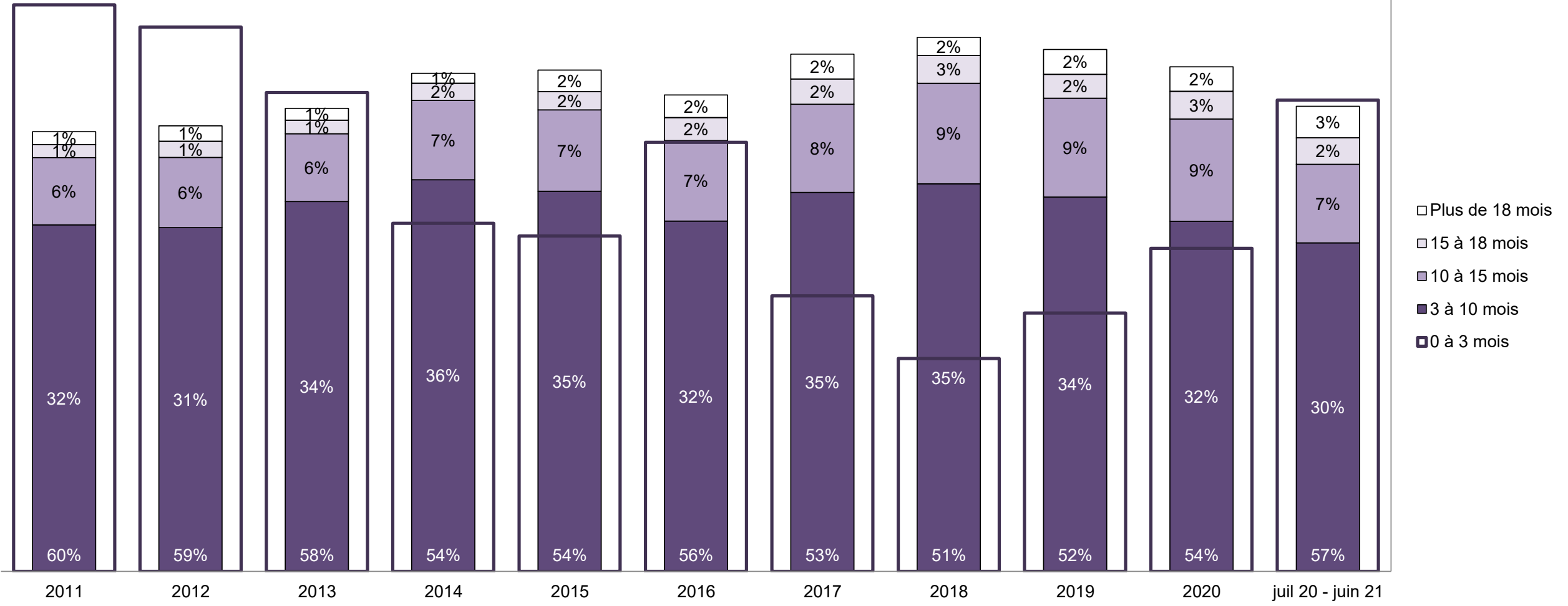


POURCENTAGE D'AFFAIRES DE MISE EN LIBERTÉ SOUS CAUTION PAR NBRE DE COMPARUTIONS AYANT EU LIEU JUSQU'À LA RÉOLUTION



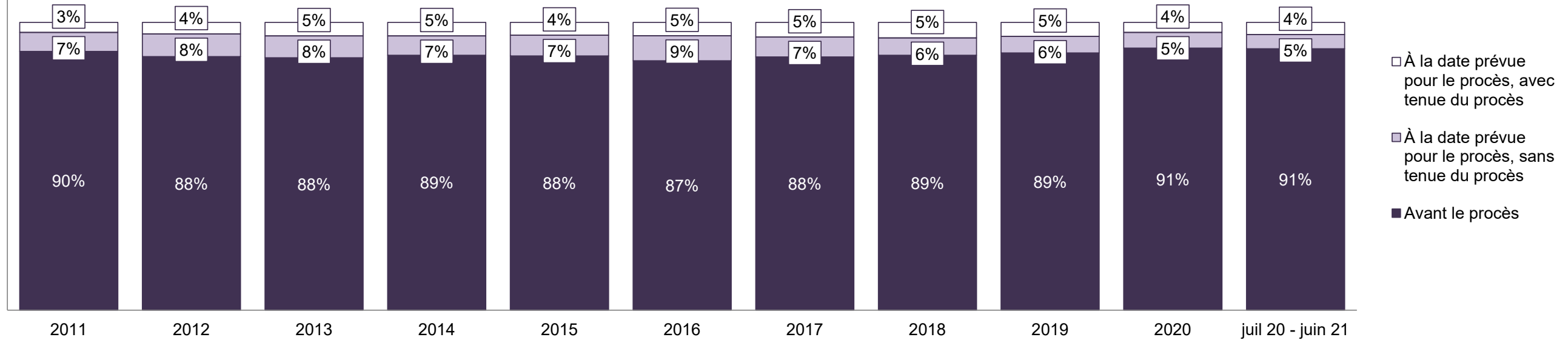
COMITÉ DE MODERNISATION DU SYSTÈME DE JUSTICE PÉNALE DE LA COUR DE JUSTICE DE L'ONTARIO
TABLEAU DE BORD: OSHAWA¹⁹

POURCENTAGE D'AFFAIRES RÉSOLUES⁸ PAR NBRE DE MOIS ÉCOULÉS JUSQU'À LA RÉOLUTION¹⁰



COMITÉ DE MODERNISATION DU SYSTÈME DE JUSTICE PÉNALE DE LA COUR DE JUSTICE DE L'ONTARIO
TABLEAU DE BORD: OSHAWA¹⁹

POURCENTAGE D'AFFAIRES RÉSOUES⁸ PAR ÉTAPE

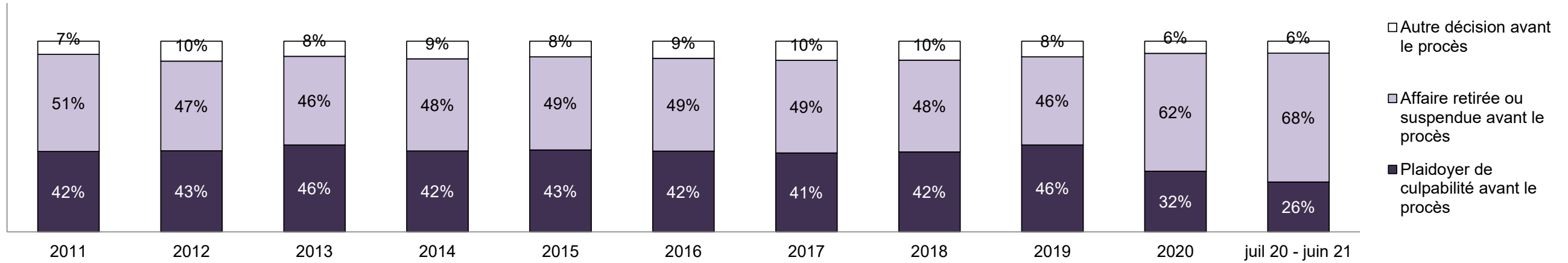


Affaires résolues⁸ par étape et pourcentage d'affaires ayant mené à une détention¹¹ ou non¹² au moment de la résolution

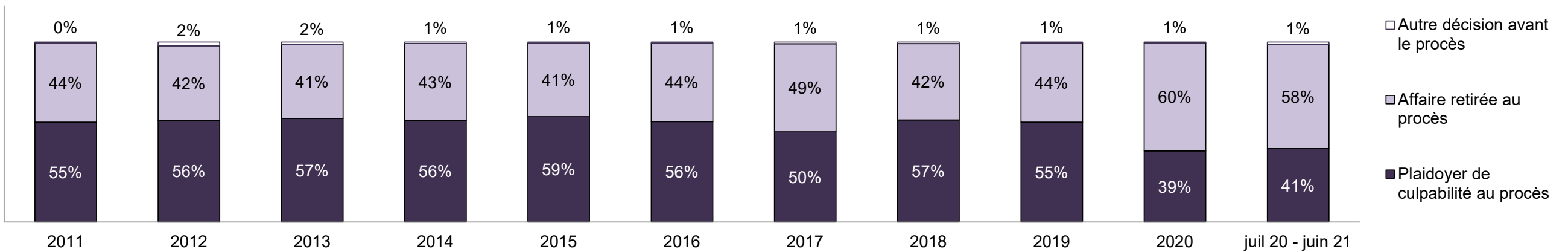
Étapes	2011	2012	2013	2014	2015	2016	2017	2018	2019	2020	juil 20 - juin 21
À la date prévue pour le procès, avec tenue du procès	425	460	444	409	385	389	429	462	434	250	333
Affaires menant à une détention	13%	12%	14%	12%	13%	12%	8%	7%	7%	8%	11%
Affaires ne menant pas à une détention	87%	88%	86%	88%	87%	88%	92%	93%	93%	92%	89%
À la date prévue pour le procès, sans tenue du procès	803	898	717	586	620	729	577	517	512	390	383
Affaires menant à une détention	13%	14%	11%	10%	10%	9%	9%	7%	9%	9%	11%
Affaires ne menant pas à une détention	87%	86%	89%	90%	90%	91%	91%	93%	91%	91%	89%
Avant le procès	10,931	10,065	8,284	7,719	7,608	7,271	7,355	7,577	7,963	6,497	7,103
Affaires menant à une détention	17%	17%	18%	15%	14%	15%	14%	13%	13%	11%	7%
Affaires ne menant pas à une détention	83%	83%	82%	85%	86%	85%	86%	87%	87%	89%	93%

COMITÉ DE MODERNISATION DU SYSTÈME DE JUSTICE PÉNALE DE LA COUR DE JUSTICE DE L'ONTARIO
TABLEAU DE BORD: OSHAWA¹⁹

POURCENTAGE D'AFFAIRES RÉSOUES⁸ AVANT LE PROCÈS, PAR ÉTAPE

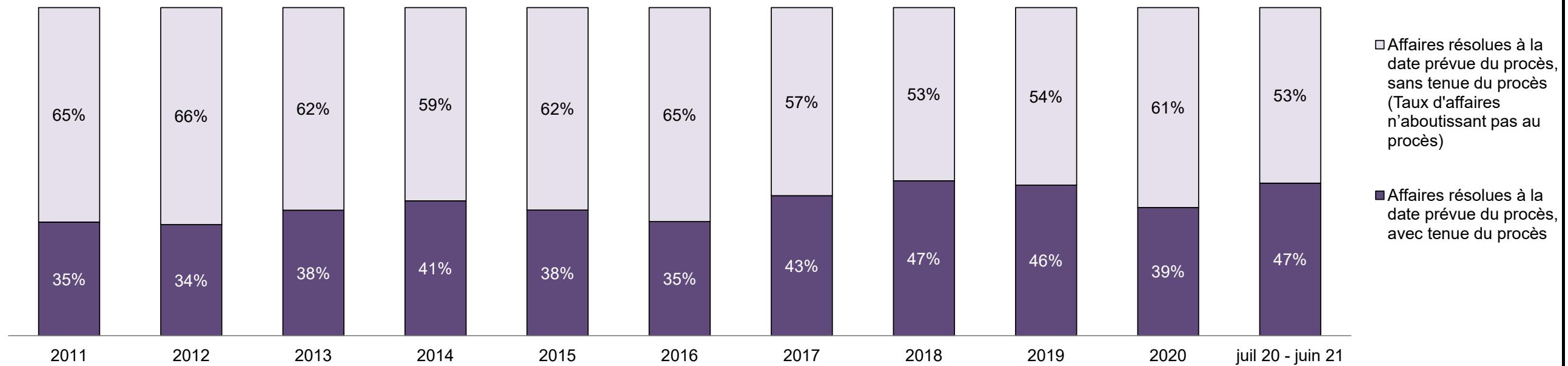


POURCENTAGE D'AFFAIRES RÉSOUES⁸ À LA DATE PRÉVUE POUR LE PROCÈS MAIS SANS TENUE DE PROCÈS (AFFAIRES N'AYANT PAS ABOUTI), PAR RÉSULTAT



COMITÉ DE MODERNISATION DU SYSTÈME DE JUSTICE PÉNALE DE LA COUR DE JUSTICE DE L'ONTARIO
TABLEAU DE BORD: OSHAWA¹⁹

POURCENTAGE D'AFFAIRES RÉSOUES⁸ PAR ÉTAPE POUR LES AFFAIRES POUR LESQUELLES UN PROCÈS A ÉTÉ PRÉVU¹³

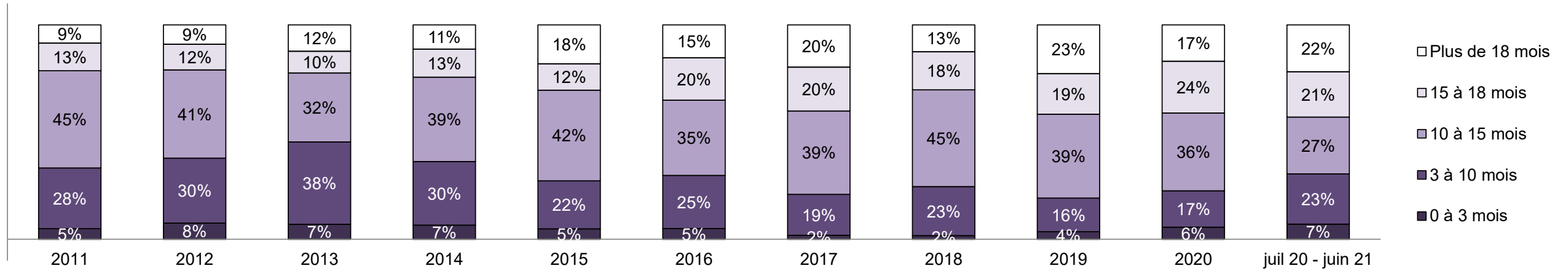


Pourcentage d'affaires résolues⁸ à la date prévue pour le procès mais sans tenue de procès (taux d'affaires n'ayant pas abouti au procès²) par catégorie d'infraction au moment de la résolution

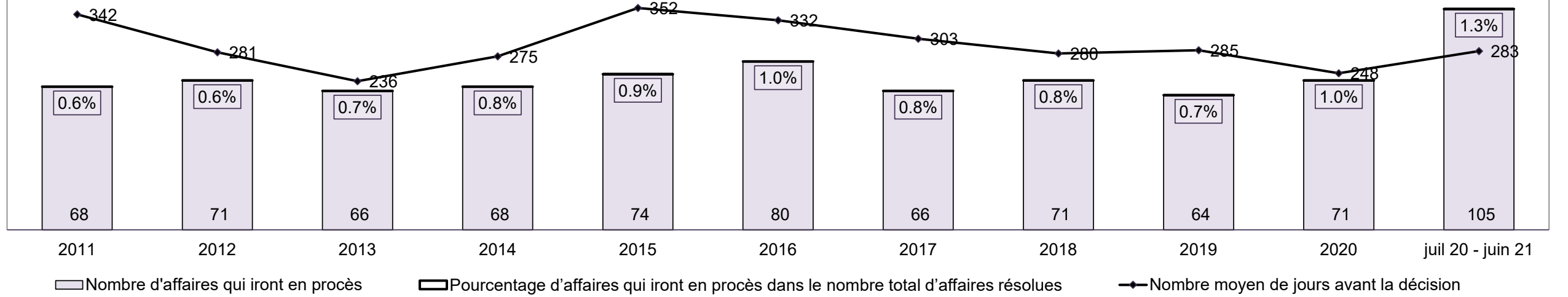
Catégorie d'infraction au moment de la résolution ¹⁴	2011	2012	2013	2014	2015	2016	2017	2018	2019	2020	juil 20 - juin 21
Crimes contre la personne	39%	34%	33%	35%	33%	34%	36%	39%	39%	44%	45%
Crimes contre la propriété	10%	9%	13%	13%	10%	12%	9%	7%	8%	7%	5%
Administration de la justice	13%	12%	11%	12%	11%	13%	8%	9%	12%	11%	7%
Autres infractions prévues au Code criminel	5%	9%	6%	4%	7%	5%	6%	7%	5%	7%	7%
Code criminel (circulation)	22%	24%	26%	25%	25%	24%	29%	30%	26%	22%	26%
Infractions prévues aux autres lois fédérales	11%	12%	12%	11%	14%	12%	12%	8%	9%	8%	9%
Total	100%	100%	100%	100%	100%	100%	100%	100%	100%	100%	100%

COMITÉ DE MODERNISATION DU SYSTÈME DE JUSTICE PÉNALE DE LA COUR DE JUSTICE DE L'ONTARIO
TABLEAU DE BORD: OSHAWA¹⁹

POURCENTAGE D'AFFAIRES RÉSOUES⁸ À LA DATE PRÉVUE POUR LE PROCÈS ET AVEC TENUE DE PROCÈS PAR NBRE DE MOIS ÉCOULÉS JUSQU'À LA RÉSOUTION¹⁰

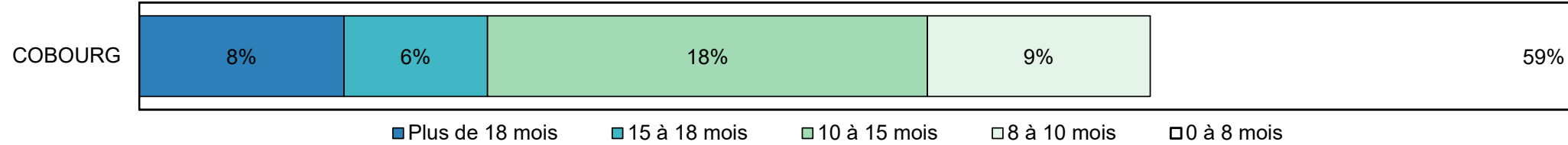


NOMBRE, POURCENTAGE ET NBRE MOYEN DE JOURS ÉCOULÉS JUSQU'À LA RÉSOUTION¹⁵ D'AFFAIRES POUR LESQUELLES UN PROCÈS A ÉTÉ PRÉVU¹⁶, DANS LE NBRE TOTAL D'AFFAIRES RÉSOUES⁸



COMITÉ DE MODERNISATION DU SYSTÈME DE JUSTICE PÉNALE DE LA COUR DE JUSTICE DE L'ONTARIO
TABLEAU DE BORD: OSHAWA¹⁹
AFFAIRES EN INSTANCE AU 30 juin 2021

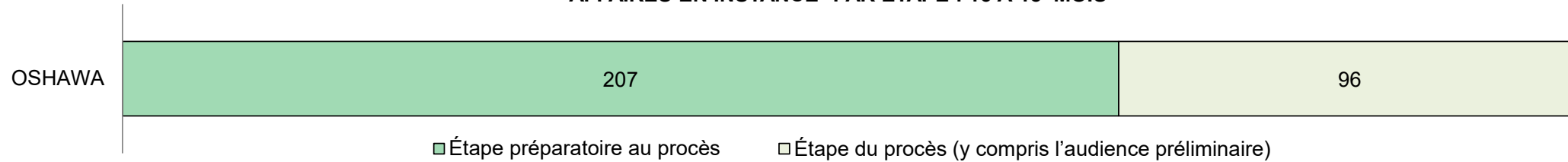
POURCENTAGE D'AFFAIRES EN INSTANCE³ PAR NBRE DE MOIS DEPUIS LEQUEL ELLES SONT EN INSTANCE



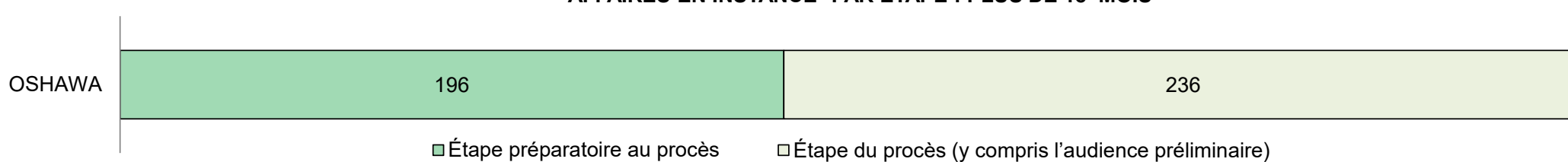
Affaires en instance³ par nombre de mois depuis lequel elles sont en instance⁶ et pourcentage d'affaires en instance ayant mené à une détention¹⁷ ou non¹⁸

Tribunal	Plus de 18 mois	15 à 18 mois	10 à 15 mois	8 à 10 mois	0 à 8 mois	Total
OSHAWA	432	303	928	470	3,030	5,163
Affaires menant à une détention	5%	3%	4%	3%	6%	5%
Affaires ne menant pas à une détention	95%	97%	96%	97%	94%	95%

AFFAIRES EN INSTANCE³ PAR ÉTAPE : 15 À 18 MOIS⁶



AFFAIRES EN INSTANCE³ PAR ÉTAPE : PLUS DE 18 MOIS⁶

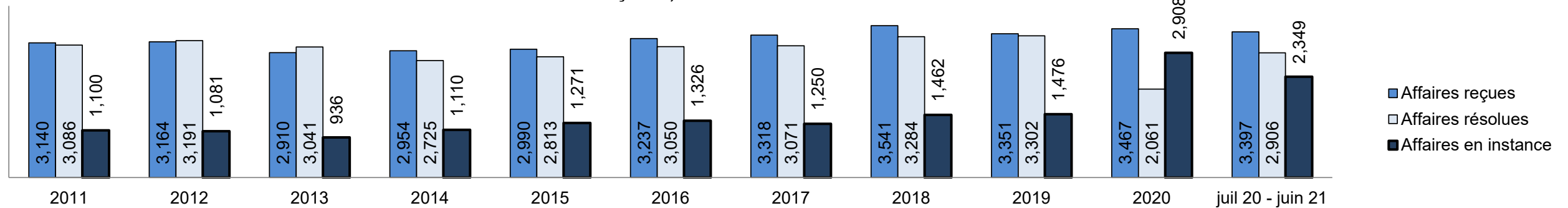


COMITÉ DE MODERNISATION DU SYSTÈME DE JUSTICE PÉNALE DE LA COUR DE JUSTICE DE L'ONTARIO
TABLEAU DE BORD: PETERBOROUGH¹⁹

Mesure clé		juil 20 - juin 21		2014 - Médiane du groupe*	Variation par rapport à la médiane du groupe de 2014	
		Pourcentage	Affaires ¹			
Mise en liberté sous caution	Affaires résolues entendues à partir de l'étape de la mise en liberté sous caution	28.2%	820	42.6%	-14.4%	
	Affaires de mise en liberté sous caution (ordonnance de mise en liberté ou de détention)	Total	59.9%	491	47.8%	12.1%
		Affaires de mise en liberté sous caution résolues au bout d'une seule comparution	60.1%	295	48.8%	11.3%
		Affaires de mise en liberté sous caution résolues au bout de 1 à 3 jours	74.7%	367	72.1%	2.6%
	Affaires de mise en liberté sous caution non résolues mais décision rendue à l'égard de l'ensemble de la cause	Total	40.1%	329	52.2%	-12.1%
		Affaires résolues au bout d'une à trois comparutions	14.0%	46	35.3%	-21.3%
		Affaires résolues au bout de 0 à 3 mois	64.4%	212	81.3%	-16.9%
Taux de résolution d'affaires avant le procès		96.4%	317	90.5%	5.9%	
Avant le procès	Taux de résolution (y compris les affaires de mise en liberté sous caution pour lesquelles une décision a été rendue à l'égard de l'ensemble de la cause)	96.0%	2,791	82.9%	13.1%	
	Résolues au bout de 1 à 3 comparutions (à l'exclusion des affaires auxquelles un mandat d'amener est lié)	37.7%	478	39.0%	-1.3%	
	Résolues au bout de 0 à 3 mois (à l'exclusion des affaires auxquelles un mandat d'amener est lié)	60.9%	772	67.5%	-6.6%	
Procès	Taux de procès qui n'aboutissent pas ²	62.6%	72	70.0%	-7.3%	
Affaires en instance³ au juin 30, 2021		Pourcentage	Affaires¹	Affaires rendues à l'étape de la préparation du procès⁴	Affaires rendues à l'étape du procès⁵ (y compris l'audience préliminaire)	
Nombre de mois depuis lequel les affaires sont en instance⁶	0 à 8 mois	63.4%	1,490	1,486	4	
	8 à 10 mois	10.6%	250	243	7	
	10 à 15 mois	18.7%	439	428	11	
	15 à 18 mois	2.9%	68	59	9	
	Plus de 18 mois	4.3%	102	73	29	
Total		100.0%	2,349	2,289	60	

COMITÉ DE MODERNISATION DU SYSTÈME DE JUSTICE PÉNALE DE LA COUR DE JUSTICE DE L'ONTARIO
TABLEAU DE BORD: PETERBOROUGH¹⁹

CAUSES REÇUES⁷, RÉGLÉES⁸ ET EN INSTANCE³



Causes reçues⁷ par catégorie d'infraction

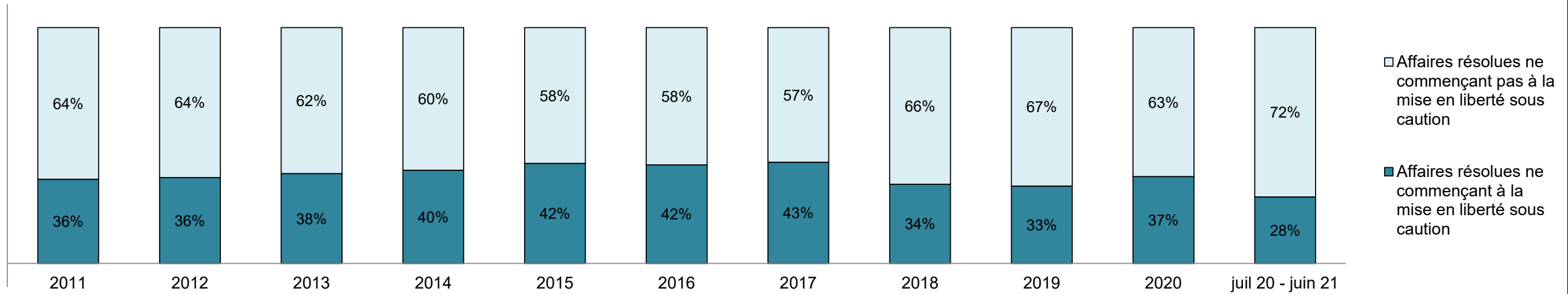
Catégorie d'infraction ⁹	2011	2012	2013	2014	2015	2016	2017	2018	2019	2020	juil 20 - juin 21
Crimes contre la personne	722	716	691	717	669	722	735	711	709	881	828
Crimes contre la propriété	663	744	696	673	789	775	807	897	893	921	841
Administration de la justice	846	929	848	847	979	1,065	1,154	1,380	1,218	1,036	1,061
Autres infractions prévues au Code criminel	123	99	131	138	101	164	128	99	154	139	166
Code criminel (circulation)	357	385	332	287	270	283	246	292	239	314	306
Infractions prévues aux autres lois fédérales	429	291	212	292	182	228	248	162	138	176	195

Affaires en instance³ par catégorie d'infraction

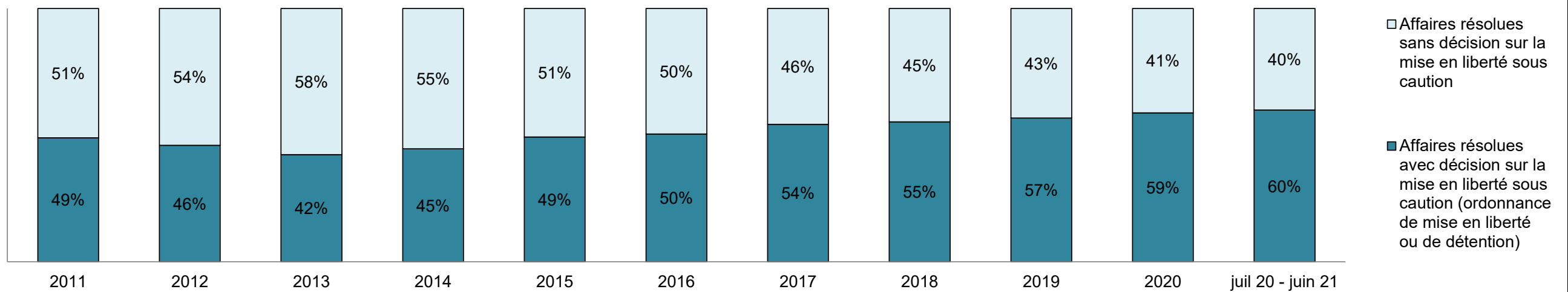
Catégorie d'infraction ⁹	2011	2012	2013	2014	2015	2016	2017	2018	2019	2020	juil 20 - juin 21
Crimes contre la personne	289	287	276	296	318	370	338	347	437	763	672
Crimes contre la propriété	216	242	219	231	345	286	313	424	393	832	639
Administration de la justice	226	227	185	223	282	299	309	428	382	793	591
Autres infractions prévues au Code criminel	38	39	40	65	52	78	69	52	83	149	145
Code criminel (circulation)	148	140	117	131	134	140	121	138	119	259	190
Infractions prévues aux autres lois fédérales	183	146	99	164	140	153	100	73	62	112	112

**COMITÉ DE MODERNISATION DU SYSTÈME DE JUSTICE PÉNALE DE LA COUR DE JUSTICE DE L'ONTARIO
TABLEAU DE BORD: PETERBOROUGH¹⁹**

POURCENTAGE D'AFFAIRES RÉSOLUES⁸ À PARTIR DE L'ÉTAPE DE LA MISE EN LIBERTÉ SOUS CAUTION

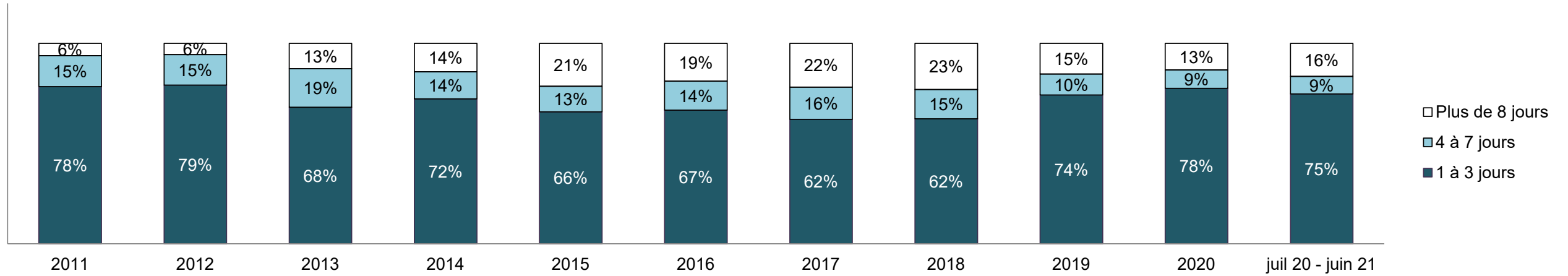


POURCENTAGE D'AFFAIRES RÉSOLUES⁸ À PARTIR DE L'ÉTAPE DE LA MISE EN LIBERTÉ SOUS CAUTION PAR RÉSULTAT OBTENU À CETTE ÉTAPE

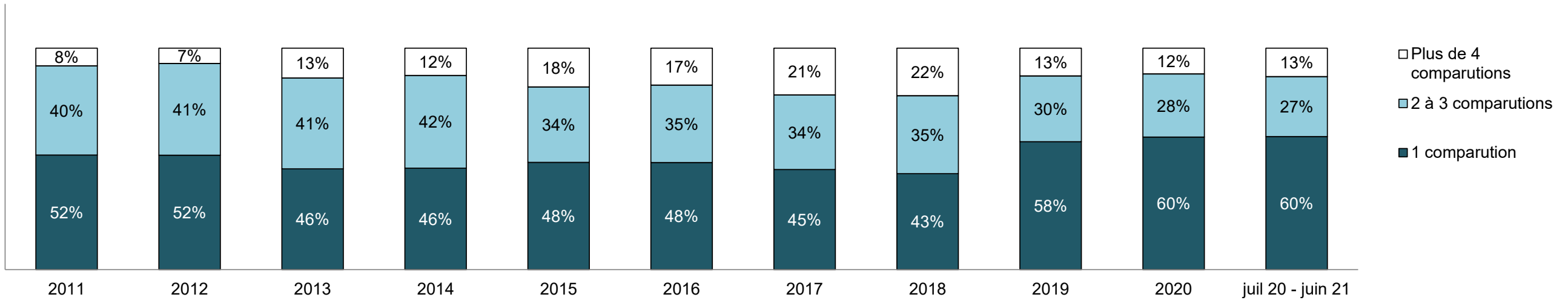


**COMITÉ DE MODERNISATION DU SYSTÈME DE JUSTICE PÉNALE DE LA COUR DE JUSTICE DE L'ONTARIO
TABLEAU DE BORD: PETERBOROUGH¹⁹**

POURCENTAGE D'AFFAIRES DE MISE EN LIBERTÉ SOUS CAUTION PAR NBRE DE JOURS ÉCOULÉS DE LA PREMIÈRE COMPARUTION À LA RÉOLUTION

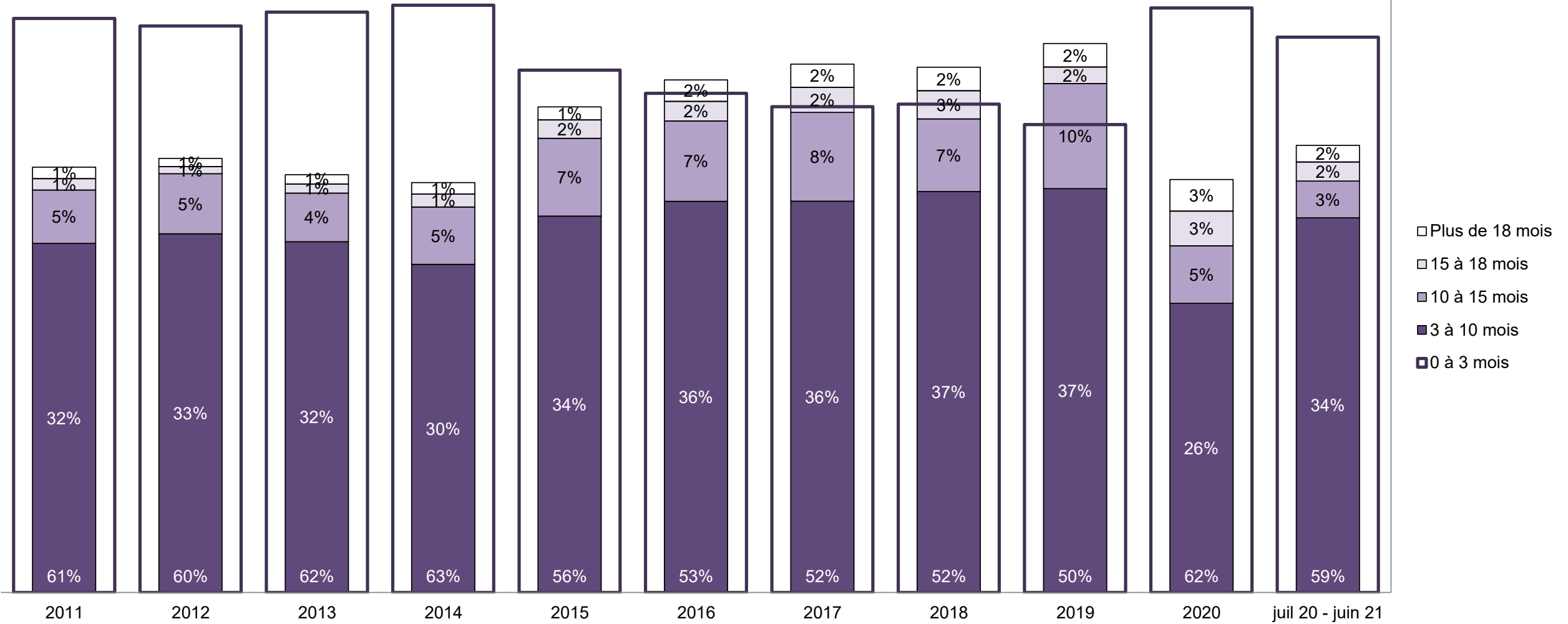


POURCENTAGE D'AFFAIRES DE MISE EN LIBERTÉ SOUS CAUTION PAR NBRE DE COMPARUTIONS AYANT EU LIEU JUSQU'À LA RÉOLUTION



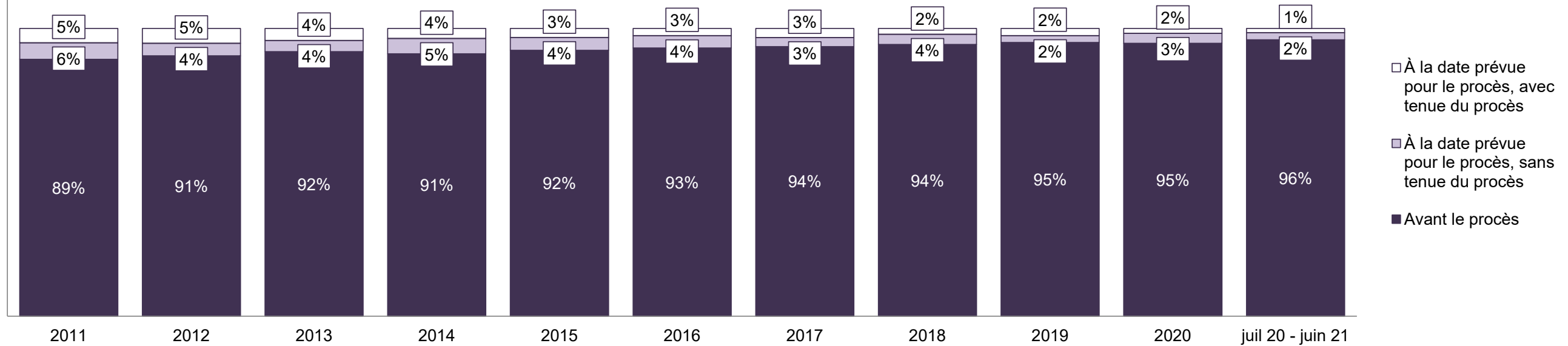
**COMITÉ DE MODERNISATION DU SYSTÈME DE JUSTICE PÉNALE DE LA COUR DE JUSTICE DE L'ONTARIO
TABLEAU DE BORD: PETERBOROUGH¹⁹**

POURCENTAGE D'AFFAIRES RÉSOLUES⁸ PAR NBRE DE MOIS ÉCOULÉS JUSQU'À LA RÉOLUTION¹⁰



COMITÉ DE MODERNISATION DU SYSTÈME DE JUSTICE PÉNALE DE LA COUR DE JUSTICE DE L'ONTARIO
TABLEAU DE BORD: PETERBOROUGH¹⁹

POURCENTAGE D'AFFAIRES RÉSOUES⁸ PAR ÉTAPE

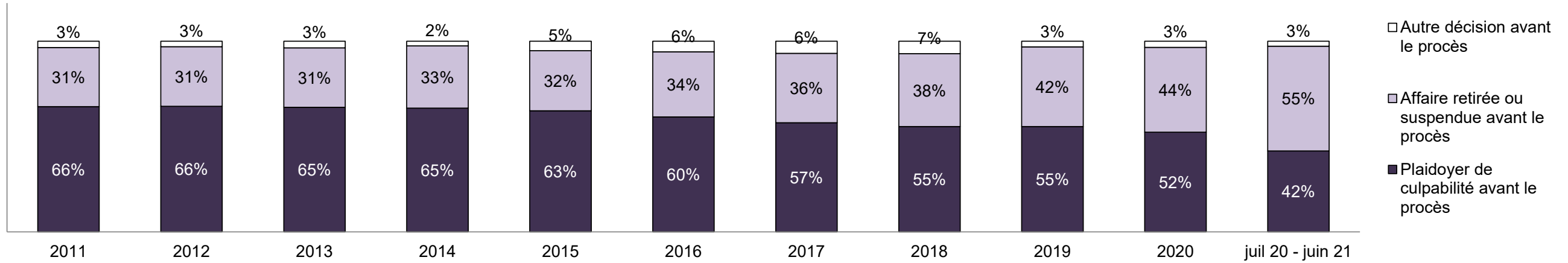


Affaires résolues⁸ par étape et pourcentage d'affaires ayant mené à une détention¹¹ ou non¹² au moment de la résolution

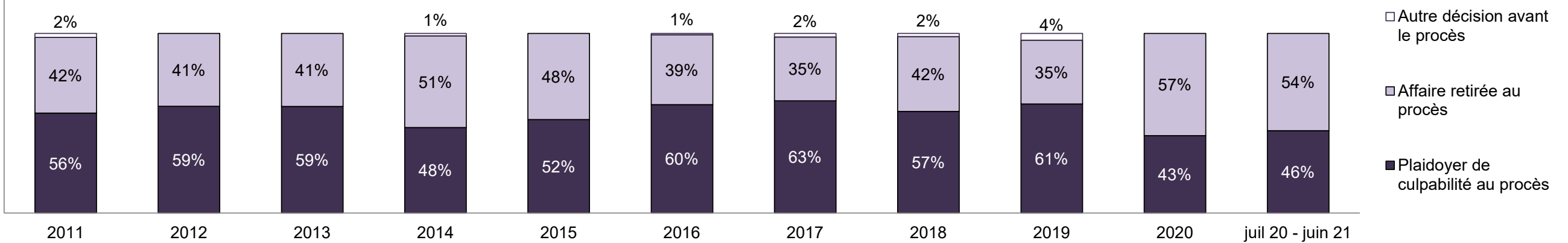
Étapes	2011	2012	2013	2014	2015	2016	2017	2018	2019	2020	juil 20 - juin 21
À la date prévue pour le procès, avec tenue du procès	154	165	127	96	89	77	98	68	82	35	43
Affaires menant à une détention	14%	15%	16%	10%	13%	14%	11%	13%	15%	9%	2%
Affaires ne menant pas à une détention	86%	85%	84%	90%	87%	86%	89%	87%	85%	91%	98%
À la date prévue pour le procès, sans tenue du procès	178	138	118	145	125	131	96	115	79	72	72
Affaires menant à une détention	16%	14%	21%	19%	19%	12%	6%	13%	16%	14%	17%
Affaires ne menant pas à une détention	84%	86%	79%	81%	81%	88%	94%	87%	84%	86%	83%
Avant le procès	2,754	2,888	2,796	2,484	2,599	2,842	2,877	3,101	3,141	1,954	2,791
Affaires menant à une détention	20%	21%	24%	24%	23%	22%	22%	17%	16%	17%	12%
Affaires ne menant pas à une détention	80%	79%	76%	76%	77%	78%	78%	83%	84%	83%	88%

**COMITÉ DE MODERNISATION DU SYSTÈME DE JUSTICE PÉNALE DE LA COUR DE JUSTICE DE L'ONTARIO
TABLEAU DE BORD: PETERBOROUGH¹⁹**

POURCENTAGE D'AFFAIRES RÉSOLUES⁸ AVANT LE PROCÈS, PAR ÉTAPE

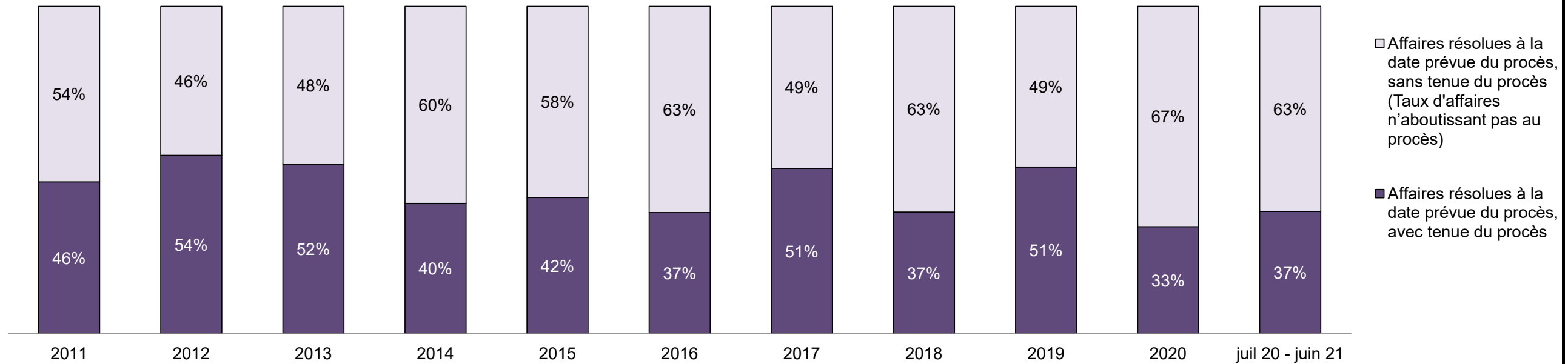


POURCENTAGE D'AFFAIRES RÉSOLUES⁸ À LA DATE PRÉVUE POUR LE PROCÈS MAIS SANS TENUE DE PROCÈS (AFFAIRES N'AYANT PAS ABOUTI), PAR RÉSULTAT



**COMITÉ DE MODERNISATION DU SYSTÈME DE JUSTICE PÉNALE DE LA COUR DE JUSTICE DE L'ONTARIO
TABLEAU DE BORD: PETERBOROUGH¹⁹**

POURCENTAGE D'AFFAIRES RÉSOUES⁸ PAR ÉTAPE POUR LES AFFAIRES POUR LESQUELLES UN PROCÈS A ÉTÉ PRÉVU¹³

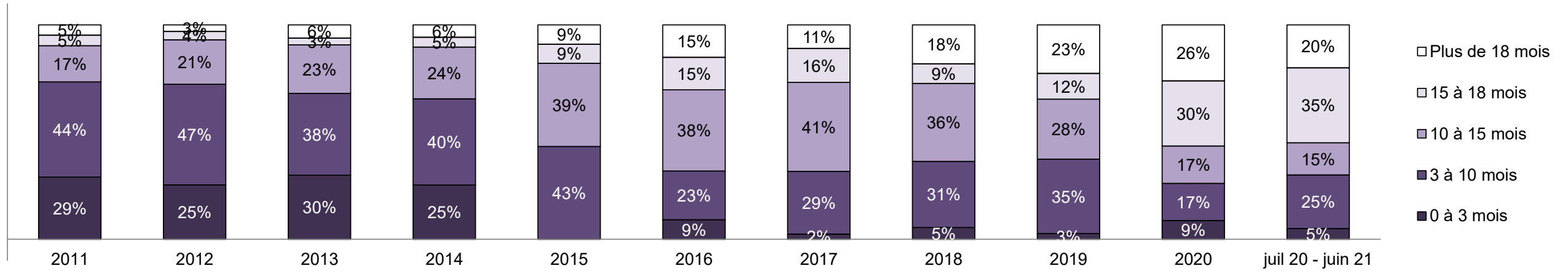


Pourcentage d'affaires résolues⁸ à la date prévue pour le procès mais sans tenue de procès (taux d'affaires n'ayant pas abouti au procès²) par catégorie d'infraction au moment de la résolution

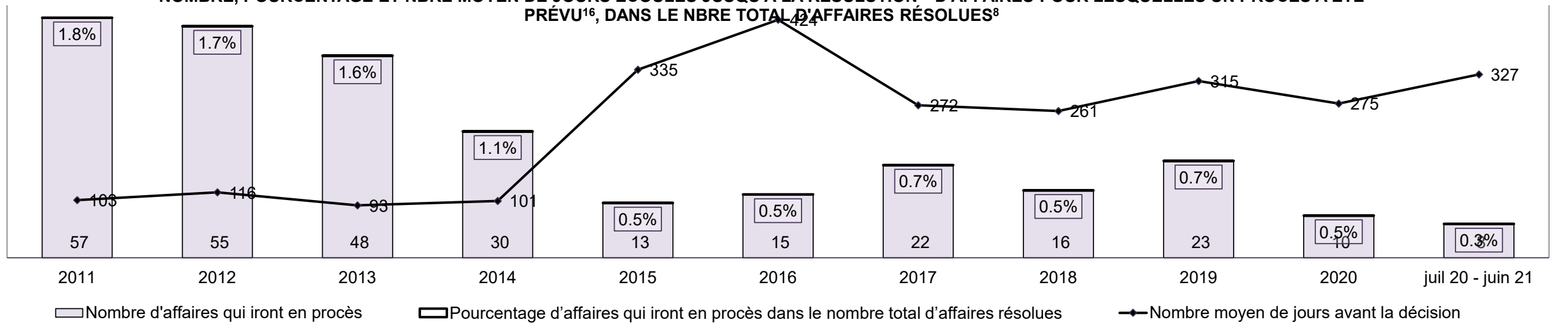
Catégorie d'infraction au moment de la résolution ¹⁴	2011	2012	2013	2014	2015	2016	2017	2018	2019	2020	juil 20 - juin 21
Crimes contre la personne	49%	46%	43%	44%	38%	37%	45%	43%	43%	40%	43%
Crimes contre la propriété	10%	9%	7%	16%	11%	13%	10%	9%	12%	7%	8%
Administration de la justice	10%	12%	8%	7%	11%	12%	11%	10%	9%	12%	14%
Autres infractions prévues au Code criminel	6%	4%	4%	3%	8%	4%	6%	8%	8%	4%	7%
Code criminel (circulation)	19%	21%	27%	22%	23%	21%	23%	20%	16%	27%	17%
Infractions prévues aux autres lois fédérales	5%	9%	11%	7%	9%	13%	6%	11%	12%	9%	11%
Total	100%	100%	100%	100%	100%	100%	100%	100%	100%	100%	100%

COMITÉ DE MODERNISATION DU SYSTÈME DE JUSTICE PÉNALE DE LA COUR DE JUSTICE DE L'ONTARIO
TABLEAU DE BORD: PETERBOROUGH¹⁹

POURCENTAGE D'AFFAIRES RÉSOLUES⁸ À LA DATE PRÉVUE POUR LE PROCÈS ET AVEC TENUE DE PROCÈS PAR NBRE DE MOIS ÉCOULÉS JUSQU'À LA RÉOLUTION¹⁰

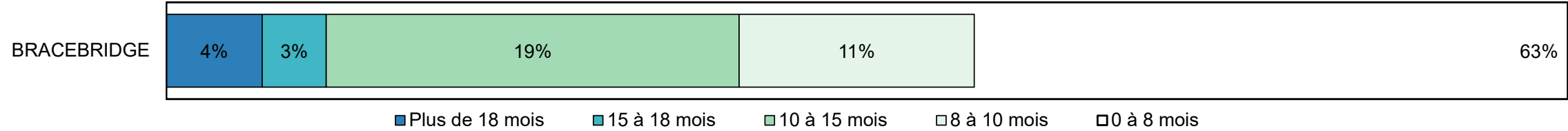


NOMBRE, POURCENTAGE ET NBRE MOYEN DE JOURS ÉCOULÉS JUSQU'À LA RÉOLUTION¹⁵ D'AFFAIRES POUR LESQUELLES UN PROCÈS A ÉTÉ PRÉVU¹⁶, DANS LE NBRE TOTAL D'AFFAIRES RÉSOLUES⁸



COMITÉ DE MODERNISATION DU SYSTÈME DE JUSTICE PÉNALE DE LA COUR DE JUSTICE DE L'ONTARIO
TABLEAU DE BORD: PETERBOROUGH¹⁹
AFFAIRES EN INSTANCE AU 30 juin 2021

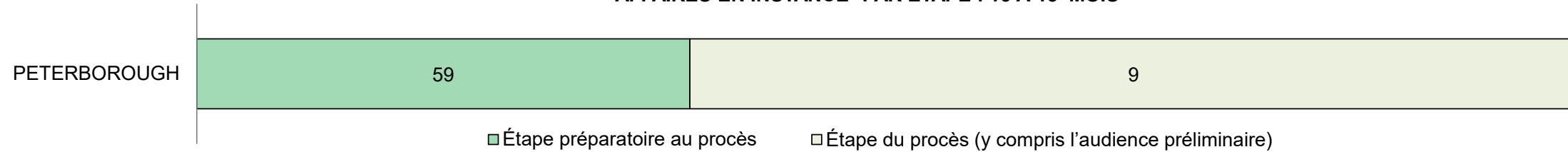
POURCENTAGE D'AFFAIRES EN INSTANCE³ PAR NBRE DE MOIS DEPUIS LEQUEL ELLES SONT EN INSTANCE



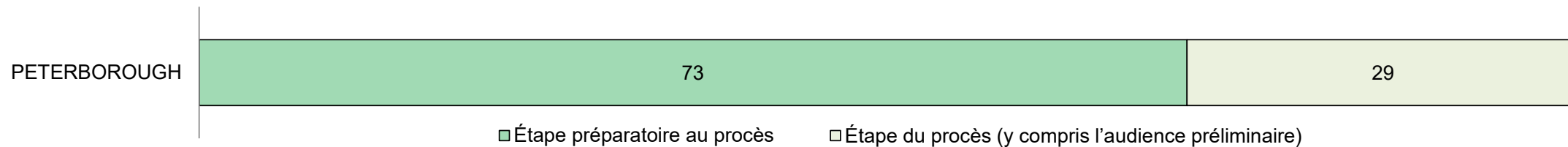
Affaires en instance³ par nombre de mois depuis lequel elles sont en instance⁶ et pourcentage d'affaires en instance ayant mené à une détention¹⁷ ou non¹⁸

Tribunal	Plus de 18 mois	15 à 18 mois	10 à 15 mois	8 à 10 mois	0 à 8 mois	Total
PETERBOROUGH	102	68	439	250	1,490	2,349
Affaires menant à une détention	6%	6%	4%	7%	7%	6%
Affaires ne menant pas à une détention	94%	94%	96%	93%	93%	94%

AFFAIRES EN INSTANCE³ PAR ÉTAPE : 15 À 18 MOIS⁶



AFFAIRES EN INSTANCE³ PAR ÉTAPE : PLUS DE 18 MOIS⁶

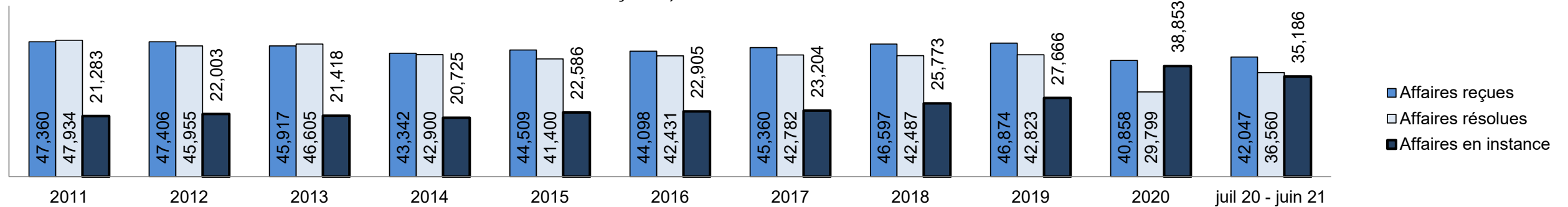


COMITÉ DE MODERNISATION DU SYSTÈME DE JUSTICE PÉNALE DE LA COUR DE JUSTICE DE L'ONTARIO
TABLEAU DE BORD: CENTRE-OUEST¹⁹

Mesure clé		juil 20 - juin 21		2014 - Médiane du groupe*	Variation par rapport à la médiane du groupe de 2014	
		Pourcentage	Affaires ¹			
Mise en liberté sous caution	Affaires résolues entendues à partir de l'étape de la mise en liberté sous caution	38.9%	14,232	43.6%	-4.7%	
	Affaires de mise en liberté sous caution (ordonnance de mise en liberté ou de détention)	Total	59.4%	8,452	58.5%	0.9%
		Affaires de mise en liberté sous caution résolues au bout d'une seule comparution	56.7%	4,793	53.2%	3.5%
		Affaires de mise en liberté sous caution résolues au bout de 1 à 3 jours	69.5%	5,872	73.8%	-4.3%
	Affaires de mise en liberté sous caution non résolues mais décision rendue à l'égard de l'ensemble de la cause	Total	40.6%	5,780	41.5%	-0.9%
		Affaires résolues au bout d'une à trois comparutions	12.9%	746	29.0%	-16.1%
		Affaires résolues au bout de 0 à 3 mois	51.3%	2,967	73.4%	-22.1%
Taux de résolution d'affaires avant le procès		91.0%	5,260	89.6%	1.4%	
Avant le procès	Taux de résolution (y compris les affaires de mise en liberté sous caution pour lesquelles une décision a été rendue à l'égard de l'ensemble de la cause)	91.4%	33,429	81.4%	10.0%	
	Résolues au bout de 1 à 3 comparutions (à l'exclusion des affaires auxquelles un mandat d'amener est lié)	41.4%	6,249	40.5%	0.9%	
	Résolues au bout de 0 à 3 mois (à l'exclusion des affaires auxquelles un mandat d'amener est lié)	55.0%	8,309	57.8%	-2.8%	
Procès	Taux de procès qui n'aboutissent pas ²	62.9%	1,969	69.8%	-6.9%	
Affaires en instance³ au juin 30, 2021		Pourcentage	Affaires¹	Affaires rendues à l'étape de la préparation du procès⁴	Affaires rendues à l'étape du procès⁵ (y compris l'audience préliminaire)	
Nombre de mois depuis lequel les affaires sont en instance⁶	0 à 8 mois	51.7%	18,201	18,052	149	
	8 à 10 mois	10.6%	3,718	3,586	132	
	10 à 15 mois	18.5%	6,525	5,971	554	
	15 à 18 mois	6.5%	2,292	1,839	453	
	Plus de 18 mois	12.6%	4,450	2,933	1,517	
Total		100.0%	35,186	32,381	2,805	

COMITÉ DE MODERNISATION DU SYSTÈME DE JUSTICE PÉNALE DE LA COUR DE JUSTICE DE L'ONTARIO
TABLEAU DE BORD: CENTRE-OUEST¹⁹

CAUSES REÇUES⁷, RÉGLÉES⁸ ET EN INSTANCE³



Causes reçues⁷ par catégorie d'infraction

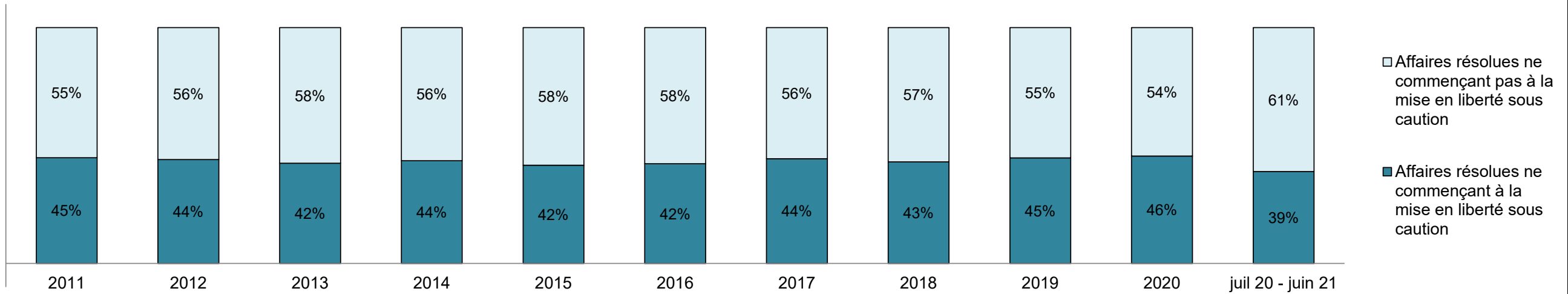
Catégorie d'infraction ⁹	2011	2012	2013	2014	2015	2016	2017	2018	2019	2020	juil 20 - juin 21
Crimes contre la personne	12,438	11,999	11,446	10,719	10,619	11,054	11,358	12,418	13,109	12,152	12,044
Crimes contre la propriété	10,525	10,843	9,942	9,722	10,286	9,668	10,031	10,557	10,718	8,606	8,105
Administration de la justice	10,728	10,891	11,060	10,577	11,374	12,180	13,163	13,380	12,775	9,742	10,774
Autres infractions prévues au Code criminel	2,475	2,351	2,237	2,027	1,990	1,993	2,015	1,939	2,313	2,389	2,566
Code criminel (circulation)	4,737	4,679	4,705	4,582	4,673	4,327	4,263	4,272	4,399	4,128	4,430
Infractions prévues aux autres lois fédérales	6,457	6,643	6,527	5,715	5,567	4,876	4,530	4,031	3,560	3,841	4,128

Affaires en instance³ par catégorie d'infraction

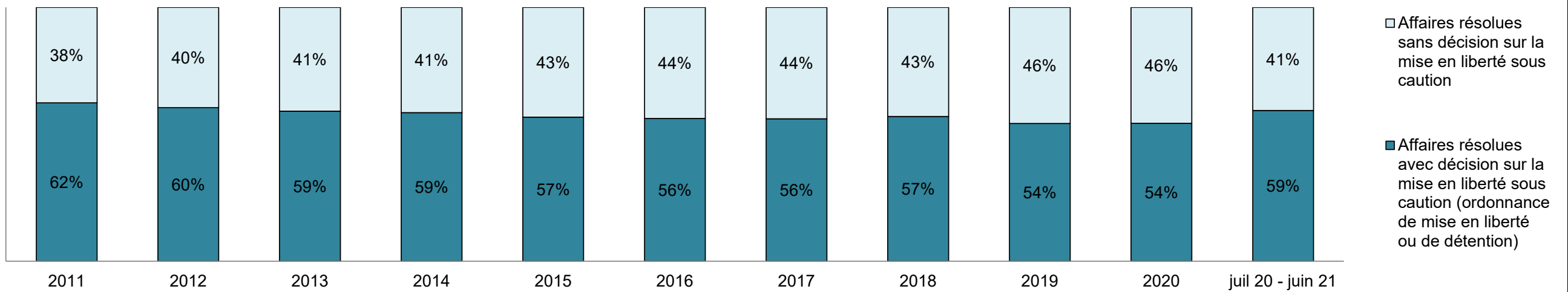
Catégorie d'infraction ⁹	2011	2012	2013	2014	2015	2016	2017	2018	2019	2020	juil 20 - juin 21
Crimes contre la personne	6,638	6,819	6,465	6,119	6,496	7,045	7,072	8,477	9,678	13,270	12,291
Crimes contre la propriété	4,015	4,223	3,975	3,861	4,412	4,467	4,789	5,538	5,850	8,472	6,862
Administration de la justice	3,016	3,167	3,187	3,224	3,874	4,107	4,410	5,001	4,987	7,264	6,401
Autres infractions prévues au Code criminel	1,189	1,213	1,224	1,228	1,202	1,208	1,159	1,199	1,581	2,381	2,348
Code criminel (circulation)	3,063	3,168	3,020	2,990	3,042	3,035	3,016	3,144	3,369	4,801	4,687
Infractions prévues aux autres lois fédérales	3,362	3,413	3,547	3,303	3,560	3,043	2,758	2,414	2,201	2,664	2,594

COMITÉ DE MODERNISATION DU SYSTÈME DE JUSTICE PÉNALE DE LA COUR DE JUSTICE DE L'ONTARIO
TABLEAU DE BORD: CENTRE-OUEST¹⁹

POURCENTAGE D'AFFAIRES RÉSOUES⁸ À PARTIR DE L'ÉTAPE DE LA MISE EN LIBERTÉ SOUS CAUTION

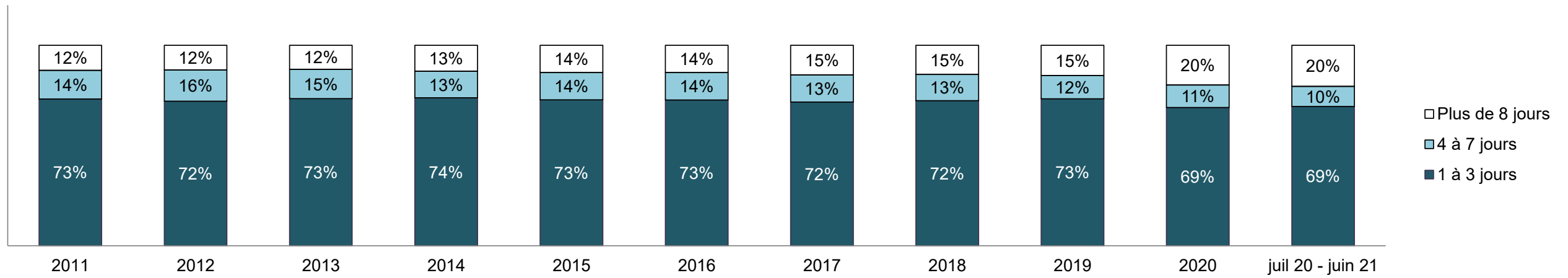


POURCENTAGE D'AFFAIRES RÉSOUES⁸ À PARTIR DE L'ÉTAPE DE LA MISE EN LIBERTÉ SOUS CAUTION PAR RÉSULTAT OBTENU À CETTE ÉTAPE

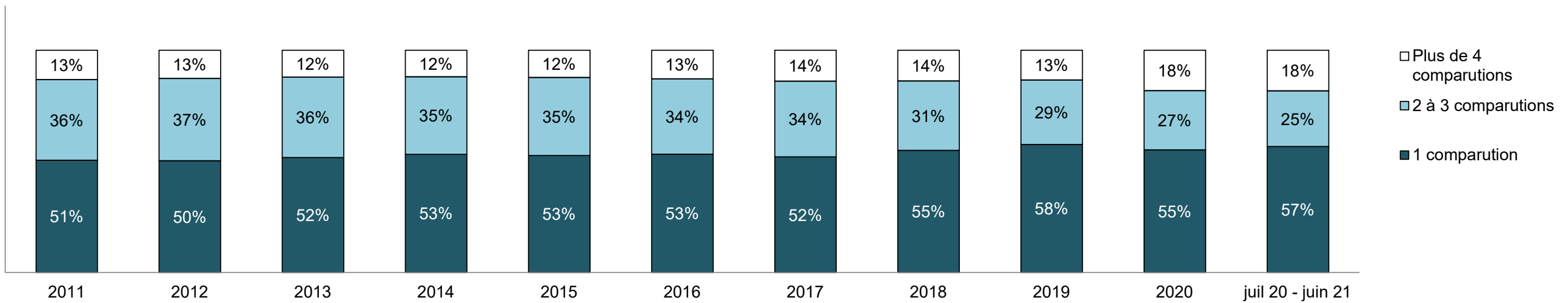


COMITÉ DE MODERNISATION DU SYSTÈME DE JUSTICE PÉNALE DE LA COUR DE JUSTICE DE L'ONTARIO
TABLEAU DE BORD: CENTRE-OUEST¹⁹

POURCENTAGE D'AFFAIRES DE MISE EN LIBERTÉ SOUS CAUTION PAR NBRE DE JOURS ÉCOULÉS DE LA PREMIÈRE COMPARUTION À LA RÉOLUTION

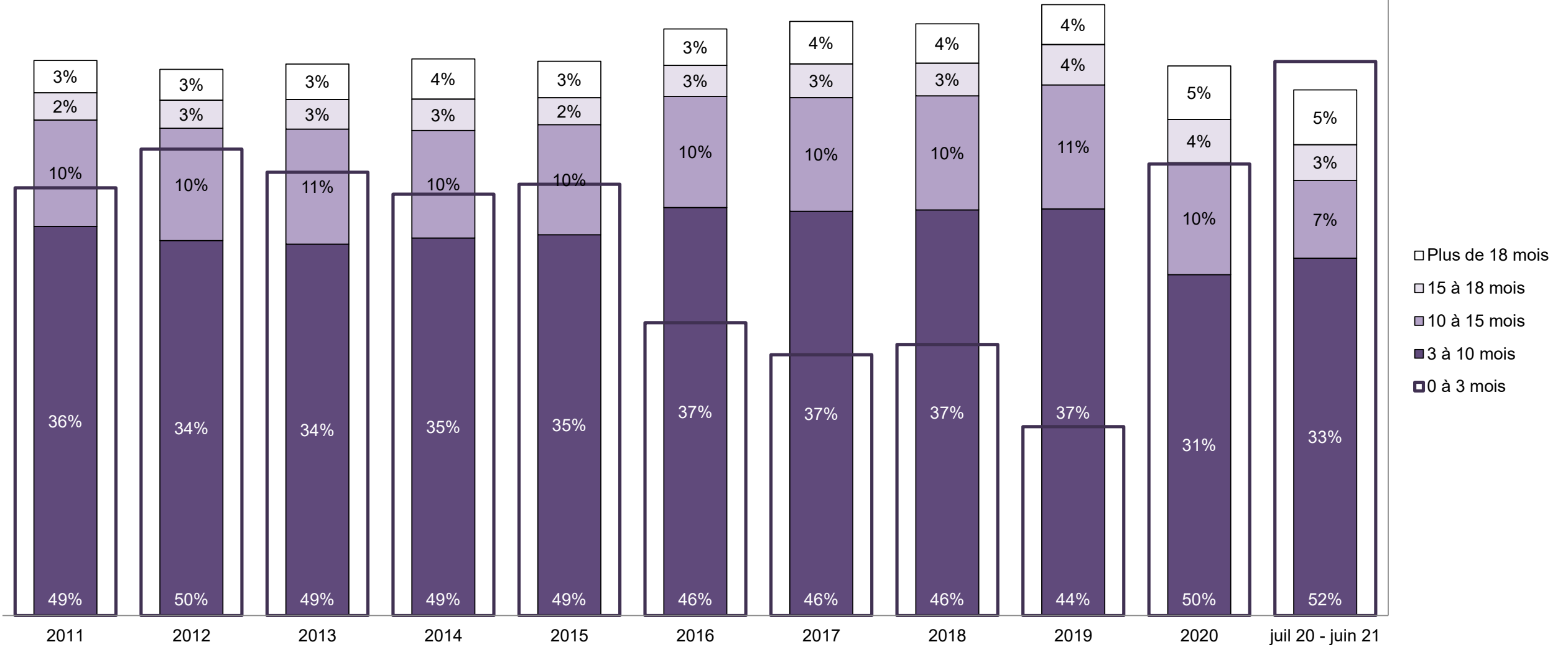


POURCENTAGE D'AFFAIRES DE MISE EN LIBERTÉ SOUS CAUTION PAR NBRE DE COMPARUTIONS AYANT EU LIEU JUSQU'À LA RÉOLUTION



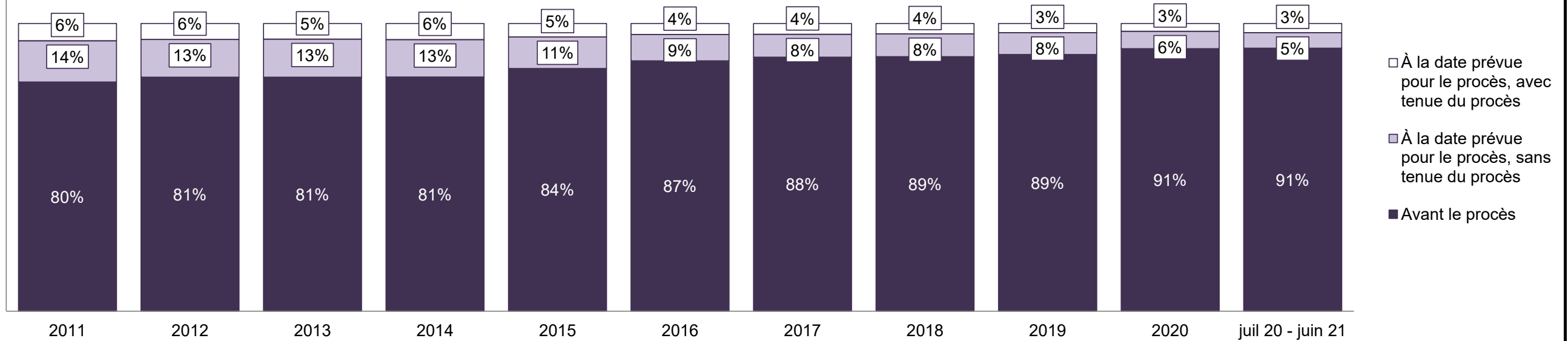
COMITÉ DE MODERNISATION DU SYSTÈME DE JUSTICE PÉNALE DE LA COUR DE JUSTICE DE L'ONTARIO
TABLEAU DE BORD: CENTRE-OUEST¹⁹

POURCENTAGE D'AFFAIRES RÉTOLUES⁸ PAR NBRE DE MOIS ÉCOULÉS JUSQU'À LA RÉTOLUTION¹⁰



COMITÉ DE MODERNISATION DU SYSTÈME DE JUSTICE PÉNALE DE LA COUR DE JUSTICE DE L'ONTARIO
TABLEAU DE BORD: CENTRE-OUEST¹⁹

POURCENTAGE D'AFFAIRES RÉSOLUES⁸ PAR ÉTAPE

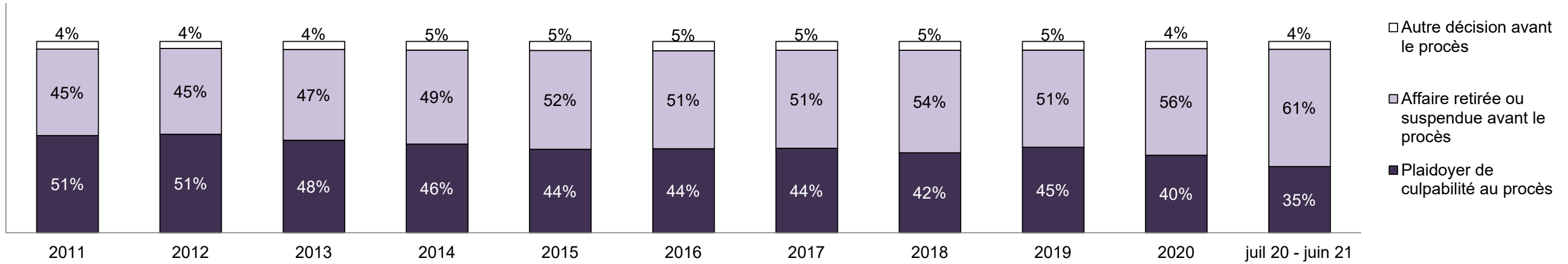


Affaires résolues⁸ par étape et pourcentage d'affaires ayant mené à une détention¹¹ ou non¹² au moment de la résolution

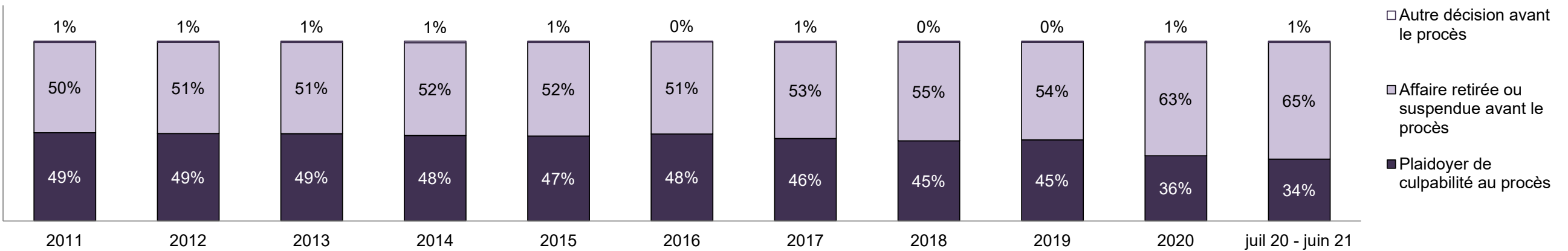
Étapes	2011	2012	2013	2014	2015	2016	2017	2018	2019	2020	juil 20 - juin 21
À la date prévue pour le procès, avec tenue du procès	2,877	2,555	2,529	2,409	1,928	1,613	1,598	1,524	1,365	806	1,162
Affaires menant à une détention	14%	17%	13%	14%	15%	14%	16%	15%	16%	25%	23%
Affaires ne menant pas à une détention	86%	83%	87%	86%	85%	86%	84%	85%	84%	75%	77%
À la date prévue pour le procès, sans tenue du procès	6,858	6,020	6,169	5,570	4,546	3,891	3,392	3,357	3,250	1,787	1,969
Affaires menant à une détention	13%	10%	11%	11%	13%	13%	13%	12%	15%	18%	17%
Affaires ne menant pas à une détention	87%	90%	89%	89%	87%	87%	87%	88%	85%	82%	83%
Avant le procès	38,199	37,380	37,907	34,921	34,926	36,927	37,792	37,606	38,208	27,206	33,429
Affaires menant à une détention	21%	21%	21%	21%	20%	20%	21%	20%	22%	22%	17%
Affaires ne menant pas à une détention	79%	79%	79%	79%	80%	80%	79%	80%	78%	78%	83%

**COMITÉ DE MODERNISATION DU SYSTÈME DE JUSTICE PÉNALE DE LA COUR DE JUSTICE DE L'ONTARIO
TABLEAU DE BORD: CENTRE-OUEST¹⁹**

POURCENTAGE D'AFFAIRES RÉSOUES⁸ AVANT LE PROCÈS, PAR ÉTAPE

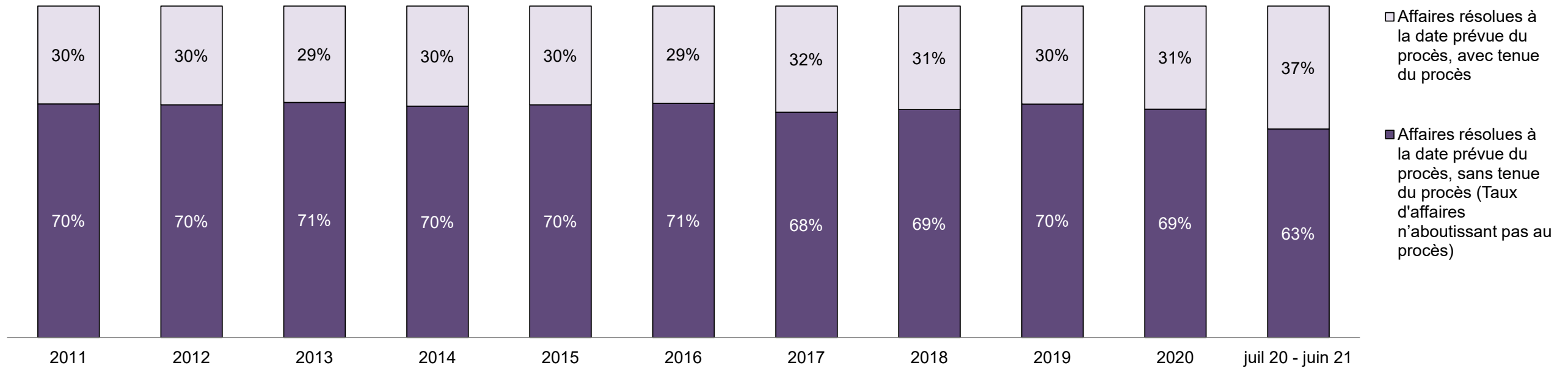


POURCENTAGE D'AFFAIRES RÉSOUES⁸ À LA DATE PRÉVUE POUR LE PROCÈS MAIS SANS TENUE DE PROCÈS (AFFAIRES N'AYANT PAS ABOUTI), PAR RÉSULTAT



COMITÉ DE MODERNISATION DU SYSTÈME DE JUSTICE PÉNALE DE LA COUR DE JUSTICE DE L'ONTARIO
TABLEAU DE BORD: CENTRE-OUEST¹⁹

POURCENTAGE D'AFFAIRES RÉSOUES⁸ PAR ÉTAPE POUR LES AFFAIRES POUR LESQUELLES UN PROCÈS A ÉTÉ PRÉVU¹³

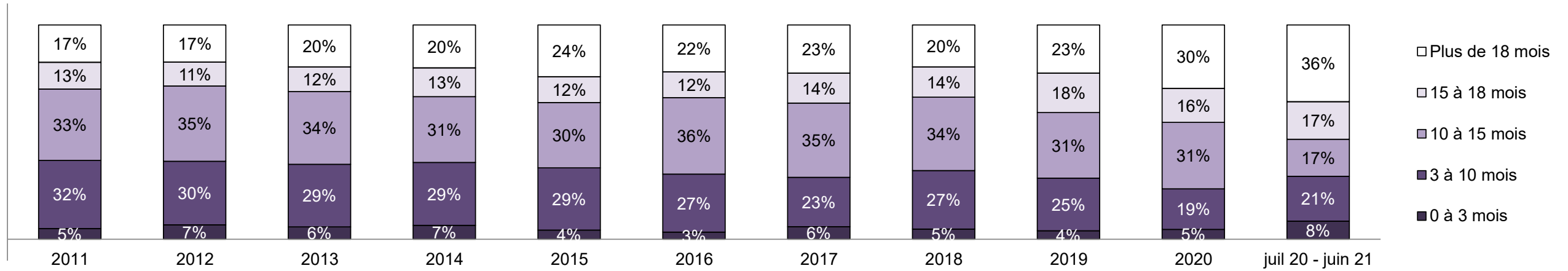


Pourcentage d'affaires résolues⁸ à la date prévue pour le procès mais sans tenue de procès (taux d'affaires n'ayant pas abouti au procès²) par catégorie d'infraction au moment de la résolution

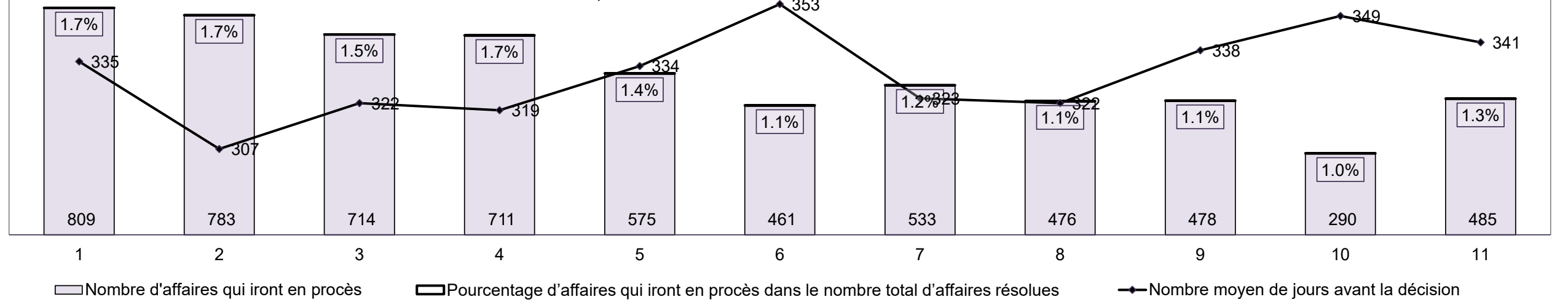
Catégorie d'infraction au moment de la résolution ¹⁴	2011	2012	2013	2014	2015	2016	2017	2018	2019	2020	juil 20 - juin 21
Crimes contre la personne	40%	40%	38%	38%	36%	37%	39%	39%	44%	46%	48%
Crimes contre la propriété	13%	12%	12%	11%	10%	8%	8%	10%	9%	9%	8%
Administration de la justice	12%	12%	11%	12%	12%	12%	11%	11%	12%	10%	9%
Autres infractions prévues au Code criminel	6%	5%	6%	5%	6%	5%	5%	5%	5%	6%	6%
Code criminel (circulation)	16%	18%	20%	20%	21%	22%	22%	22%	20%	18%	18%
Infractions prévues aux autres lois fédérales	13%	13%	12%	14%	15%	16%	14%	13%	10%	11%	11%
Total	100%	100%	100%	100%	100%	100%	100%	100%	100%	100%	100%

COMITÉ DE MODERNISATION DU SYSTÈME DE JUSTICE PÉNALE DE LA COUR DE JUSTICE DE L'ONTARIO
TABLEAU DE BORD: CENTRE-OUEST¹⁹

POURCENTAGE D'AFFAIRES RÉSOUES⁸ À LA DATE PRÉVUE POUR LE PROCÈS ET AVEC TENUE DE PROCÈS PAR NBRE DE MOIS ÉCOULÉS JUSQU'À LA RÉSOUTION¹⁰

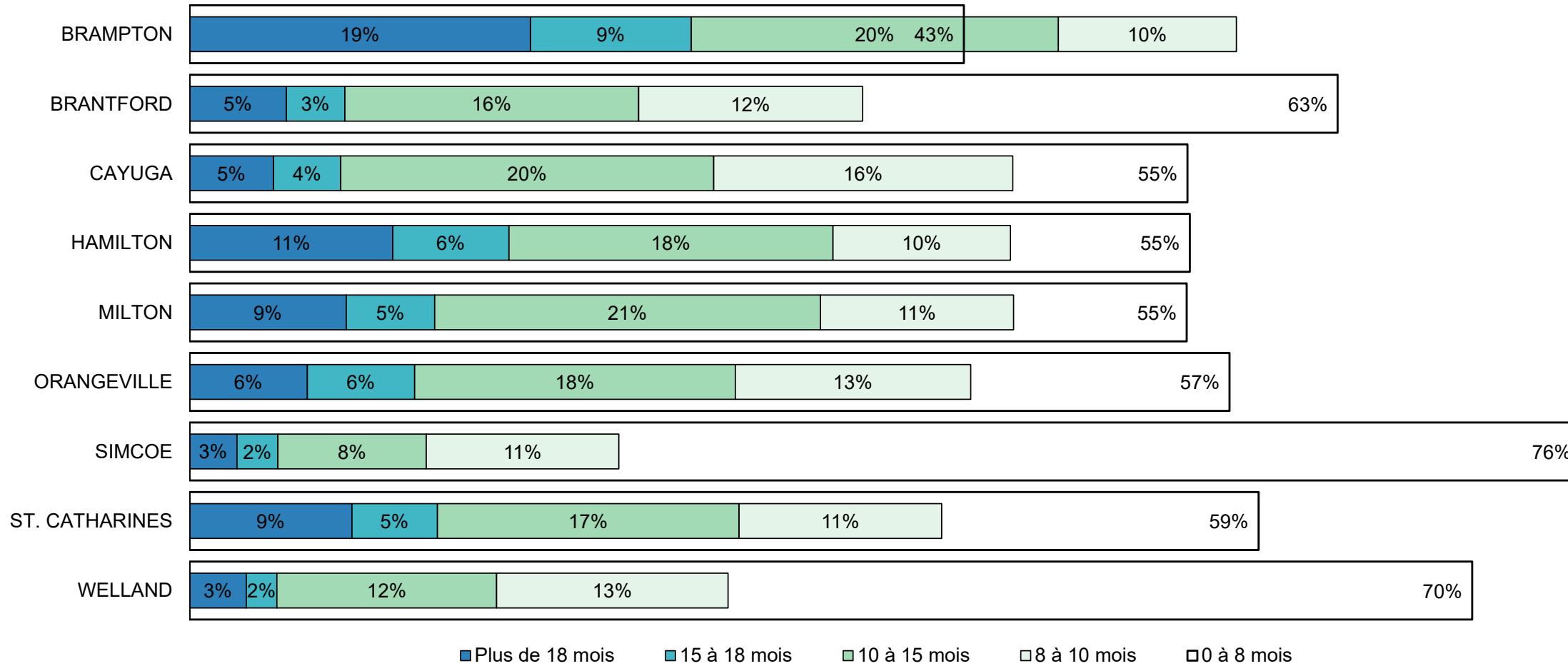


NOMBRE, POURCENTAGE ET NBRE MOYEN DE JOURS ÉCOULÉS JUSQU'À LA RÉSOUTION¹⁵ D'AFFAIRES POUR LESQUELLES UN PROCÈS A ÉTÉ PRÉVU¹⁶, DANS LE NBRE TOTAL D'AFFAIRES RÉSOUES⁸



COMITÉ DE MODERNISATION DU SYSTÈME DE JUSTICE PÉNALE DE LA COUR DE JUSTICE DE L'ONTARIO
TABLEAU DE BORD: CENTRE-OUEST¹⁹
AFFAIRES EN INSTANCE AU 30 juin 2021

POURCENTAGE D'AFFAIRES EN INSTANCE³ PAR NBRE DE MOIS DEPUIS LEQUEL ELLES SONT EN INSTANCE⁶

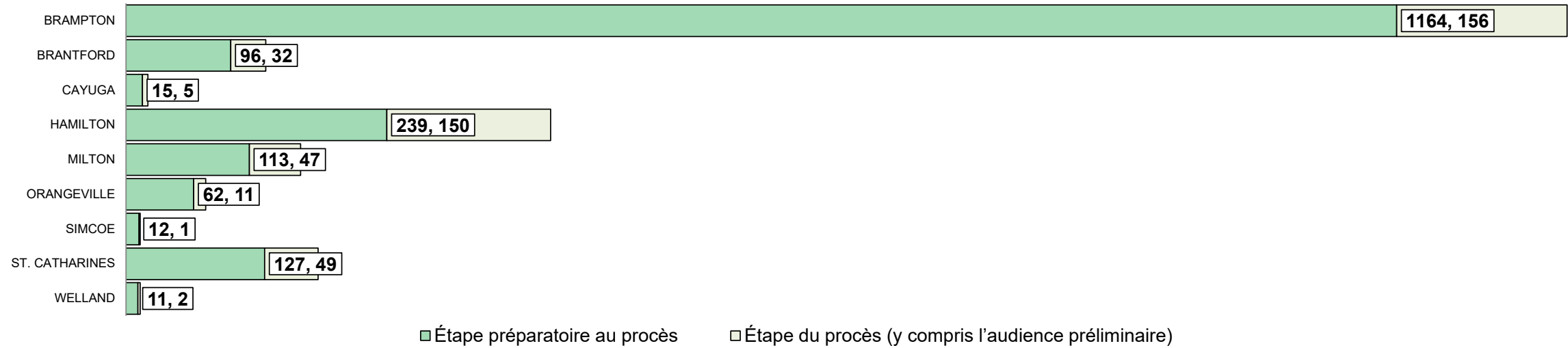


COMITÉ DE MODERNISATION DU SYSTÈME DE JUSTICE PÉNALE DE LA COUR DE JUSTICE DE L'ONTARIO
TABLEAU DE BORD: CENTRE-OUEST¹⁹
AFFAIRES EN INSTANCE AU 30 juin 2021

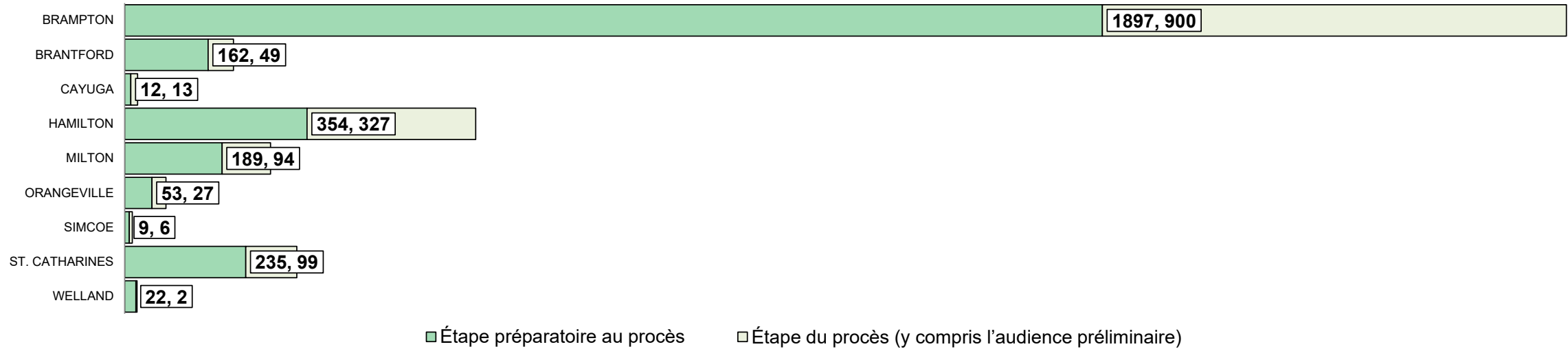
Affaires en instance ³ par nombre de mois depuis lequel elles sont en instance ⁶ et pourcentage d'affaires en instance ayant mené à une détention ¹⁷ ou non ¹⁸						
Tribunal	Plus de 18 mois	15 à 18 mois	10 à 15 mois	8 à 10 mois	0 à 8 mois	Total
CENTRE-OUEST	4,450	2,292	6,525	3,718	18,201	35,186
Affaires menant à une détention	16%	16%	14%	14%	18%	16%
Affaires ne menant pas à une détention	84%	84%	86%	86%	82%	84%
BRAMPTON	2,797	1,320	3,011	1,460	6,353	14,941
BRANTFORD	211	128	641	489	2,506	3,975
CAYUGA	25	20	111	89	297	542
HAMILTON	681	389	1,086	595	3,352	6,103
MILTON	283	160	697	349	1,802	3,291
ORANGEVILLE	80	73	218	160	707	1,238
SIMCOE	15	13	47	61	441	577
ST. CATHARINES	334	176	621	417	2,200	3,748
WELLAND	24	13	93	98	543	771

COMITÉ DE MODERNISATION DU SYSTÈME DE JUSTICE PÉNALE DE LA COUR DE JUSTICE DE L'ONTARIO
TABLEAU DE BORD: CENTRE-OUEST¹⁹

AFFAIRES EN INSTANCE³ PAR ÉTAPE : 15 À 18 MOIS⁶



AFFAIRES EN INSTANCE³ PAR ÉTAPE : PLUS DE 18 MOIS⁶

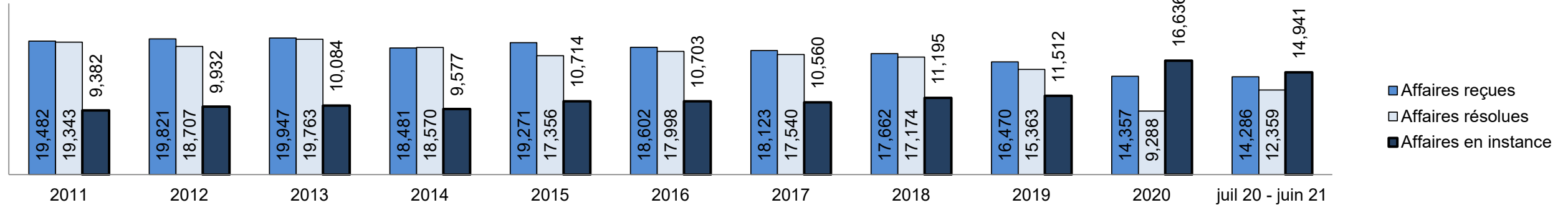


COMITÉ DE MODERNISATION DU SYSTÈME DE JUSTICE PÉNALE DE LA COUR DE JUSTICE DE L'ONTARIO
TABLEAU DE BORD: BRAMPTON¹⁹

Mesure clé		juil 20 - juin 21		2014 - Médiane du groupe*	Variation par rapport à la médiane du groupe de 2014	
		Pourcentage	Affaires ¹			
Mise en liberté sous caution	Affaires résolues entendues à partir de l'étape de la mise en liberté sous caution	36.3%	4,486	49.5%	-13.2%	
	Affaires de mise en liberté sous caution (ordonnance de mise en liberté ou de détention)	Total	60.3%	2,703	66.7%	-6.4%
		Affaires de mise en liberté sous caution résolues au bout d'une seule comparution	64.8%	1,751	52.4%	12.4%
		Affaires de mise en liberté sous caution résolues au bout de 1 à 3 jours	77.6%	2,097	75.3%	2.3%
	Affaires de mise en liberté sous caution non résolues mais décision rendue à l'égard de l'ensemble de la cause	Total	39.7%	1,783	33.3%	6.4%
		Affaires résolues au bout d'une à trois comparutions	12.0%	214	36.1%	-24.1%
		Affaires résolues au bout de 0 à 3 mois	34.7%	619	66.8%	-32.0%
Taux de résolution d'affaires avant le procès		84.5%	1,507	86.2%	-1.7%	
Avant le procès	Taux de résolution (y compris les affaires de mise en liberté sous caution pour lesquelles une décision a été rendue à l'égard de l'ensemble de la cause)	86.8%	10,728	79.0%	7.8%	
	Résolues au bout de 1 à 3 comparutions (à l'exclusion des affaires auxquelles un mandat d'amener est lié)	42.7%	2,228	47.3%	-4.6%	
	Résolues au bout de 0 à 3 mois (à l'exclusion des affaires auxquelles un mandat d'amener est lié)	42.5%	2,215	61.6%	-19.1%	
Procès	Taux de procès qui n'aboutissent pas ²	64.8%	1,057	67.4%	-2.6%	
Affaires en instance³ au juin 30, 2021		Pourcentage	Affaires¹	Affaires rendues à l'étape de la préparation du procès⁴	Affaires rendues à l'étape du procès⁵ (y compris l'audience préliminaire)	
Nombre de mois depuis lequel les affaires sont en instance⁶	0 à 8 mois	42.5%	6,353	6,291	62	
	8 à 10 mois	9.8%	1,460	1,408	52	
	10 à 15 mois	20.2%	3,011	2,822	189	
	15 à 18 mois	8.8%	1,320	1,164	156	
	Plus de 18 mois	18.7%	2,797	1,897	900	
Total		100.0%	14,941	13,582	1,359	

COMITÉ DE MODERNISATION DU SYSTÈME DE JUSTICE PÉNALE DE LA COUR DE JUSTICE DE L'ONTARIO
TABLEAU DE BORD: BRAMPTON¹⁹

CAUSES REÇUES⁷, RÉGLÉES⁸ ET EN INSTANCE³



Causes reçues⁷ par catégorie d'infraction

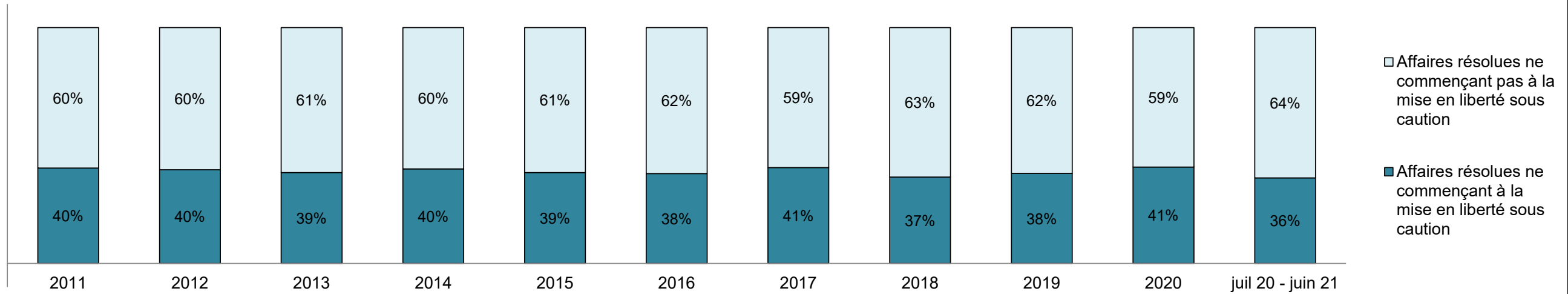
Catégorie d'infraction ⁹	2011	2012	2013	2014	2015	2016	2017	2018	2019	2020	juil 20 - juin 21
Crimes contre la personne	5,100	4,935	5,115	4,523	4,625	4,923	4,954	5,535	5,588	4,930	4,714
Crimes contre la propriété	4,744	5,027	4,470	4,399	4,698	4,385	4,147	3,922	3,965	3,248	2,842
Administration de la justice	4,022	4,009	4,296	4,170	4,509	4,565	4,623	4,181	3,305	2,651	2,702
Autres infractions prévues au Code criminel	938	934	1,028	852	885	790	835	727	889	882	961
Code criminel (circulation)	1,929	1,992	2,101	1,938	1,948	1,750	1,720	1,695	1,452	1,316	1,485
Infractions prévues aux autres lois fédérales	2,749	2,924	2,937	2,599	2,606	2,189	1,844	1,602	1,271	1,330	1,582

Affaires en instance³ par catégorie d'infraction

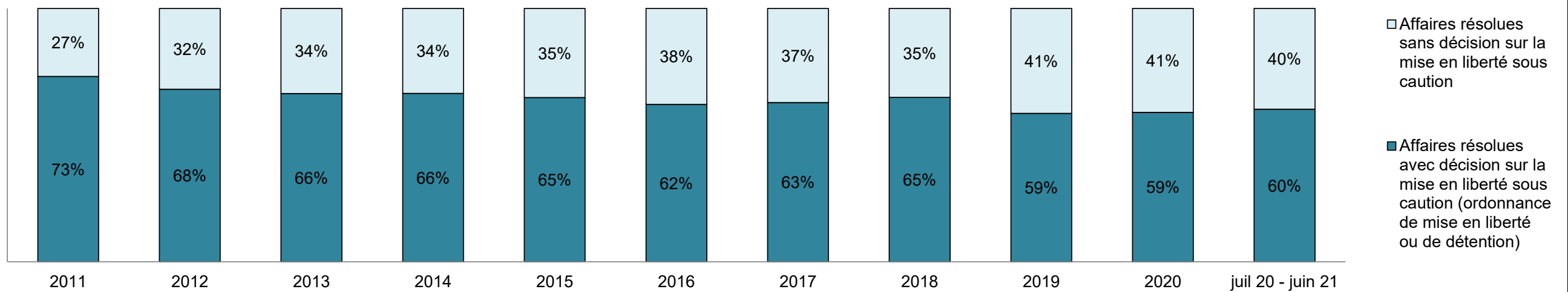
Catégorie d'infraction ⁹	2011	2012	2013	2014	2015	2016	2017	2018	2019	2020	juil 20 - juin 21
Crimes contre la personne	3,049	3,209	3,218	2,871	3,154	3,537	3,535	4,218	4,759	6,368	6,011
Crimes contre la propriété	1,730	1,800	1,669	1,592	1,951	1,934	1,954	2,138	2,226	3,692	2,837
Administration de la justice	1,131	1,249	1,314	1,332	1,666	1,657	1,729	1,685	1,498	2,350	1,892
Autres infractions prévues au Code criminel	508	521	530	527	522	533	521	494	683	1,028	984
Code criminel (circulation)	1,510	1,662	1,659	1,543	1,581	1,556	1,610	1,672	1,602	2,143	2,194
Infractions prévues aux autres lois fédérales	1,454	1,491	1,694	1,712	1,840	1,486	1,211	988	744	1,055	1,022

**COMITÉ DE MODERNISATION DU SYSTÈME DE JUSTICE PÉNALE DE LA COUR DE JUSTICE DE L'ONTARIO
TABLEAU DE BORD: BRAMPTON¹⁹**

POURCENTAGE D'AFFAIRES RÉSOUES⁸ À PARTIR DE L'ÉTAPE DE LA MISE EN LIBERTÉ SOUS CAUTION

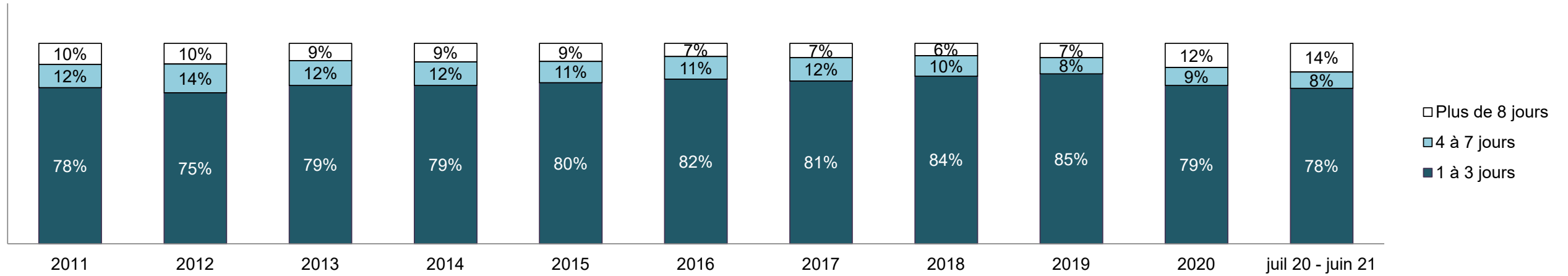


POURCENTAGE D'AFFAIRES RÉSOUES⁸ À PARTIR DE L'ÉTAPE DE LA MISE EN LIBERTÉ SOUS CAUTION PAR RÉSULTAT OBTENU À CETTE ÉTAPE

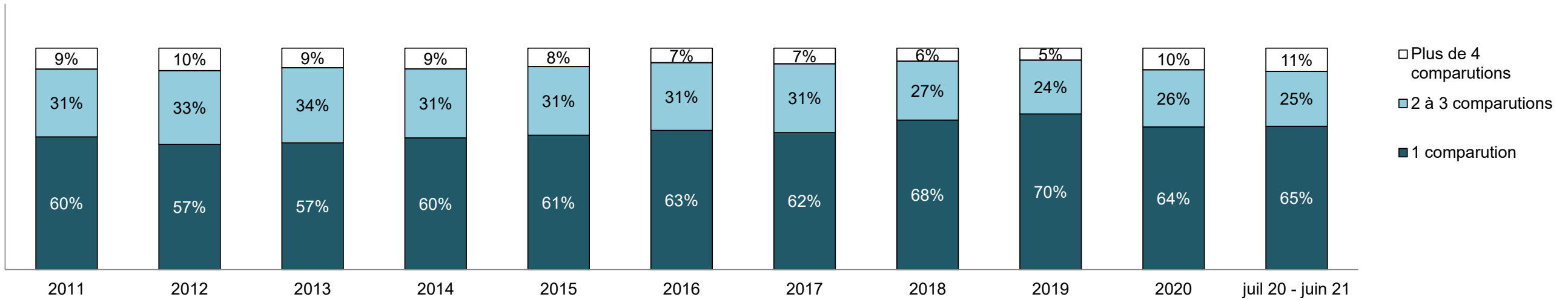


**COMITÉ DE MODERNISATION DU SYSTÈME DE JUSTICE PÉNALE DE LA COUR DE JUSTICE DE L'ONTARIO
TABLEAU DE BORD: BRAMPTON¹⁹**

POURCENTAGE D'AFFAIRES DE MISE EN LIBERTÉ SOUS CAUTION PAR NBRE DE JOURS ÉCOULÉS DE LA PREMIÈRE COMPARUTION À LA RÉOLUTION

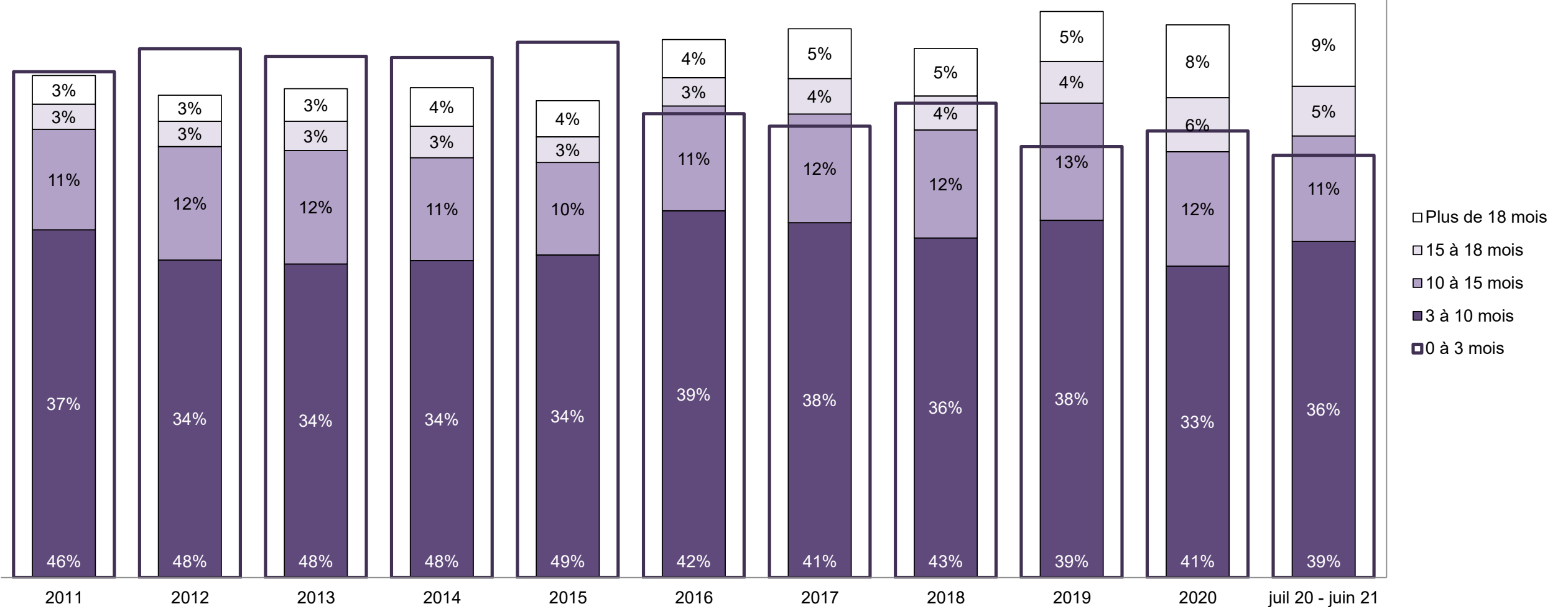


POURCENTAGE D'AFFAIRES DE MISE EN LIBERTÉ SOUS CAUTION PAR NBRE DE COMPARUTIONS AYANT EU LIEU JUSQU'À LA RÉOLUTION



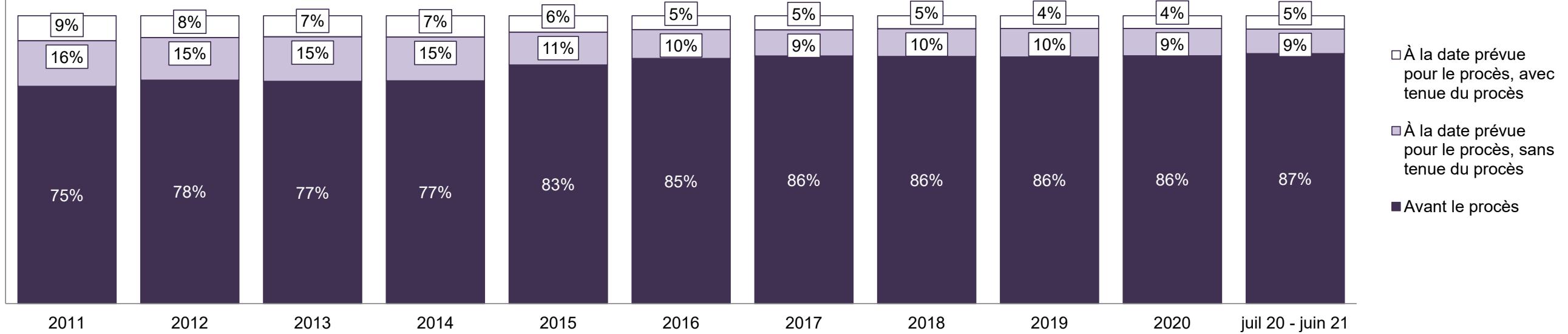
**COMITÉ DE MODERNISATION DU SYSTÈME DE JUSTICE PÉNALE DE LA COUR DE JUSTICE DE L'ONTARIO
TABLEAU DE BORD: BRAMPTON¹⁹**

POURCENTAGE D'AFFAIRES RÉTOLUES⁸ PAR NBRE DE MOIS ÉCOULÉS JUSQU'À LA RÉTOLUTION¹⁰



COMITÉ DE MODERNISATION DU SYSTÈME DE JUSTICE PÉNALE DE LA COUR DE JUSTICE DE L'ONTARIO
TABLEAU DE BORD: BRAMPTON¹⁹

POURCENTAGE D'AFFAIRES RÉSOLUES⁸ PAR ÉTAPE

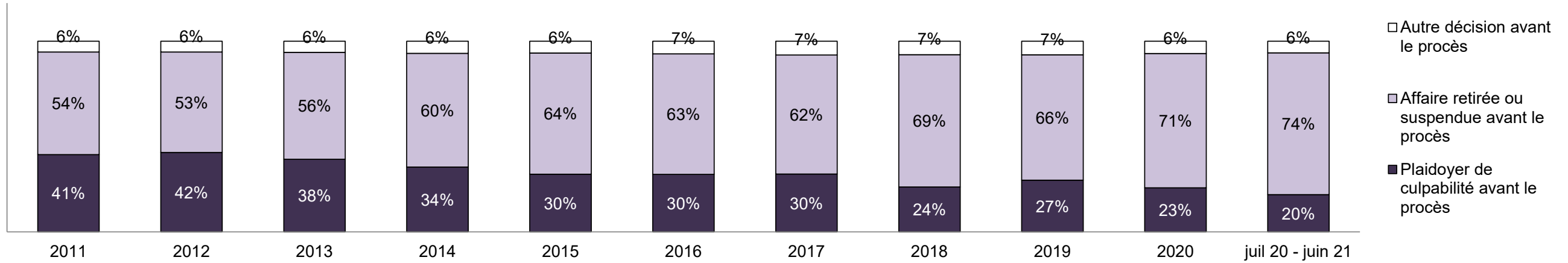


Affaires résolues⁸ par étape et pourcentage d'affaires ayant mené à une détention¹¹ ou non¹² au moment de la résolution

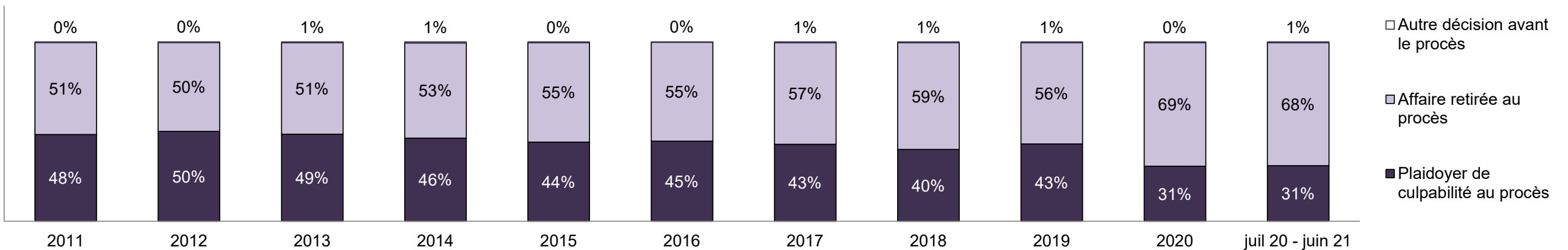
Étapes	2011	2012	2013	2014	2015	2016	2017	2018	2019	2020	juil 20 - juin 21
À la date prévue pour le procès, avec tenue du procès	1,689	1,424	1,445	1,382	1,001	869	864	775	685	410	574
Affaires menant à une détention	13%	14%	10%	13%	12%	13%	17%	16%	22%	27%	24%
Affaires ne menant pas à une détention	87%	86%	90%	87%	88%	87%	83%	84%	78%	73%	76%
À la date prévue pour le procès, sans tenue du procès	3,054	2,759	3,062	2,818	1,965	1,802	1,590	1,652	1,519	882	1,057
Affaires menant à une détention	10%	7%	8%	8%	9%	11%	12%	10%	12%	19%	16%
Affaires ne menant pas à une détention	90%	93%	92%	92%	91%	89%	88%	90%	88%	81%	84%
Avant le procès	14,600	14,524	15,256	14,370	14,390	15,327	15,086	14,747	13,159	7,996	10,728
Affaires menant à une détention	15%	17%	16%	15%	15%	15%	16%	13%	16%	17%	14%
Affaires ne menant pas à une détention	85%	83%	84%	85%	85%	85%	84%	87%	84%	83%	86%

**COMITÉ DE MODERNISATION DU SYSTÈME DE JUSTICE PÉNALE DE LA COUR DE JUSTICE DE L'ONTARIO
TABLEAU DE BORD: BRAMPTON¹⁹**

POURCENTAGE D'AFFAIRES RÉSOLUES⁸ AVANT LE PROCÈS, PAR ÉTAPE

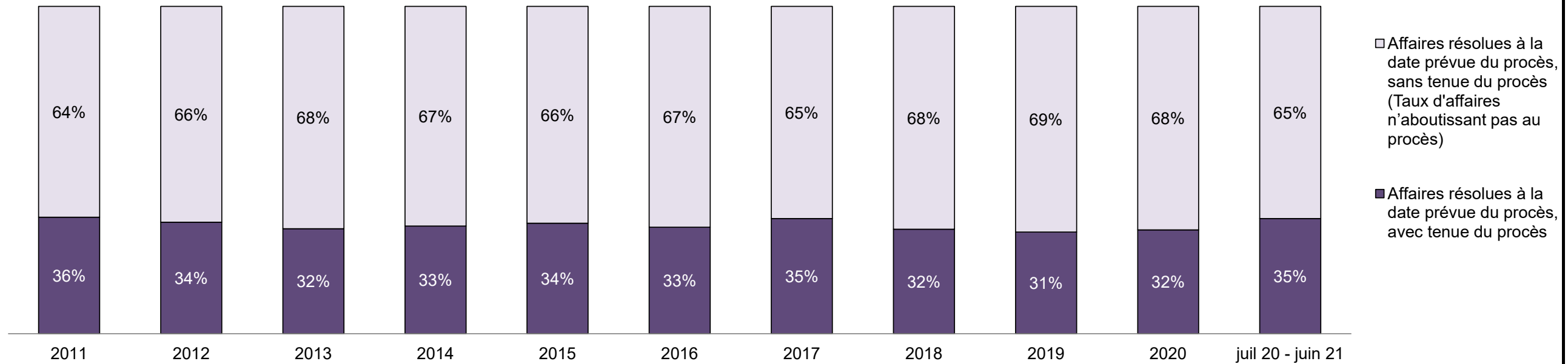


POURCENTAGE D'AFFAIRES RÉSOLUES⁸ À LA DATE PRÉVUE POUR LE PROCÈS MAIS SANS TENUE DE PROCÈS (AFFAIRES N'AYANT PAS ABOUTI), PAR RÉSULTAT



**COMITÉ DE MODERNISATION DU SYSTÈME DE JUSTICE PÉNALE DE LA COUR DE JUSTICE DE L'ONTARIO
TABLEAU DE BORD: BRAMPTON¹⁹**

POURCENTAGE D'AFFAIRES RÉSOUES⁸ PAR ÉTAPE POUR LES AFFAIRES POUR LESQUELLES UN PROCÈS A ÉTÉ PRÉVU¹³

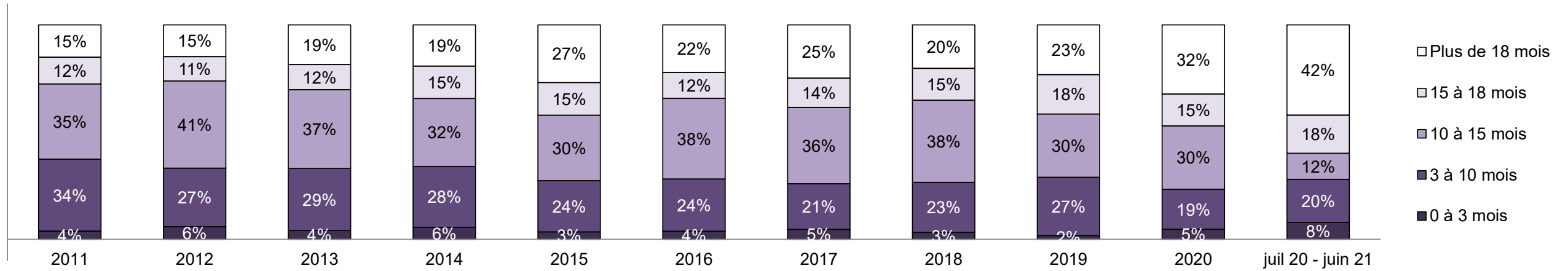


Pourcentage d'affaires résolues⁸ à la date prévue pour le procès mais sans tenue de procès (taux d'affaires n'ayant pas abouti au procès²) par catégorie d'infraction au moment de la résolution

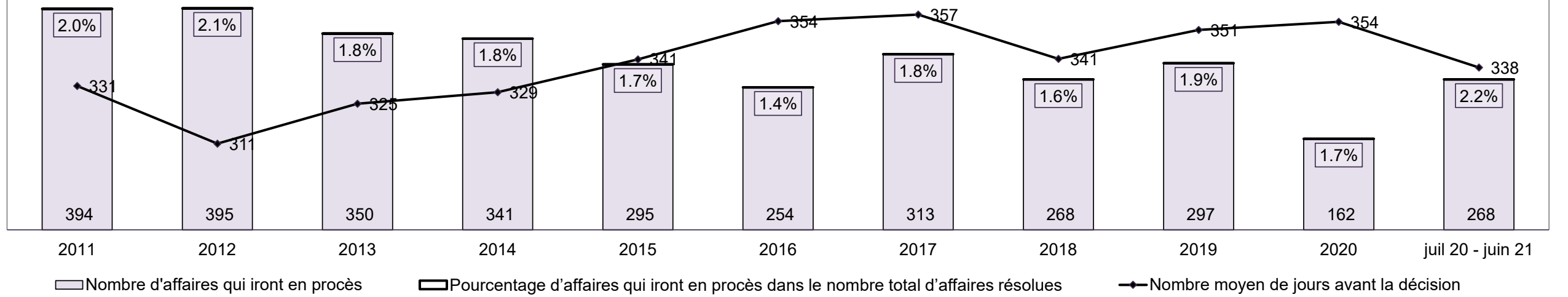
Catégorie d'infraction au moment de la résolution ¹⁴	2011	2012	2013	2014	2015	2016	2017	2018	2019	2020	juil 20 - juin 21
Crimes contre la personne	40%	40%	37%	36%	31%	33%	38%	39%	44%	48%	49%
Crimes contre la propriété	12%	10%	12%	9%	7%	7%	7%	8%	8%	9%	8%
Administration de la justice	11%	11%	11%	12%	11%	11%	10%	10%	11%	10%	9%
Autres infractions prévues au Code criminel	6%	5%	6%	4%	6%	4%	5%	5%	5%	6%	6%
Code criminel (circulation)	17%	20%	21%	22%	24%	25%	24%	25%	23%	19%	20%
Infractions prévues aux autres lois fédérales	15%	15%	13%	16%	20%	20%	16%	13%	10%	9%	8%
Total	100%	100%	100%	100%	100%	100%	100%	100%	100%	100%	100%

COMITÉ DE MODERNISATION DU SYSTÈME DE JUSTICE PÉNALE DE LA COUR DE JUSTICE DE L'ONTARIO
TABLEAU DE BORD: BRAMPTON¹⁹

POURCENTAGE D'AFFAIRES RÉSOLUES⁸ À LA DATE PRÉVUE POUR LE PROCÈS ET AVEC TENUE DE PROCÈS PAR NBRE DE MOIS ÉCOULÉS JUSQU'À LA RÉOLUTION¹⁰

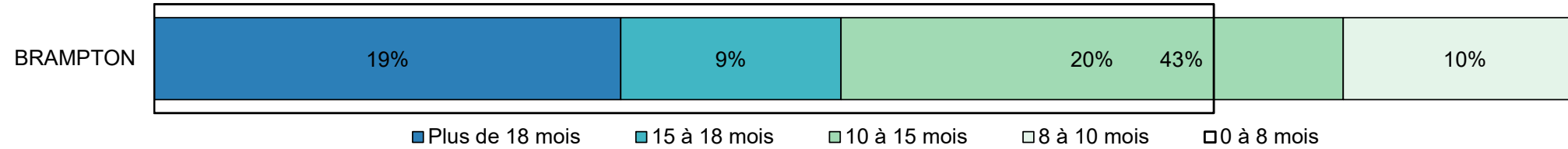


NOMBRE, POURCENTAGE ET NBRE MOYEN DE JOURS ÉCOULÉS JUSQU'À LA RÉOLUTION¹⁵ D'AFFAIRES POUR LESQUELLES UN PROCÈS A ÉTÉ PRÉVU¹⁶, DANS LE NBRE TOTAL D'AFFAIRES RÉSOLUES⁸



COMITÉ DE MODERNISATION DU SYSTÈME DE JUSTICE PÉNALE DE LA COUR DE JUSTICE DE L'ONTARIO
TABLEAU DE BORD: BRAMPTON¹⁹
AFFAIRES EN INSTANCE AU 30 juin 2021

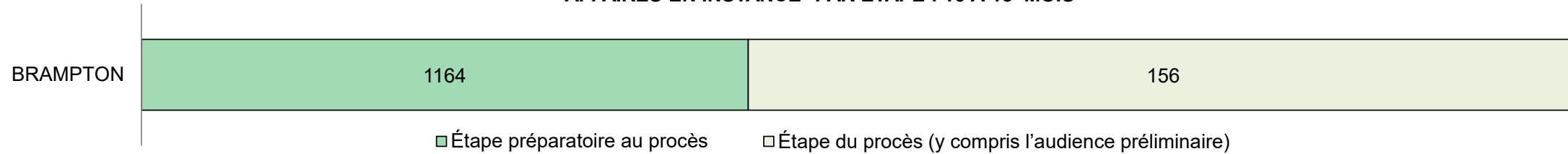
POURCENTAGE D'AFFAIRES EN INSTANCE³ PAR NBRE DE MOIS DEPUIS LEQUEL ELLES SONT EN INSTANCE



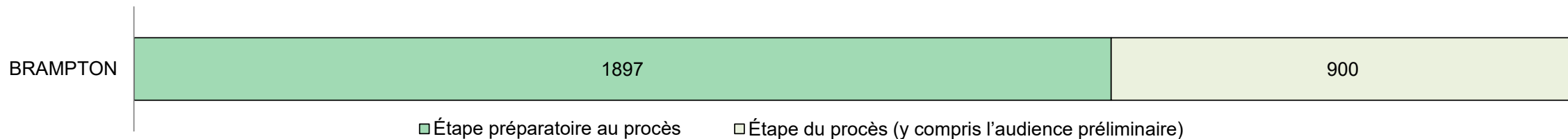
Affaires en instance³ par nombre de mois depuis lequel elles sont en instance⁶ et pourcentage d'affaires en instance ayant mené à une détention¹⁷ ou non¹⁸

Tribunal	Plus de 18 mois	15 à 18 mois	10 à 15 mois	8 à 10 mois	0 à 8 mois	Total
BRAMPTON	2,797	1,320	3,011	1,460	6,353	14,941
Affaires menant à une détention	21%	19%	21%	23%	27%	24%
Affaires ne menant pas à une détention	79%	81%	79%	77%	73%	76%

AFFAIRES EN INSTANCE³ PAR ÉTAPE : 15 À 18 MOIS⁶



AFFAIRES EN INSTANCE³ PAR ÉTAPE : PLUS DE 18 MOIS⁶

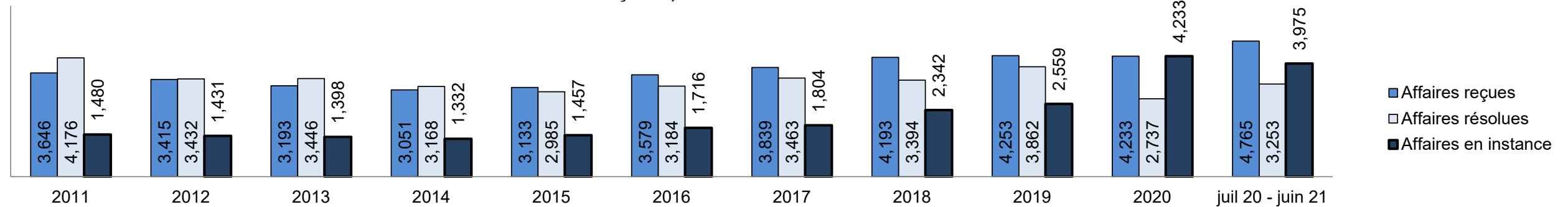


COMITÉ DE MODERNISATION DU SYSTÈME DE JUSTICE PÉNALE DE LA COUR DE JUSTICE DE L'ONTARIO
TABLEAU DE BORD: BRANTFORD¹⁹

Mesure clé		juil 20 - juin 21		2014 - Médiane du groupe*	Variation par rapport à la médiane du groupe de 2014	
		Pourcentage	Affaires ¹			
Mise en liberté sous caution	Affaires résolues entendues à partir de l'étape de la mise en liberté sous caution	34.6%	1,124	42.6%	-8.0%	
	Affaires de mise en liberté sous caution (ordonnance de mise en liberté ou de détention)	Total	54.6%	614	47.8%	6.9%
		Affaires de mise en liberté sous caution résolues au bout d'une seule comparution	67.6%	415	48.8%	18.8%
		Affaires de mise en liberté sous caution résolues au bout de 1 à 3 jours	82.7%	508	72.1%	10.6%
	Affaires de mise en liberté sous caution non résolues mais décision rendue à l'égard de l'ensemble de la cause	Total	45.4%	510	52.2%	-6.9%
		Affaires résolues au bout d'une à trois comparutions	7.1%	36	35.3%	-28.2%
		Affaires résolues au bout de 0 à 3 mois	40.2%	205	81.3%	-41.1%
Taux de résolution d'affaires avant le procès		92.9%	474	90.5%	2.5%	
Avant le procès	Taux de résolution (y compris les affaires de mise en liberté sous caution pour lesquelles une décision a été rendue à l'égard de l'ensemble de la cause)	94.7%	3,080	82.9%	11.7%	
	Résolues au bout de 1 à 3 comparutions (à l'exclusion des affaires auxquelles un mandat d'amener est lié)	52.5%	589	39.0%	13.5%	
	Résolues au bout de 0 à 3 mois (à l'exclusion des affaires auxquelles un mandat d'amener est lié)	63.2%	709	67.5%	-4.3%	
Procès	Taux de procès qui n'aboutissent pas ²	59.0%	102	70.0%	-11.0%	
Affaires en instance³ au juin 30, 2021		Pourcentage	Affaires¹	Affaires rendues à l'étape de la préparation du procès⁴	Affaires rendues à l'étape du procès⁵ (y compris l'audience préliminaire)	
Nombre de mois depuis lequel les affaires sont en instance⁶	0 à 8 mois	63.0%	2,506	2,498	8	
	8 à 10 mois	12.3%	489	475	14	
	10 à 15 mois	16.1%	641	600	41	
	15 à 18 mois	3.2%	128	96	32	
	Plus de 18 mois	5.3%	211	162	49	
Total		100.0%	3,975	3,831	144	

COMITÉ DE MODERNISATION DU SYSTÈME DE JUSTICE PÉNALE DE LA COUR DE JUSTICE DE L'ONTARIO
TABLEAU DE BORD: BRANTFORD¹⁹

CAUSES REÇUES⁷, RÉGLÉES⁸ ET EN INSTANCE³



Causes reçues⁷ par catégorie d'infraction

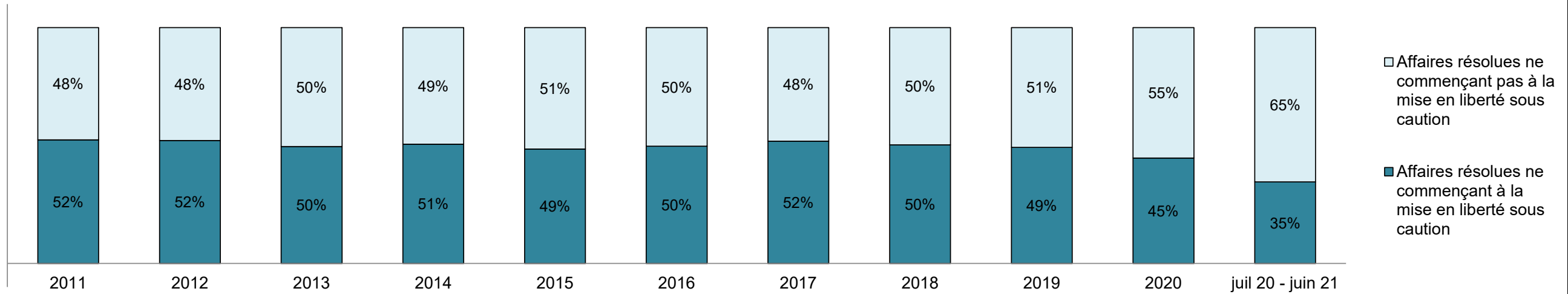
Catégorie d'infraction ⁹	2011	2012	2013	2014	2015	2016	2017	2018	2019	2020	juil 20 - juin 21
Crimes contre la personne	940	920	790	794	857	916	927	1,036	1,046	1,101	1,140
Crimes contre la propriété	871	760	770	717	738	762	768	888	784	860	805
Administration de la justice	916	801	848	781	847	1,171	1,402	1,466	1,462	1,262	1,756
Autres infractions prévues au Code criminel	190	212	142	152	163	189	182	197	230	250	247
Code criminel (circulation)	224	231	215	217	225	198	253	260	343	347	381
Infractions prévues aux autres lois fédérales	505	491	428	390	303	343	307	346	388	413	436

Affaires en instance³ par catégorie d'infraction

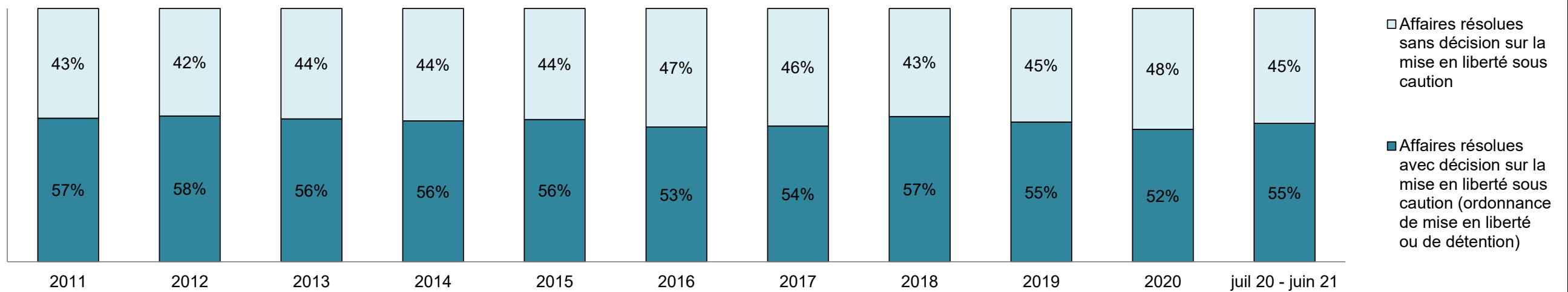
Catégorie d'infraction ⁹	2011	2012	2013	2014	2015	2016	2017	2018	2019	2020	juil 20 - juin 21
Crimes contre la personne	506	453	459	435	465	557	512	649	725	1,150	1,080
Crimes contre la propriété	316	330	331	316	334	366	432	551	522	958	780
Administration de la justice	264	254	265	246	303	396	474	684	717	1,238	1,280
Autres infractions prévues au Code criminel	83	81	65	76	89	111	110	132	158	261	240
Code criminel (circulation)	134	131	111	120	123	119	148	162	222	388	362
Infractions prévues aux autres lois fédérales	177	182	167	139	143	167	128	164	215	238	233

COMITÉ DE MODERNISATION DU SYSTÈME DE JUSTICE PÉNALE DE LA COUR DE JUSTICE DE L'ONTARIO
TABLEAU DE BORD: BRANTFORD¹⁹

POURCENTAGE D'AFFAIRES RÉSOLUES⁸ À PARTIR DE L'ÉTAPE DE LA MISE EN LIBERTÉ SOUS CAUTION

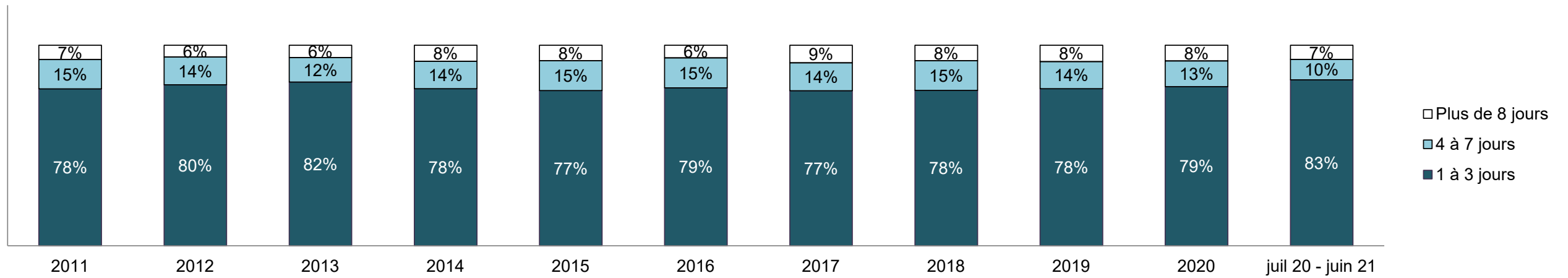


POURCENTAGE D'AFFAIRES RÉSOLUES⁸ À PARTIR DE L'ÉTAPE DE LA MISE EN LIBERTÉ SOUS CAUTION PAR RÉSULTAT OBTENU À CETTE ÉTAPE

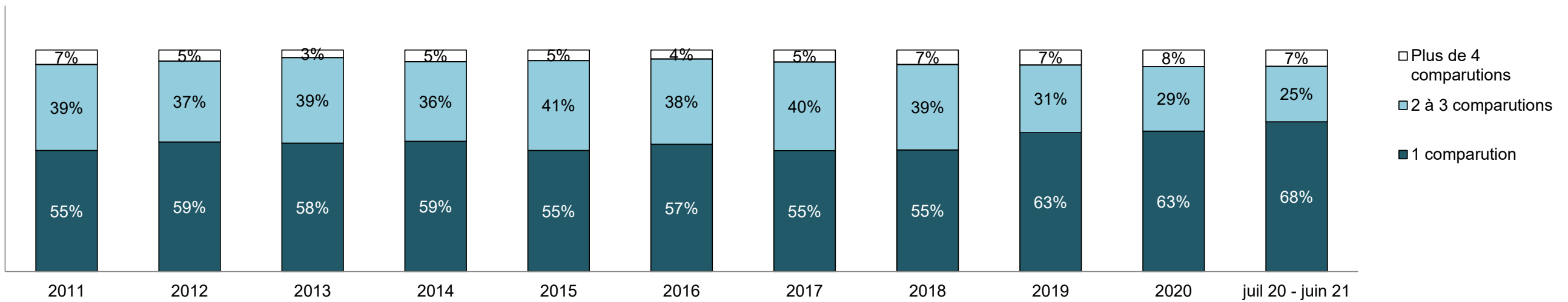


COMITÉ DE MODERNISATION DU SYSTÈME DE JUSTICE PÉNALE DE LA COUR DE JUSTICE DE L'ONTARIO
TABLEAU DE BORD: BRANTFORD¹⁹

POURCENTAGE D'AFFAIRES DE MISE EN LIBERTÉ SOUS CAUTION PAR NBRE DE JOURS ÉCOULÉS DE LA PREMIÈRE COMPARUTION À LA RÉOLUTION

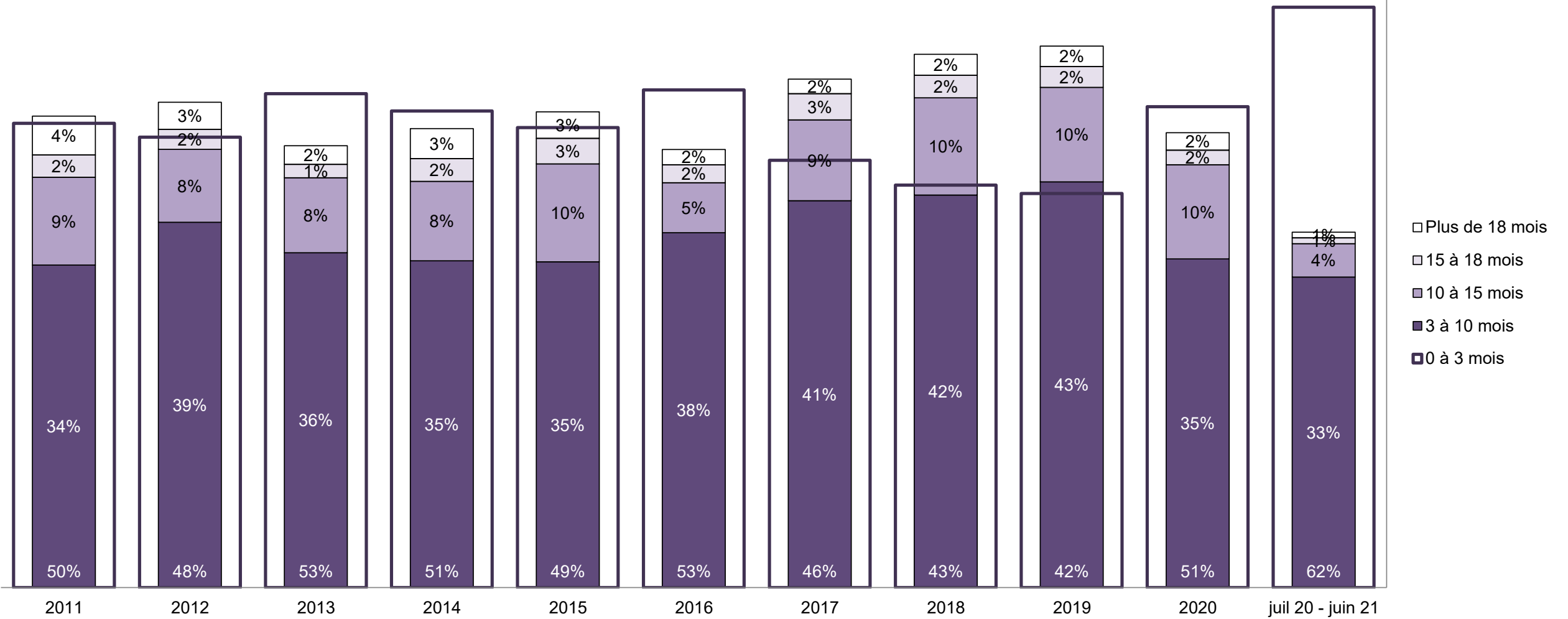


POURCENTAGE D'AFFAIRES DE MISE EN LIBERTÉ SOUS CAUTION PAR NBRE DE COMPARUTIONS AYANT EU LIEU JUSQU'À LA RÉOLUTION



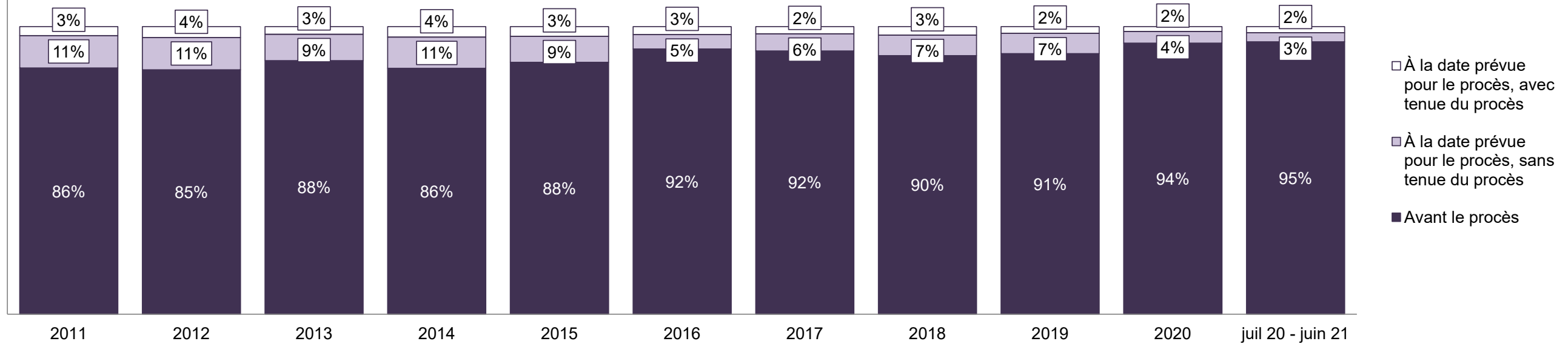
**COMITÉ DE MODERNISATION DU SYSTÈME DE JUSTICE PÉNALE DE LA COUR DE JUSTICE DE L'ONTARIO
TABLEAU DE BORD: BRANTFORD¹⁹**

POURCENTAGE D'AFFAIRES RÉVOLUES⁸ PAR NBRE DE MOIS ÉCOULÉS JUSQU'À LA RÉOLUTION¹⁰



COMITÉ DE MODERNISATION DU SYSTÈME DE JUSTICE PÉNALE DE LA COUR DE JUSTICE DE L'ONTARIO
TABLEAU DE BORD: BRANTFORD¹⁹

POURCENTAGE D'AFFAIRES RÉSOUES⁸ PAR ÉTAPE

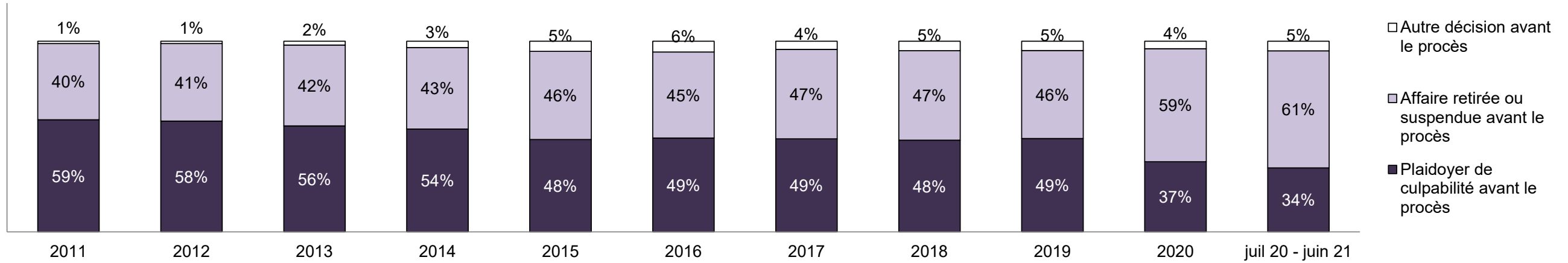


Affaires résolues⁸ par étape et pourcentage d'affaires ayant mené à une détention¹¹ ou non¹² au moment de la résolution

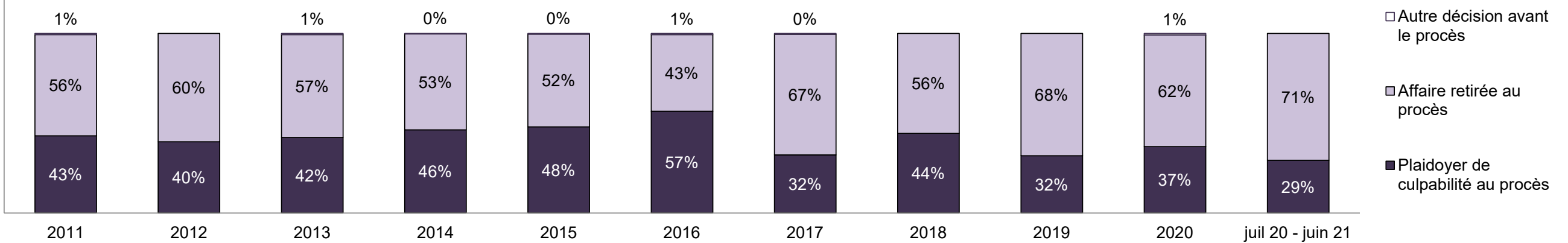
Étapes	2011	2012	2013	2014	2015	2016	2017	2018	2019	2020	juil 20 - juin 21
À la date prévue pour le procès, avec tenue du procès	131	132	92	116	100	90	86	101	91	46	71
Affaires menant à une détention	20%	28%	26%	21%	18%	18%	27%	25%	24%	30%	30%
Affaires ne menant pas à une détention	80%	72%	74%	79%	82%	82%	73%	75%	76%	70%	70%
À la date prévue pour le procès, sans tenue du procès	470	383	316	343	271	157	207	241	273	111	102
Affaires menant à une détention	20%	17%	24%	22%	18%	23%	20%	20%	26%	28%	25%
Affaires ne menant pas à une détention	80%	83%	76%	78%	82%	77%	80%	80%	74%	72%	75%
Avant le procès	3,575	2,917	3,038	2,709	2,614	2,937	3,170	3,052	3,498	2,580	3,080
Affaires menant à une détention	26%	25%	24%	24%	23%	25%	25%	23%	24%	22%	16%
Affaires ne menant pas à une détention	74%	75%	76%	76%	77%	75%	75%	77%	76%	78%	84%

**COMITÉ DE MODERNISATION DU SYSTÈME DE JUSTICE PÉNALE DE LA COUR DE JUSTICE DE L'ONTARIO
TABLEAU DE BORD: BRANTFORD¹⁹**

POURCENTAGE D'AFFAIRES RÉSOUES⁸ AVANT LE PROCÈS, PAR ÉTAPE

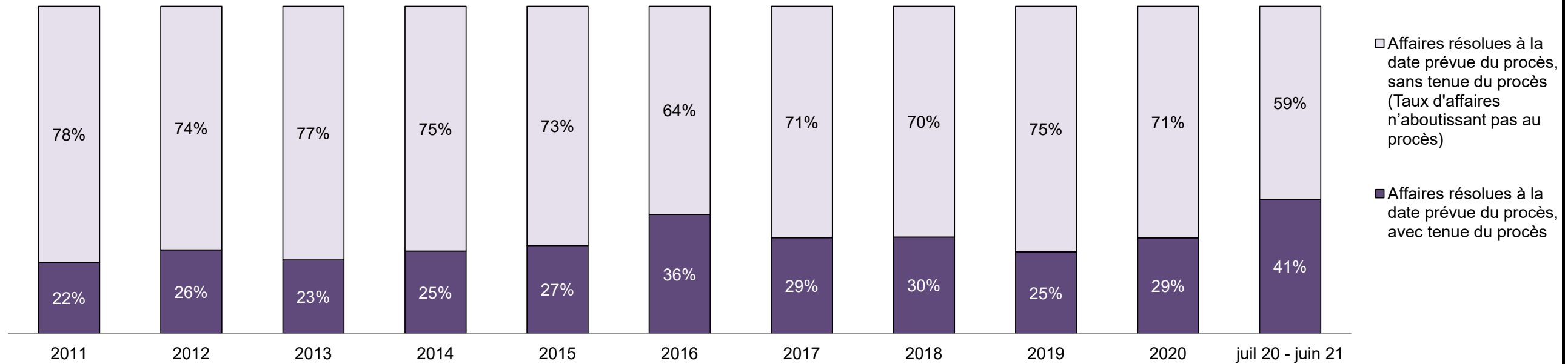


POURCENTAGE D'AFFAIRES RÉSOUES⁸ À LA DATE PRÉVUE POUR LE PROCÈS MAIS SANS TENUE DE PROCÈS (AFFAIRES N'AYANT PAS ABOUTI), PAR RÉSULTAT



COMITÉ DE MODERNISATION DU SYSTÈME DE JUSTICE PÉNALE DE LA COUR DE JUSTICE DE L'ONTARIO
TABLEAU DE BORD: BRANTFORD¹⁹

POURCENTAGE D'AFFAIRES RÉSOUES⁸ PAR ÉTAPE POUR LES AFFAIRES POUR LESQUELLES UN PROCÈS A ÉTÉ PRÉVU¹³

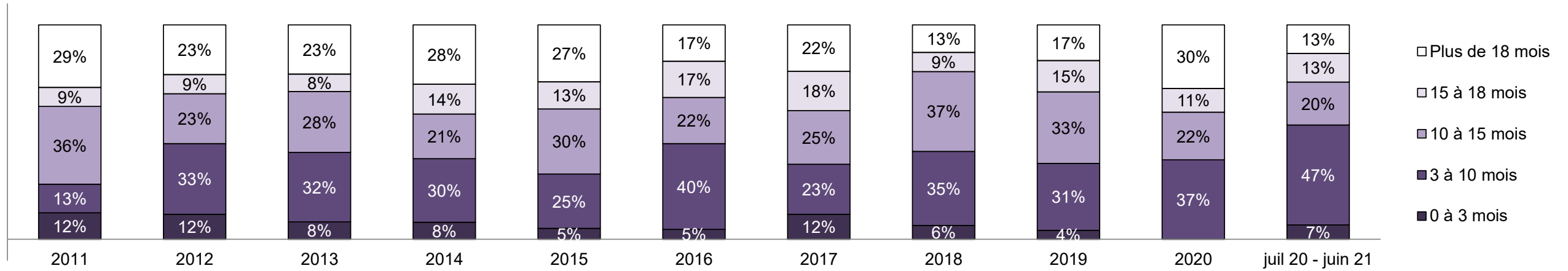


Pourcentage d'affaires résolues⁸ à la date prévue pour le procès mais sans tenue de procès (taux d'affaires n'ayant pas abouti au procès²) par catégorie d'infraction au moment de la résolution

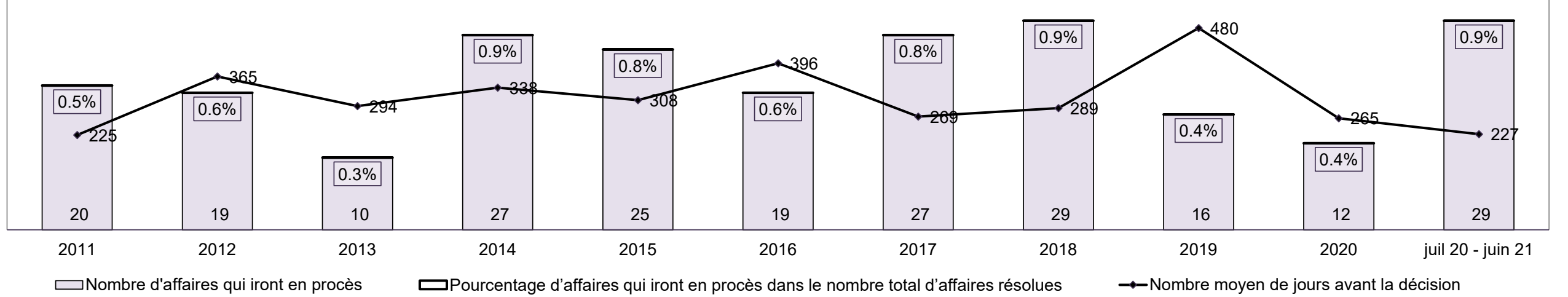
Catégorie d'infraction au moment de la résolution ¹⁴	2011	2012	2013	2014	2015	2016	2017	2018	2019	2020	juil 20 - juin 21
Crimes contre la personne	48%	49%	53%	52%	49%	45%	57%	50%	49%	59%	57%
Crimes contre la propriété	16%	13%	14%	17%	17%	13%	12%	14%	13%	8%	6%
Administration de la justice	15%	13%	12%	14%	13%	12%	12%	13%	17%	6%	8%
Autres infractions prévues au Code criminel	6%	5%	5%	4%	6%	6%	5%	6%	7%	9%	8%
Code criminel (circulation)	10%	10%	13%	9%	9%	15%	6%	11%	8%	11%	11%
Infractions prévues aux autres lois fédérales	6%	9%	4%	5%	7%	10%	8%	6%	5%	6%	10%
Total	100%	100%	100%	100%	100%	100%	100%	100%	100%	100%	100%

COMITÉ DE MODERNISATION DU SYSTÈME DE JUSTICE PÉNALE DE LA COUR DE JUSTICE DE L'ONTARIO
TABLEAU DE BORD: BRANTFORD¹⁹

POURCENTAGE D'AFFAIRES RÉSOUES⁸ À LA DATE PRÉVUE POUR LE PROCÈS ET AVEC TENUE DE PROCÈS PAR NBRE DE MOIS ÉCOULÉS JUSQU'À LA RÉSOULTION¹⁰

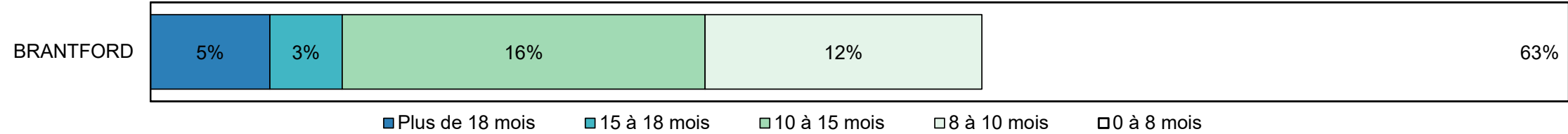


NOMBRE, POURCENTAGE ET NBRE MOYEN DE JOURS ÉCOULÉS JUSQU'À LA RÉSOULTION¹⁵ D'AFFAIRES POUR LESQUELLES UN PROCÈS A ÉTÉ PRÉVU¹⁶, DANS LE NBRE TOTAL D'AFFAIRES RÉSOUES⁸



COMITÉ DE MODERNISATION DU SYSTÈME DE JUSTICE PÉNALE DE LA COUR DE JUSTICE DE L'ONTARIO
TABLEAU DE BORD: BRANTFORD¹⁹
AFFAIRES EN INSTANCE AU 30 juin 2021

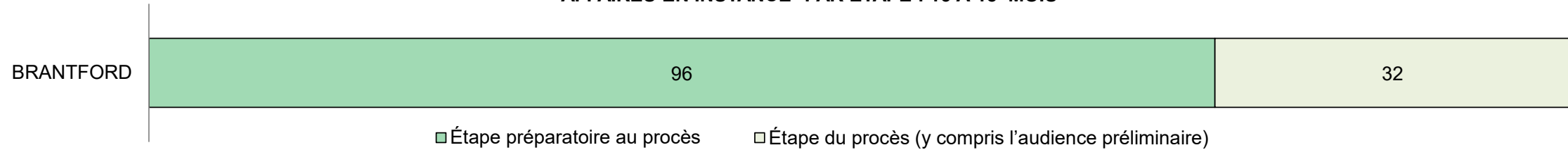
POURCENTAGE D'AFFAIRES EN INSTANCE³ PAR NBRE DE MOIS DEPUIS LEQUEL ELLES SONT EN INSTANCE




Affaires en instance³ par nombre de mois depuis lequel elles sont en instance⁶ et pourcentage d'affaires en instance ayant mené à une détention¹⁷ ou non¹⁸

Tribunal	Plus de 18 mois	15 à 18 mois	10 à 15 mois	8 à 10 mois	0 à 8 mois	Total
BRANTFORD	211	128	641	489	2,506	3,975
Affaires menant à une détention	6%	5%	4%	4%	8%	7%
Affaires ne menant pas à une détention	94%	95%	96%	96%	92%	93%

AFFAIRES EN INSTANCE³ PAR ÉTAPE : 15 À 18 MOIS⁶



AFFAIRES EN INSTANCE³ PAR ÉTAPE : PLUS DE 18 MOIS⁶

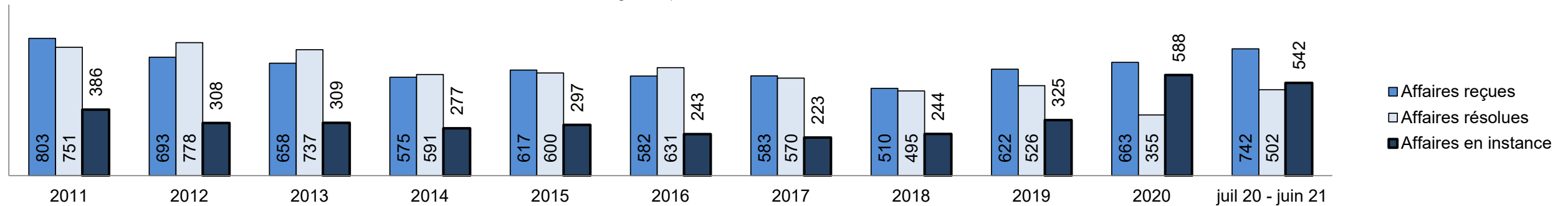


COMITÉ DE MODERNISATION DU SYSTÈME DE JUSTICE PÉNALE DE LA COUR DE JUSTICE DE L'ONTARIO
TABLEAU DE BORD: CAYUGA¹⁹

Mesure clé		juil 20 - juin 21		2014 - Médiane du groupe*	Variation par rapport à la médiane du groupe de 2014	
		Pourcentage	Affaires ¹			
Mise en liberté sous caution	Affaires résolues entendues à partir de l'étape de la mise en liberté sous caution	23.7%	119	33.5%	-9.8%	
	Affaires de mise en liberté sous caution (ordonnance de mise en liberté ou de détention)	Total	61.3%	73	50.7%	10.7%
		Affaires de mise en liberté sous caution résolues au bout d'une seule comparution	47.9%	35	52.9%	-4.9%
	Affaires de mise en liberté sous caution non résolues mais décision rendue à l'égard de l'ensemble de la cause	Affaires de mise en liberté sous caution résolues au bout de 1 à 3 jours	60.3%	44	73.8%	-13.5%
		Total	38.7%	46	49.3%	-10.7%
		Affaires résolues au bout d'une à trois comparutions	15.2%	7	33.4%	-18.2%
		Affaires résolues au bout de 0 à 3 mois	50.0%	23	77.3%	-27.3%
Taux de résolution d'affaires avant le procès	78.3%	36	91.8%	-13.6%		
Avant le procès	Taux de résolution (y compris les affaires de mise en liberté sous caution pour lesquelles une décision a été rendue à l'égard de l'ensemble de la cause)	90.8%	456	85.7%	5.2%	
	Résolues au bout de 1 à 3 comparutions (à l'exclusion des affaires auxquelles un mandat d'amener est lié)	46.4%	89	47.2%	-0.9%	
	Résolues au bout de 0 à 3 mois (à l'exclusion des affaires auxquelles un mandat d'amener est lié)	64.6%	124	62.6%	2.0%	
Procès	Taux de procès qui n'aboutissent pas ²	58.7%	27	66.9%	-8.2%	
Affaires en instance³ au juin 30, 2021		Pourcentage	Affaires¹	Affaires rendues à l'étape de la préparation du procès⁴	Affaires rendues à l'étape du procès⁵ (y compris l'audience préliminaire)	
Nombre de mois depuis lequel les affaires sont en instance⁶	0 à 8 mois	54.8%	297	293	4	
	8 à 10 mois	16.4%	89	87	2	
	10 à 15 mois	20.5%	111	103	8	
	15 à 18 mois	3.7%	20	15	5	
	Plus de 18 mois	4.6%	25	12	13	
Total		100.0%	542	510	32	

COMITÉ DE MODERNISATION DU SYSTÈME DE JUSTICE PÉNALE DE LA COUR DE JUSTICE DE L'ONTARIO
TABLEAU DE BORD: CAYUGA¹⁹

CAUSES REÇUES⁷, RÉGLÉES⁸ ET EN INSTANCE³



Causes reçues⁷ par catégorie d'infraction

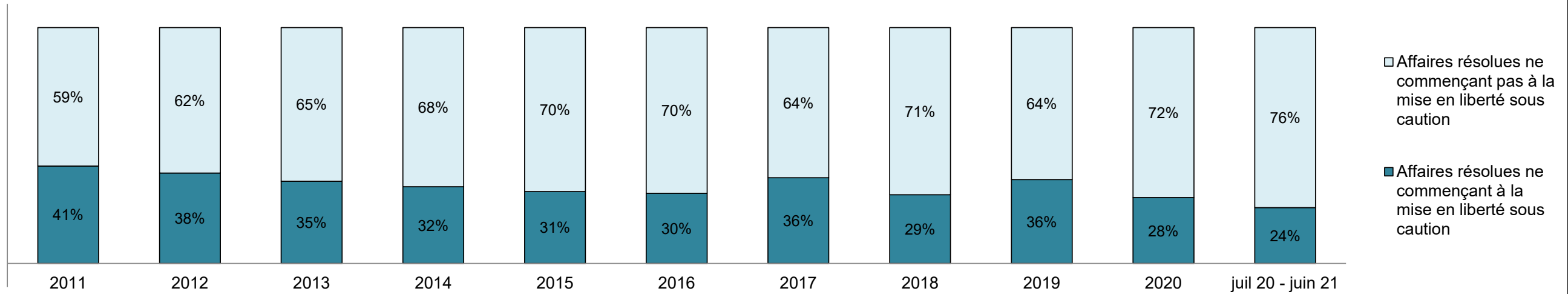
Catégorie d'infraction ⁹	2011	2012	2013	2014	2015	2016	2017	2018	2019	2020	juil 20 - juin 21
Crimes contre la personne	228	216	169	153	135	145	136	147	164	205	190
Crimes contre la propriété	141	140	104	85	127	102	105	78	121	133	155
Administration de la justice	204	196	164	166	152	158	201	152	188	112	195
Autres infractions prévues au Code criminel	39	14	18	19	27	26	29	13	22	48	37
Code criminel (circulation)	91	65	94	85	87	79	58	75	91	107	125
Infractions prévues aux autres lois fédérales	100	62	109	67	89	72	54	45	36	58	40

Affaires en instance³ par catégorie d'infraction

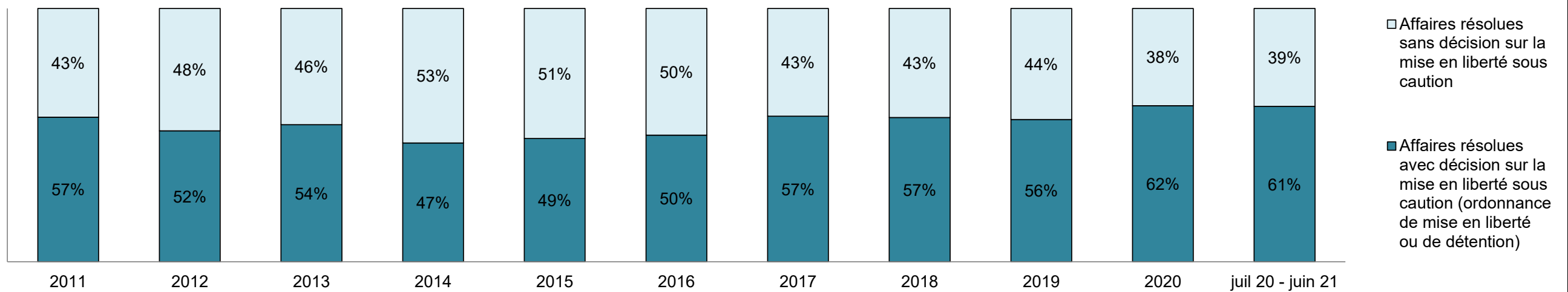
Catégorie d'infraction ⁹	2011	2012	2013	2014	2015	2016	2017	2018	2019	2020	juil 20 - juin 21
Crimes contre la personne	136	120	98	93	72	78	68	77	82	182	158
Crimes contre la propriété	74	70	48	41	47	39	43	43	75	119	124
Administration de la justice	55	42	39	41	50	40	52	51	78	99	92
Autres infractions prévues au Code criminel	18	8	15	9	23	20	14	8	15	43	40
Code criminel (circulation)	55	35	54	51	50	38	24	47	53	105	98
Infractions prévues aux autres lois fédérales	48	33	55	42	55	28	22	18	22	40	30

COMITÉ DE MODERNISATION DU SYSTÈME DE JUSTICE PÉNALE DE LA COUR DE JUSTICE DE L'ONTARIO
TABLEAU DE BORD: CAYUGA¹⁹

POURCENTAGE D'AFFAIRES RÉSOLUES⁸ À PARTIR DE L'ÉTAPE DE LA MISE EN LIBERTÉ SOUS CAUTION

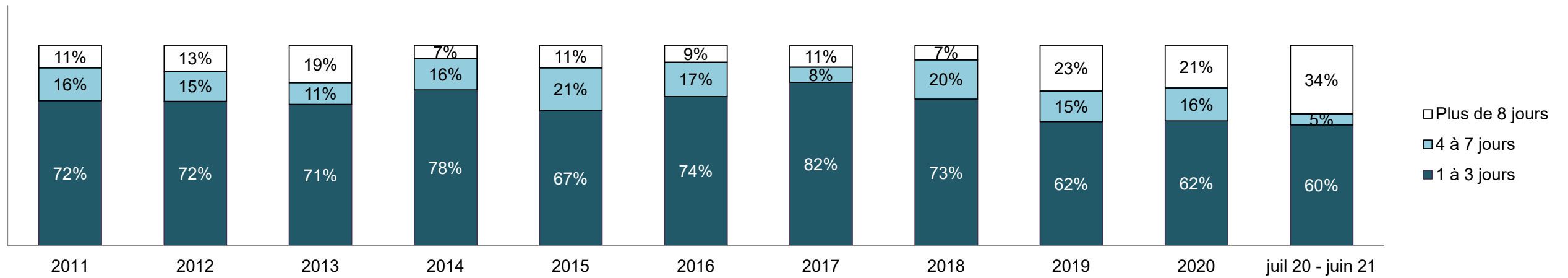


POURCENTAGE D'AFFAIRES RÉSOLUES⁸ À PARTIR DE L'ÉTAPE DE LA MISE EN LIBERTÉ SOUS CAUTION PAR RÉSULTAT OBTENU À CETTE ÉTAPE

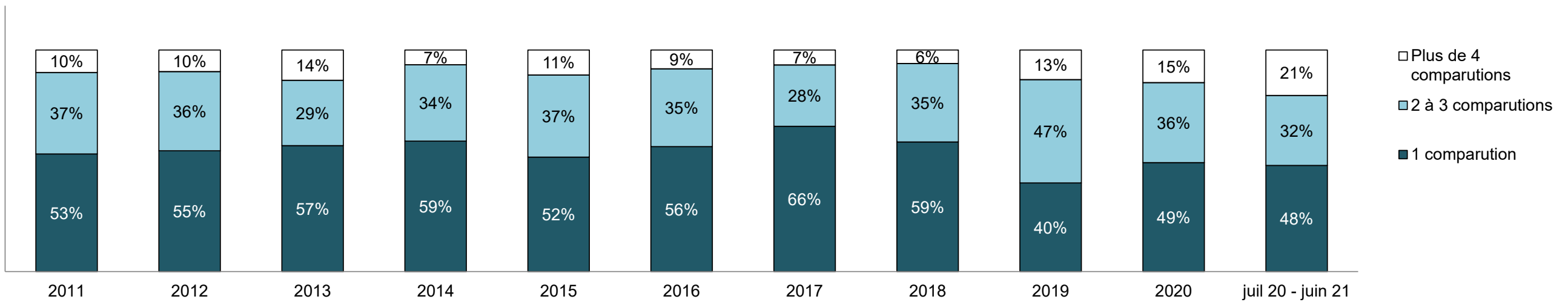


COMITÉ DE MODERNISATION DU SYSTÈME DE JUSTICE PÉNALE DE LA COUR DE JUSTICE DE L'ONTARIO
TABLEAU DE BORD: CAYUGA¹⁹

POURCENTAGE D'AFFAIRES DE MISE EN LIBERTÉ SOUS CAUTION PAR NBRE DE JOURS ÉCOULÉS DE LA PREMIÈRE COMPARUTION À LA RÉOLUTION

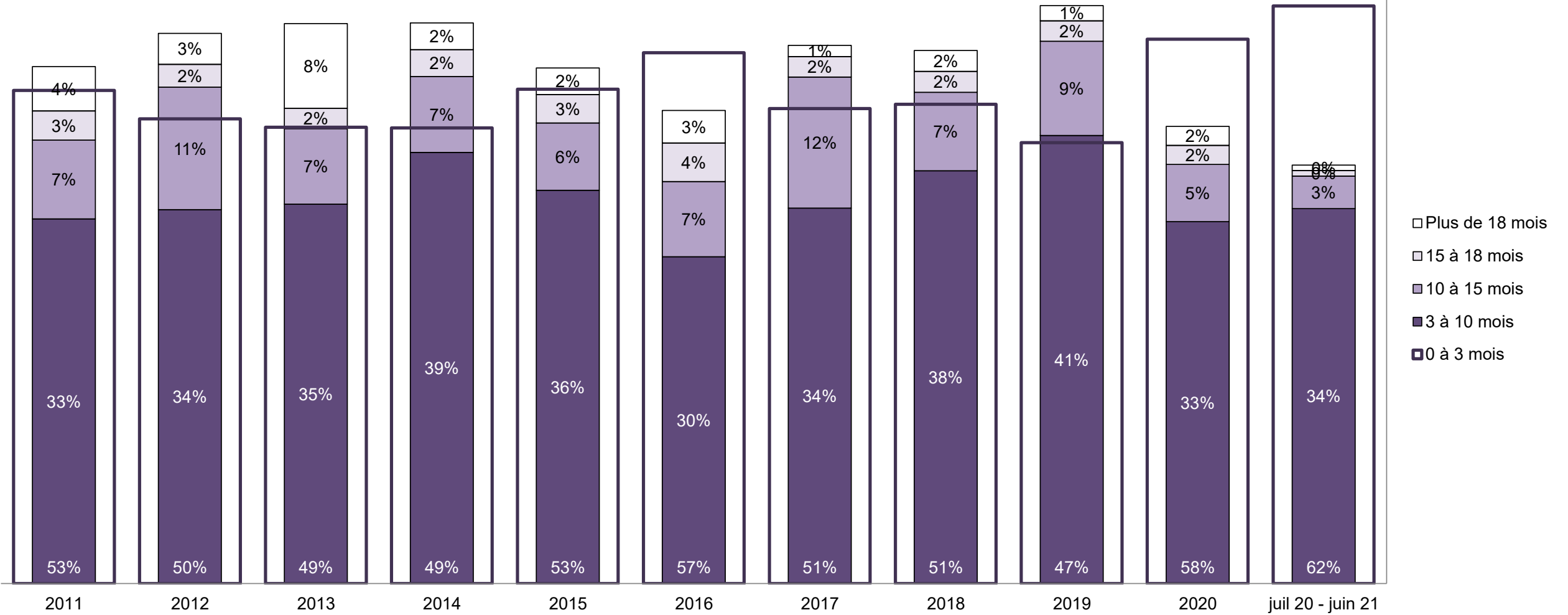


POURCENTAGE D'AFFAIRES DE MISE EN LIBERTÉ SOUS CAUTION PAR NBRE DE COMPARUTIONS AYANT EU LIEU JUSQU'À LA RÉOLUTION



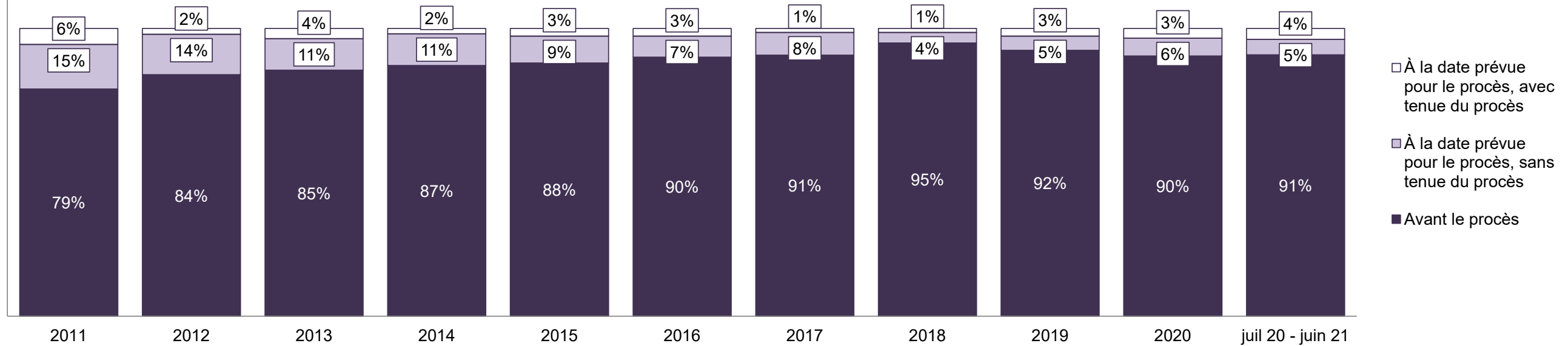
COMITÉ DE MODERNISATION DU SYSTÈME DE JUSTICE PÉNALE DE LA COUR DE JUSTICE DE L'ONTARIO
TABLEAU DE BORD: CAYUGA¹⁹

POURCENTAGE D'AFFAIRES RÉSOLUES⁸ PAR NBRE DE MOIS ÉCOULÉS JUSQU'À LA RÉOLUTION¹⁰



COMITÉ DE MODERNISATION DU SYSTÈME DE JUSTICE PÉNALE DE LA COUR DE JUSTICE DE L'ONTARIO
TABLEAU DE BORD: CAYUGA¹⁹

POURCENTAGE D'AFFAIRES RÉSOUES⁸ PAR ÉTAPE

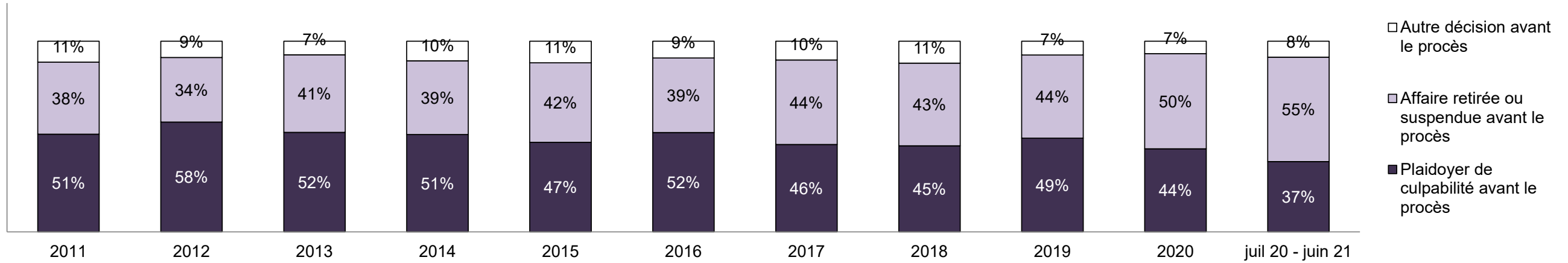


Affaires résolues⁸ par étape et pourcentage d'affaires ayant mené à une détention¹¹ ou non¹² au moment de la résolution

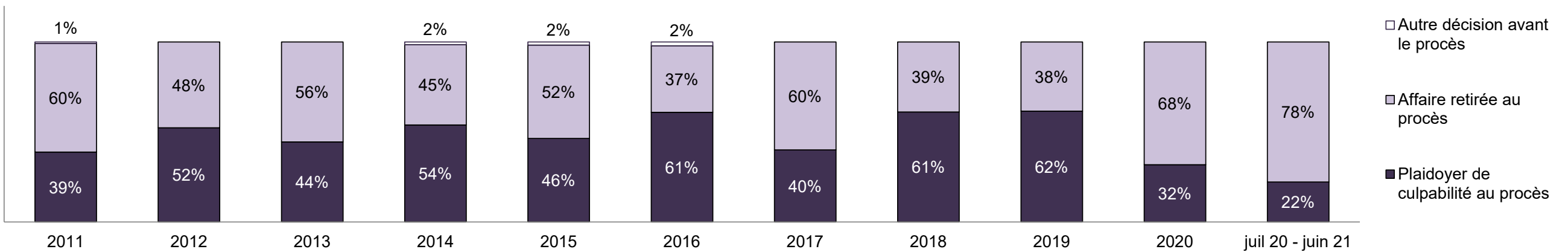
Étapes	2011	2012	2013	2014	2015	2016	2017	2018	2019	2020	juil 20 - juin 21
À la date prévue pour le procès, avec tenue du procès	42	16	26	11	16	17	8	7	14	12	19
Affaires menant à une détention	5%	13%	8%	0%	6%	18%	0%	0%	7%	8%	16%
Affaires ne menant pas à une détention	95%	88%	92%	100%	94%	82%	100%	100%	93%	92%	84%
À la date prévue pour le procès, sans tenue du procès	116	109	81	65	56	46	45	18	26	22	27
Affaires menant à une détention	21%	10%	16%	9%	9%	7%	7%	6%	12%	14%	41%
Affaires ne menant pas à une détention	79%	90%	84%	91%	91%	93%	93%	94%	88%	86%	59%
Avant le procès	593	653	630	515	528	568	517	470	486	321	456
Affaires menant à une détention	21%	25%	19%	19%	19%	17%	18%	15%	18%	13%	9%
Affaires ne menant pas à une détention	79%	75%	81%	81%	81%	83%	82%	85%	82%	87%	91%

COMITÉ DE MODERNISATION DU SYSTÈME DE JUSTICE PÉNALE DE LA COUR DE JUSTICE DE L'ONTARIO
TABLEAU DE BORD: CAYUGA¹⁹

POURCENTAGE D'AFFAIRES RÉSOUES⁸ AVANT LE PROCÈS, PAR ÉTAPE

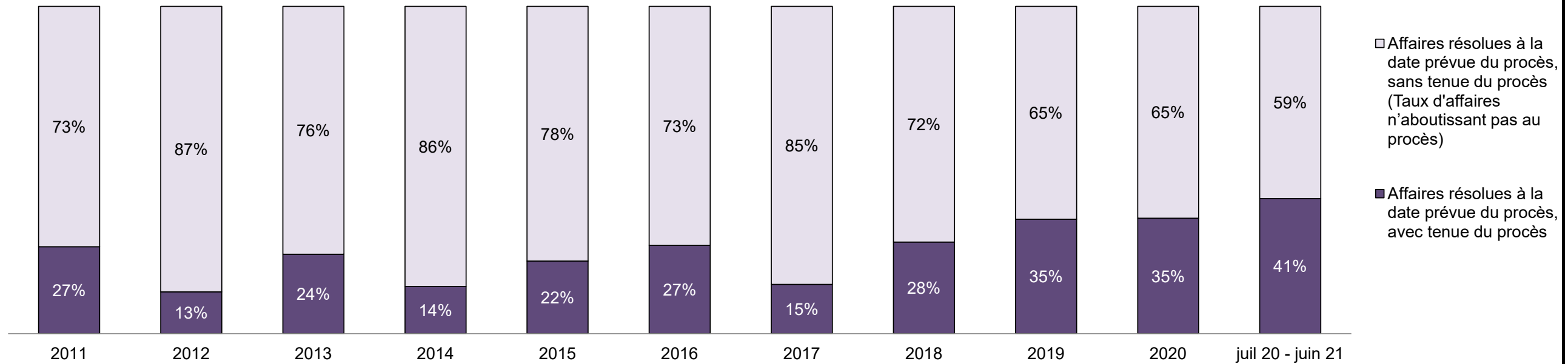


POURCENTAGE D'AFFAIRES RÉSOUES⁸ À LA DATE PRÉVUE POUR LE PROCÈS MAIS SANS TENUE DE PROCÈS (AFFAIRES N'AYANT PAS ABOUTI), PAR RÉSULTAT



COMITÉ DE MODERNISATION DU SYSTÈME DE JUSTICE PÉNALE DE LA COUR DE JUSTICE DE L'ONTARIO
TABLEAU DE BORD: CAYUGA¹⁹

POURCENTAGE D'AFFAIRES RÉSOUES⁸ PAR ÉTAPE POUR LES AFFAIRES POUR LESQUELLES UN PROCÈS A ÉTÉ PRÉVU¹³

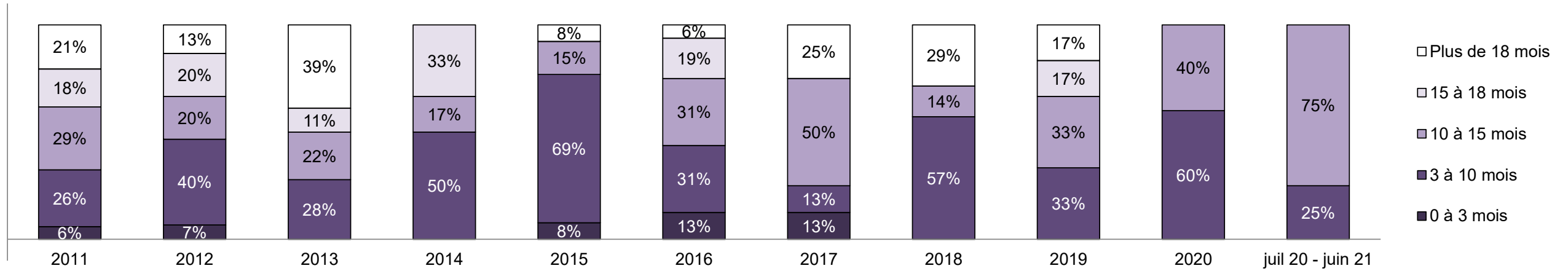


Pourcentage d'affaires résolues⁸ à la date prévue pour le procès mais sans tenue de procès (taux d'affaires n'ayant pas abouti au procès²) par catégorie d'infraction au moment de la résolution

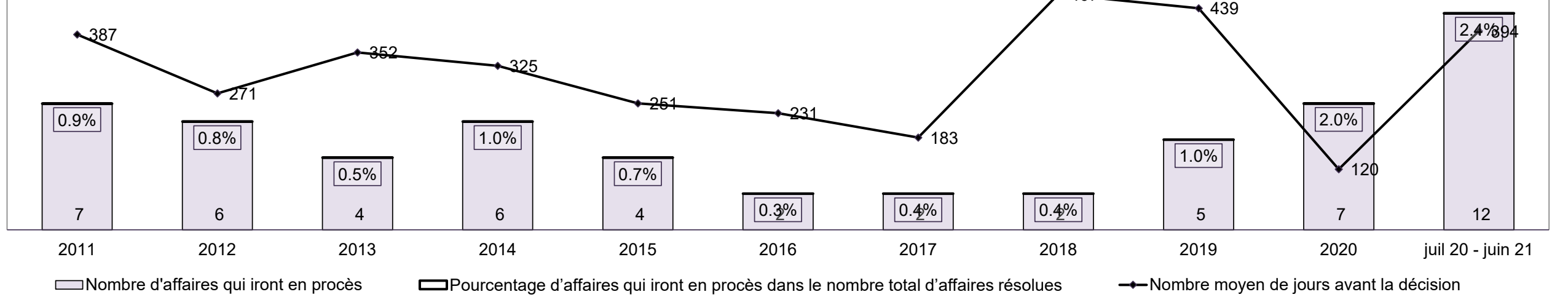
Catégorie d'infraction au moment de la résolution ¹⁴	2011	2012	2013	2014	2015	2016	2017	2018	2019	2020	juil 20 - juin 21
Crimes contre la personne	49%	42%	48%	41%	44%	37%	45%	48%	53%	44%	52%
Crimes contre la propriété	9%	16%	18%	11%	19%	13%	11%	8%	0%	9%	4%
Administration de la justice	20%	13%	9%	11%	11%	11%	8%	12%	15%	18%	4%
Autres infractions prévues au Code criminel	7%	3%	6%	11%	3%	6%	6%	12%	0%	15%	9%
Code criminel (circulation)	7%	17%	13%	20%	11%	25%	25%	12%	25%	9%	11%
Infractions prévues aux autres lois fédérales	9%	9%	7%	8%	11%	8%	6%	8%	8%	6%	20%
Total	100%	100%	100%	100%	100%	100%	100%	100%	100%	100%	100%

COMITÉ DE MODERNISATION DU SYSTÈME DE JUSTICE PÉNALE DE LA COUR DE JUSTICE DE L'ONTARIO
TABLEAU DE BORD: CAYUGA¹⁹

POURCENTAGE D'AFFAIRES RÉSOUES⁸ À LA DATE PRÉVUE POUR LE PROCÈS ET AVEC TENUE DE PROCÈS PAR NBRE DE MOIS ÉCOULÉS JUSQU'À LA RÉSOUTION¹⁰

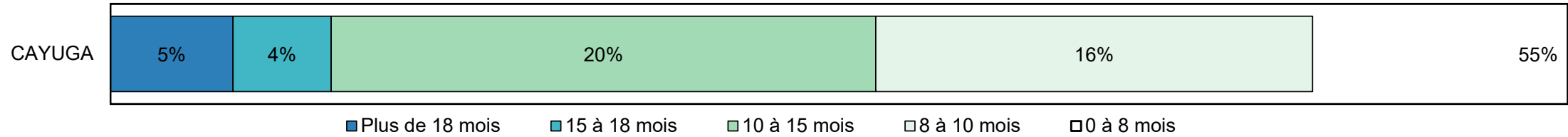


NOMBRE, POURCENTAGE ET NBRE MOYEN DE JOURS ÉCOULÉS JUSQU'À LA RÉSOUTION¹⁵ D'AFFAIRES POUR LESQUELLES UN PROCÈS A ÉTÉ PRÉVU¹⁶, DANS LE NBRE TOTAL D'AFFAIRES RÉSOUES⁸



COMITÉ DE MODERNISATION DU SYSTÈME DE JUSTICE PÉNALE DE LA COUR DE JUSTICE DE L'ONTARIO
TABLEAU DE BORD: CAYUGA¹⁹
AFFAIRES EN INSTANCE AU 30 juin 2021

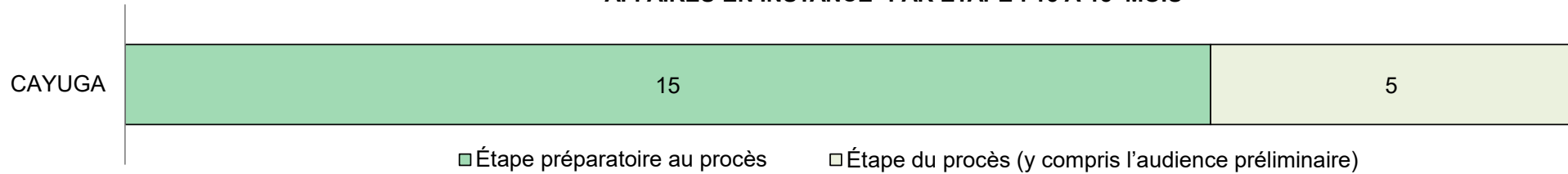
POURCENTAGE D'AFFAIRES EN INSTANCE³ PAR NBRE DE MOIS DEPUIS LEQUEL ELLES SONT EN INSTANCE



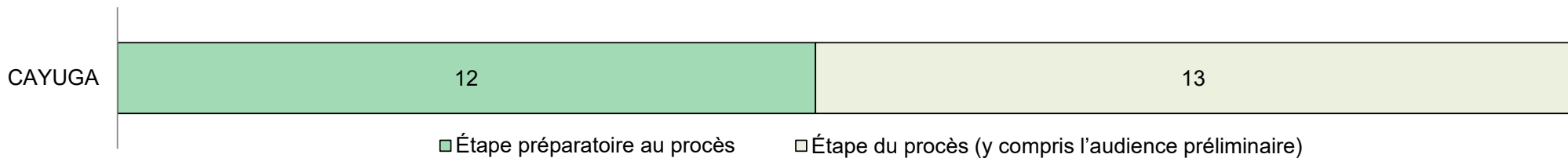
Affaires en instance³ par nombre de mois depuis lequel elles sont en instance⁶ et pourcentage d'affaires en instance ayant mené à une détention¹⁷ ou non¹⁸

Tribunal	Plus de 18 mois	15 à 18 mois	10 à 15 mois	8 à 10 mois	0 à 8 mois	Total
CAYUGA	25	20	111	89	297	542
Affaires menant à une détention	15%	5%	1%	6%		5%
Affaires ne menant pas à une détention	100%	85%	95%	99%	94%	95%

AFFAIRES EN INSTANCE³ PAR ÉTAPE : 15 À 18 MOIS⁶



AFFAIRES EN INSTANCE³ PAR ÉTAPE : PLUS DE 18 MOIS⁶

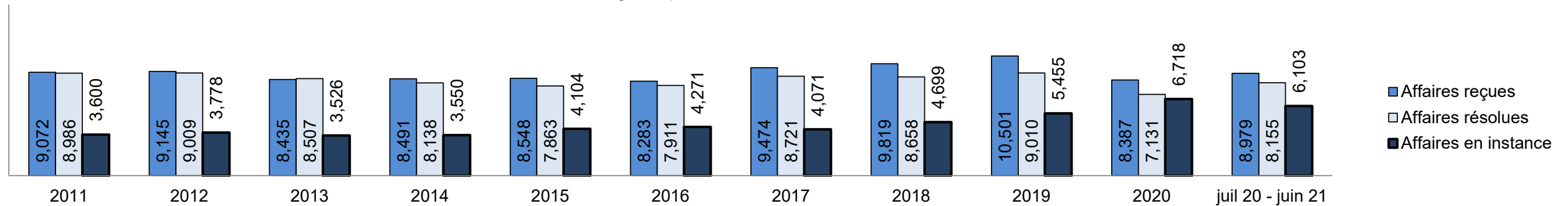


COMITÉ DE MODERNISATION DU SYSTÈME DE JUSTICE PÉNALE DE LA COUR DE JUSTICE DE L'ONTARIO
TABLEAU DE BORD: HAMILTON¹⁹

Mesure clé		juil 20 - juin 21		2014 - Médiane du groupe*	Variation par rapport à la médiane du groupe de 2014	
		Pourcentage	Affaires ¹			
Mise en liberté sous caution	Affaires résolues entendues à partir de l'étape de la mise en liberté sous caution	49.9%	4,071	48.0%	1.9%	
	Affaires de mise en liberté sous caution (ordonnance de mise en liberté ou de détention)	Total	57.4%	2,336	56.0%	1.4%
		Affaires de mise en liberté sous caution résolues au bout d'une seule comparution	48.4%	1,131	47.7%	0.7%
		Affaires de mise en liberté sous caution résolues au bout de 1 à 3 jours	58.9%	1,377	70.6%	-11.6%
	Affaires de mise en liberté sous caution non résolues mais décision rendue à l'égard de l'ensemble de la cause	Total	42.6%	1,735	44.0%	-1.4%
		Affaires résolues au bout d'une à trois comparutions	15.4%	268	35.1%	-19.7%
		Affaires résolues au bout de 0 à 3 mois	63.9%	1,109	77.2%	-13.3%
Taux de résolution d'affaires avant le procès		95.3%	1,654	90.7%	4.7%	
Avant le procès	Taux de résolution (y compris les affaires de mise en liberté sous caution pour lesquelles une décision a été rendue à l'égard de l'ensemble de la cause)	94.2%	7,682	83.6%	10.6%	
	Résolues au bout de 1 à 3 comparutions (à l'exclusion des affaires auxquelles un mandat d'amener est lié)	33.2%	1,297	39.1%	-6.0%	
	Résolues au bout de 0 à 3 mois (à l'exclusion des affaires auxquelles un mandat d'amener est lié)	59.3%	2,319	60.6%	-1.3%	
Procès	Taux de procès qui n'aboutissent pas ²	65.3%	309	71.0%	-5.7%	
Affaires en instance³ au juin 30, 2021		Pourcentage	Affaires¹	Affaires rendues à l'étape de la préparation du procès⁴	Affaires rendues à l'étape du procès⁵ (y compris l'audience préliminaire)	
Nombre de mois depuis lequel les affaires sont en instance⁶	0 à 8 mois	54.9%	3,352	3,326	26	
	8 à 10 mois	9.7%	595	569	26	
	10 à 15 mois	17.8%	1,086	948	138	
	15 à 18 mois	6.4%	389	239	150	
	Plus de 18 mois	11.2%	681	354	327	
Total		100.0%	6,103	5,436	667	

COMITÉ DE MODERNISATION DU SYSTÈME DE JUSTICE PÉNALE DE LA COUR DE JUSTICE DE L'ONTARIO
TABLEAU DE BORD: HAMILTON¹⁹

CAUSES REÇUES⁷, RÉGLÉES⁸ ET EN INSTANCE³



Causes reçues⁷ par catégorie d'infraction

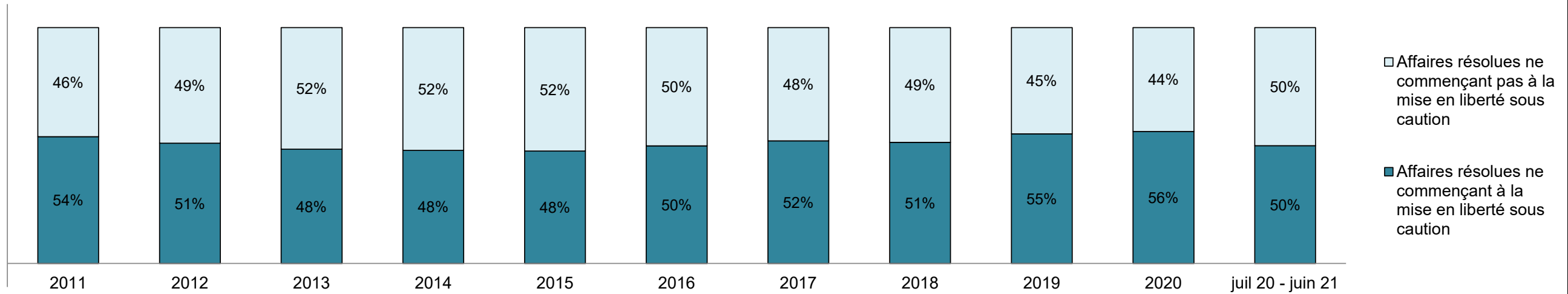
Catégorie d'infraction ⁹	2011	2012	2013	2014	2015	2016	2017	2018	2019	2020	juil 20 - juin 21
Crimes contre la personne	2,455	2,437	2,076	2,252	1,986	2,032	2,252	2,328	2,838	2,295	2,455
Crimes contre la propriété	1,534	1,569	1,464	1,584	1,647	1,419	1,685	1,784	2,022	1,400	1,387
Administration de la justice	2,421	2,501	2,492	2,309	2,669	2,742	3,357	3,498	3,479	2,468	2,764
Autres infractions prévues au Code criminel	627	469	391	387	359	330	352	377	439	507	555
Code criminel (circulation)	667	685	660	704	653	606	557	580	639	613	657
Infractions prévues aux autres lois fédérales	1,368	1,484	1,352	1,255	1,234	1,154	1,271	1,252	1,084	1,104	1,161

Affaires en instance³ par catégorie d'infraction

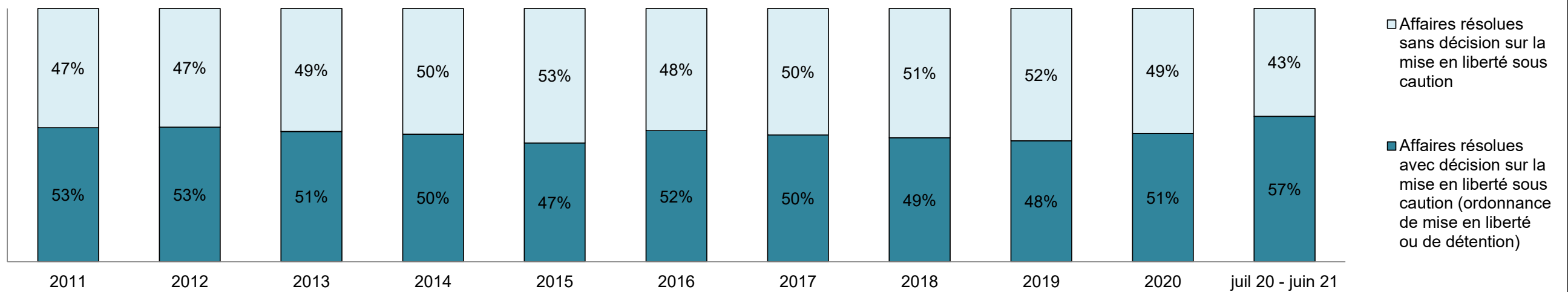
Catégorie d'infraction ⁹	2011	2012	2013	2014	2015	2016	2017	2018	2019	2020	juil 20 - juin 21
Crimes contre la personne	1,128	1,233	1,034	1,062	1,113	1,267	1,226	1,472	1,910	2,342	2,219
Crimes contre la propriété	559	609	611	654	784	767	730	842	1,050	1,225	1,022
Administration de la justice	697	677	728	703	982	1,035	969	1,178	1,170	1,541	1,304
Autres infractions prévues au Code criminel	194	229	219	229	250	201	191	201	274	443	442
Code criminel (circulation)	329	338	318	341	349	375	298	335	425	644	585
Infractions prévues aux autres lois fédérales	693	692	616	561	626	626	657	671	626	522	529

COMITÉ DE MODERNISATION DU SYSTÈME DE JUSTICE PÉNALE DE LA COUR DE JUSTICE DE L'ONTARIO
TABLEAU DE BORD: HAMILTON¹⁹

POURCENTAGE D'AFFAIRES RÉSOLUES⁸ À PARTIR DE L'ÉTAPE DE LA MISE EN LIBERTÉ SOUS CAUTION

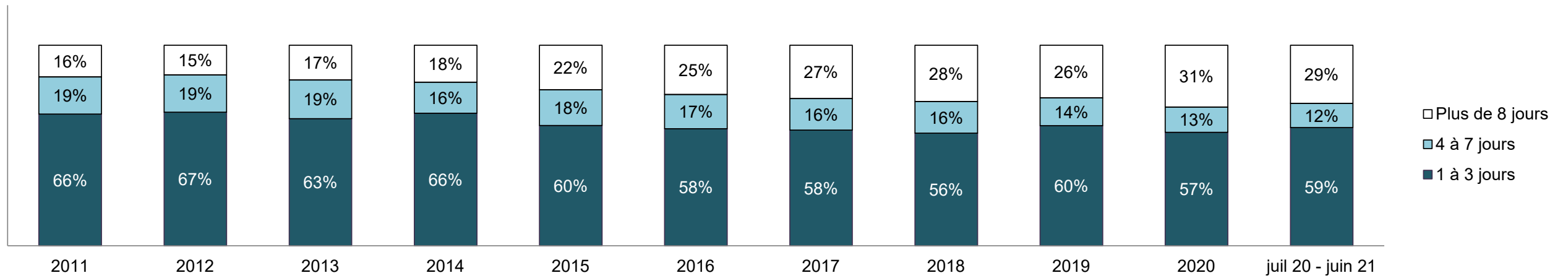


POURCENTAGE D'AFFAIRES RÉSOLUES⁸ À PARTIR DE L'ÉTAPE DE LA MISE EN LIBERTÉ SOUS CAUTION PAR RÉSULTAT OBTENU À CETTE ÉTAPE

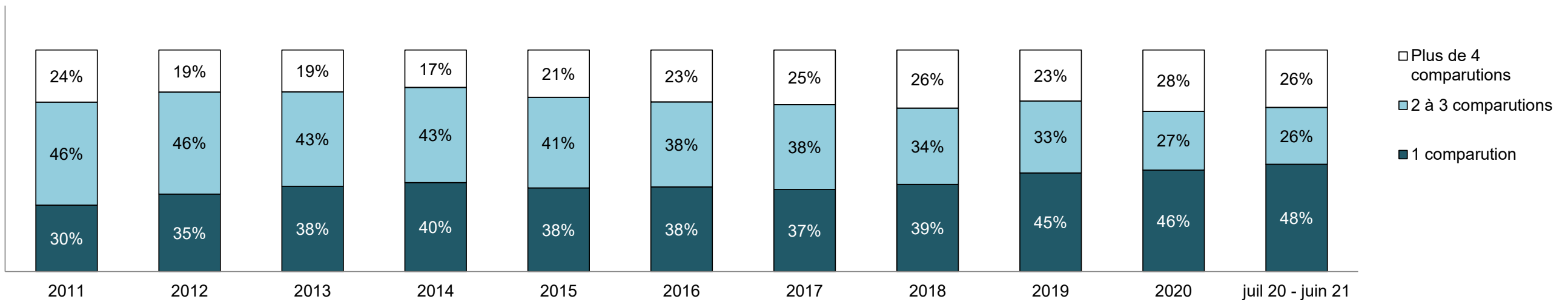


**COMITÉ DE MODERNISATION DU SYSTÈME DE JUSTICE PÉNALE DE LA COUR DE JUSTICE DE L'ONTARIO
TABLEAU DE BORD: HAMILTON¹⁹**

POURCENTAGE D'AFFAIRES DE MISE EN LIBERTÉ SOUS CAUTION PAR NBRE DE JOURS ÉCOULÉS DE LA PREMIÈRE COMPARUTION À LA RÉOLUTION

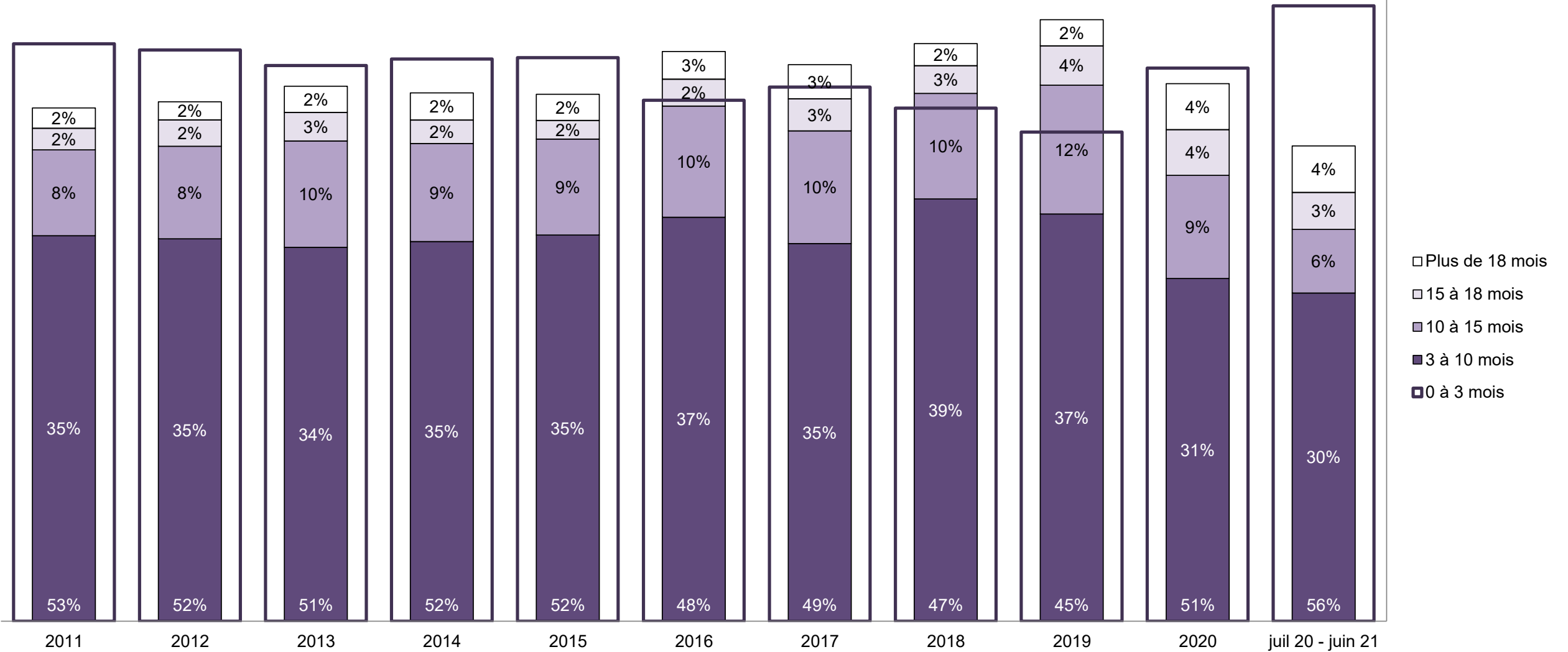


POURCENTAGE D'AFFAIRES DE MISE EN LIBERTÉ SOUS CAUTION PAR NBRE DE COMPARUTIONS AYANT EU LIEU JUSQU'À LA RÉOLUTION



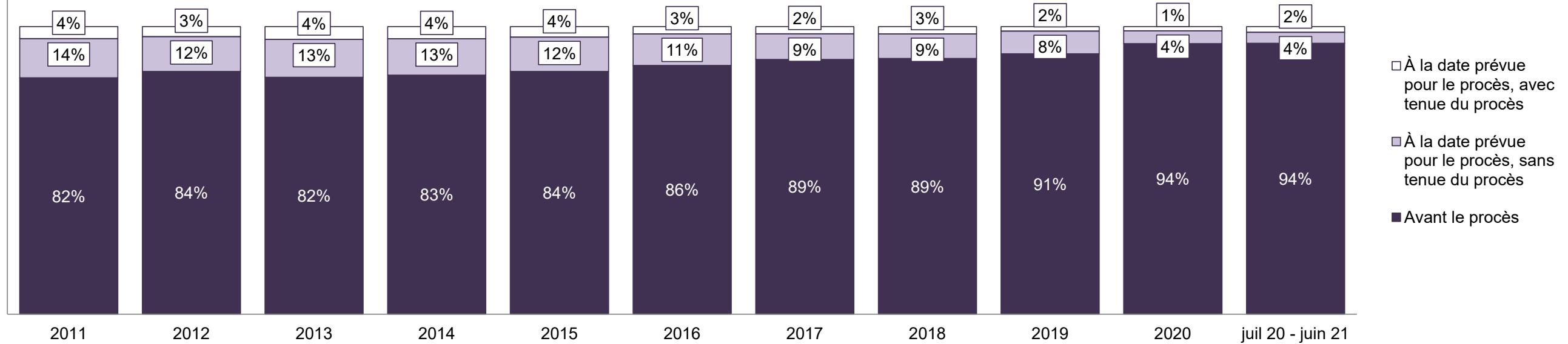
COMITÉ DE MODERNISATION DU SYSTÈME DE JUSTICE PÉNALE DE LA COUR DE JUSTICE DE L'ONTARIO
TABLEAU DE BORD: HAMILTON¹⁹

POURCENTAGE D'AFFAIRES RÉSOLUES⁸ PAR NBRE DE MOIS ÉCOULÉS JUSQU'À LA RÉOLUTION¹⁰



COMITÉ DE MODERNISATION DU SYSTÈME DE JUSTICE PÉNALE DE LA COUR DE JUSTICE DE L'ONTARIO
TABLEAU DE BORD: HAMILTON¹⁹

POURCENTAGE D'AFFAIRES RÉSOUES⁸ PAR ÉTAPE

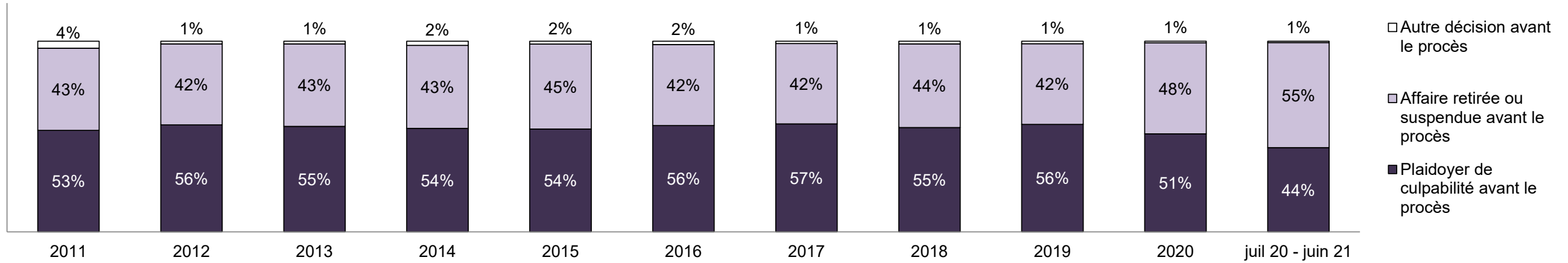


Affaires résolues⁸ par étape et pourcentage d'affaires ayant mené à une détention¹¹ ou non¹² au moment de la résolution

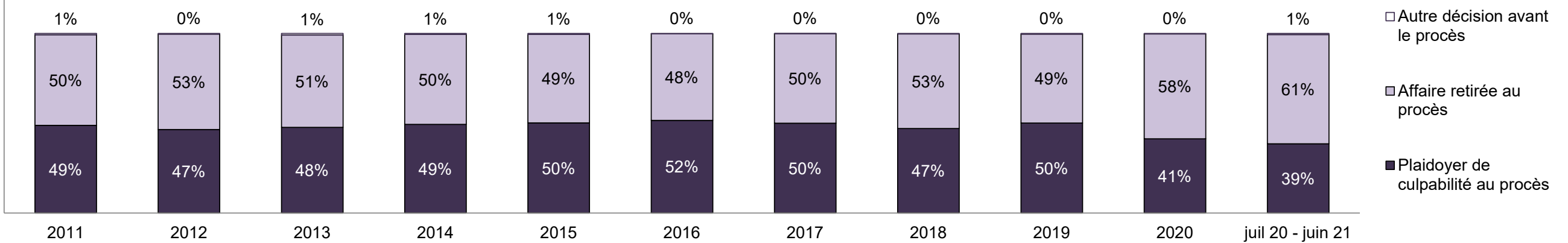
Étapes	2011	2012	2013	2014	2015	2016	2017	2018	2019	2020	juil 20 - juin 21
À la date prévue pour le procès, avec tenue du procès	376	315	377	344	289	205	218	222	141	104	164
Affaires menant à une détention	19%	26%	25%	23%	23%	20%	18%	14%	7%	26%	28%
Affaires ne menant pas à une détention	81%	74%	75%	77%	77%	80%	82%	86%	93%	74%	72%
À la date prévue pour le procès, sans tenue du procès	1,226	1,092	1,124	1,029	940	866	778	739	710	317	309
Affaires menant à une détention	14%	13%	14%	14%	14%	14%	13%	14%	17%	16%	20%
Affaires ne menant pas à une détention	86%	87%	86%	86%	86%	86%	87%	86%	83%	84%	80%
Avant le procès	7,384	7,602	7,006	6,765	6,634	6,840	7,725	7,697	8,159	6,710	7,682
Affaires menant à une détention	31%	29%	28%	28%	29%	28%	29%	30%	32%	30%	23%
Affaires ne menant pas à une détention	69%	71%	72%	72%	71%	72%	71%	70%	68%	70%	77%

**COMITÉ DE MODERNISATION DU SYSTÈME DE JUSTICE PÉNALE DE LA COUR DE JUSTICE DE L'ONTARIO
TABLEAU DE BORD: HAMILTON¹⁹**

POURCENTAGE D'AFFAIRES RÉSOLUES⁸ AVANT LE PROCÈS, PAR ÉTAPE

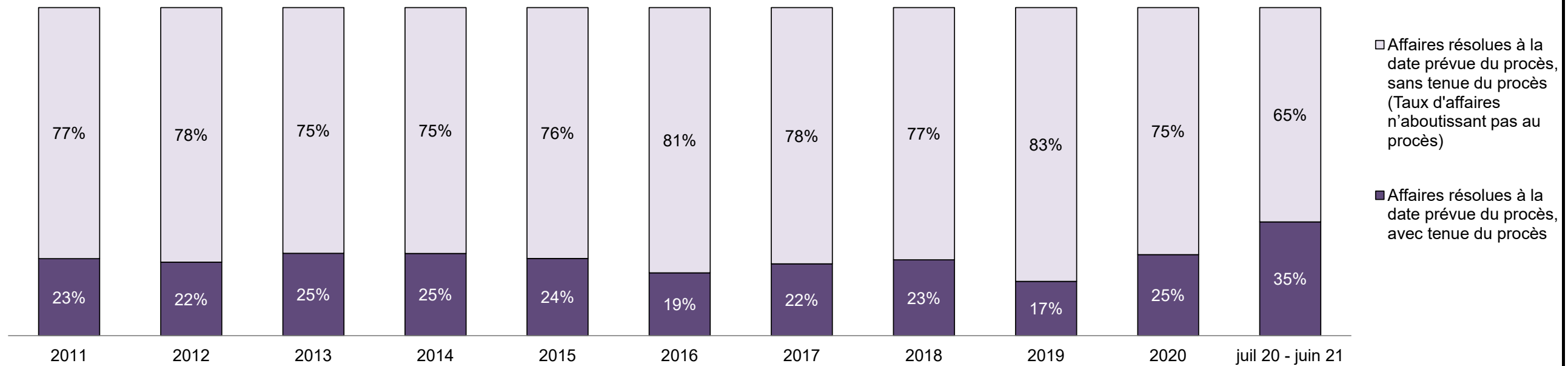


POURCENTAGE D'AFFAIRES RÉSOLUES⁸ À LA DATE PRÉVUE POUR LE PROCÈS MAIS SANS TENUE DE PROCÈS (AFFAIRES N'AYANT PAS ABOUTI), PAR RÉSULTAT



COMITÉ DE MODERNISATION DU SYSTÈME DE JUSTICE PÉNALE DE LA COUR DE JUSTICE DE L'ONTARIO
TABLEAU DE BORD: HAMILTON¹⁹

POURCENTAGE D'AFFAIRES RÉSOUES⁸ PAR ÉTAPE POUR LES AFFAIRES POUR LESQUELLES UN PROCÈS A ÉTÉ PRÉVU¹³

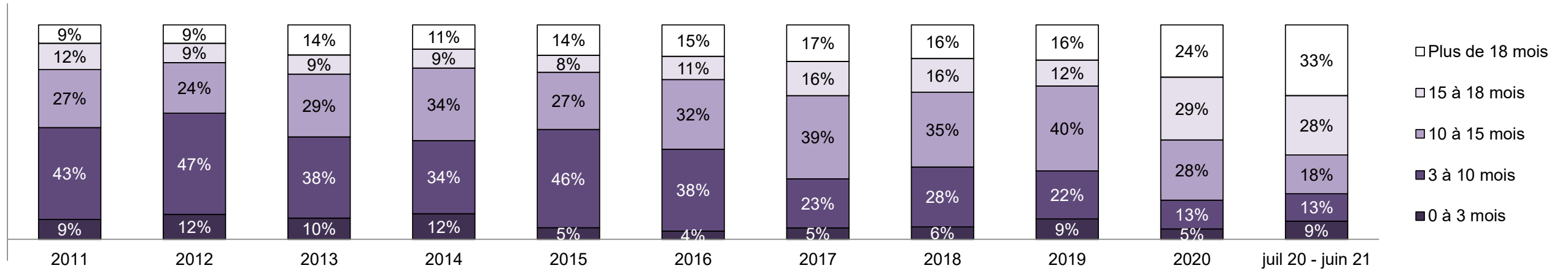


Pourcentage d'affaires résolues⁸ à la date prévue pour le procès mais sans tenue de procès (taux d'affaires n'ayant pas abouti au procès²) par catégorie d'infraction au moment de la résolution

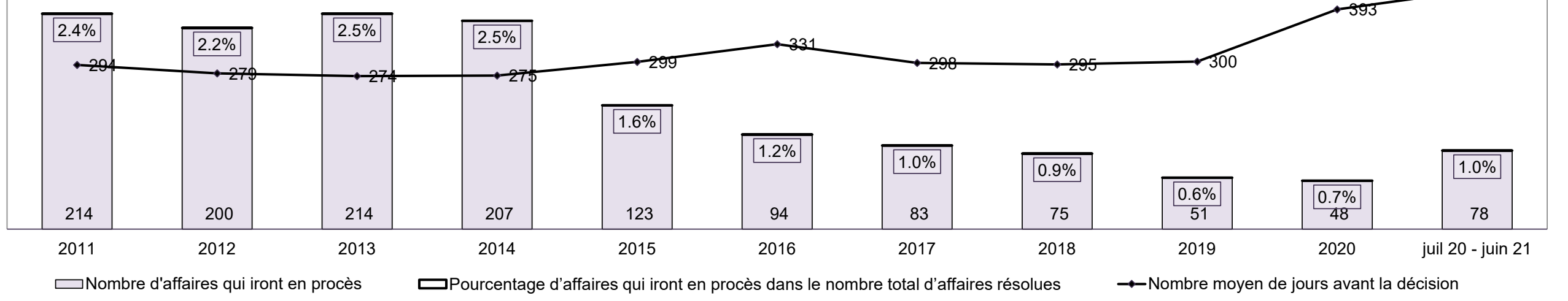
Catégorie d'infraction au moment de la résolution ¹⁴	2011	2012	2013	2014	2015	2016	2017	2018	2019	2020	juil 20 - juin 21
Crimes contre la personne	44%	46%	45%	43%	41%	45%	43%	45%	47%	48%	50%
Crimes contre la propriété	12%	12%	11%	11%	11%	10%	9%	12%	12%	8%	6%
Administration de la justice	14%	14%	11%	15%	14%	15%	15%	14%	14%	12%	12%
Autres infractions prévues au Code criminel	6%	5%	8%	6%	7%	6%	6%	5%	5%	6%	6%
Code criminel (circulation)	10%	8%	11%	13%	15%	12%	15%	12%	10%	14%	14%
Infractions prévues aux autres lois fédérales	15%	14%	14%	13%	12%	12%	11%	12%	12%	13%	13%
Total	100%	100%	100%	100%	100%	100%	100%	100%	100%	100%	100%

COMITÉ DE MODERNISATION DU SYSTÈME DE JUSTICE PÉNALE DE LA COUR DE JUSTICE DE L'ONTARIO
TABLEAU DE BORD: HAMILTON¹⁹

POURCENTAGE D'AFFAIRES RÉSOUES⁸ À LA DATE PRÉVUE POUR LE PROCÈS ET AVEC TENUE DE PROCÈS PAR NBRE DE MOIS ÉCOULÉS JUSQU'À LA RÉSOUTION¹⁰

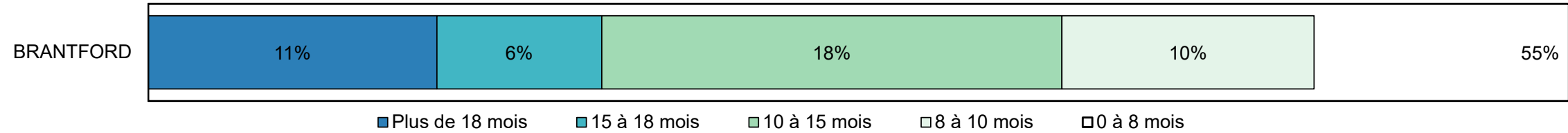


NOMBRE, POURCENTAGE ET NBRE MOYEN DE JOURS ÉCOULÉS JUSQU'À LA RÉSOUTION¹⁵ D'AFFAIRES POUR LESQUELLES UN PROCÈS A ÉTÉ PRÉVU¹⁶, DANS LE NBRE TOTAL D'AFFAIRES RÉSOUES⁸



COMITÉ DE MODERNISATION DU SYSTÈME DE JUSTICE PÉNALE DE LA COUR DE JUSTICE DE L'ONTARIO
TABLEAU DE BORD: HAMILTON¹⁹
AFFAIRES EN INSTANCE AU 30 juin 2021

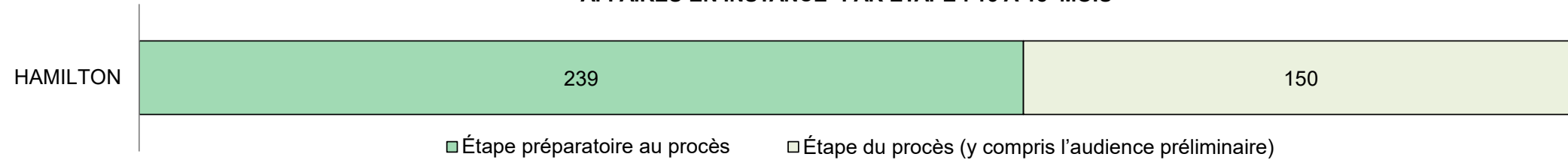
POURCENTAGE D'AFFAIRES EN INSTANCE³ PAR NBRE DE MOIS DEPUIS LEQUEL ELLES SONT EN INSTANCE




Affaires en instance³ par nombre de mois depuis lequel elles sont en instance⁶ et pourcentage d'affaires en instance ayant mené à une détention¹⁷ ou non¹⁸

Tribunal	Plus de 18 mois	15 à 18 mois	10 à 15 mois	8 à 10 mois	0 à 8 mois	Total
HAMILTON	681	389	1,086	595	3,352	6,103
Affaires menant à une détention	6%	14%	12%	13%	18%	15%
Affaires ne menant pas à une détention	94%	86%	88%	87%	82%	85%

AFFAIRES EN INSTANCE³ PAR ÉTAPE : 15 À 18 MOIS⁶



AFFAIRES EN INSTANCE³ PAR ÉTAPE : PLUS DE 18 MOIS⁶

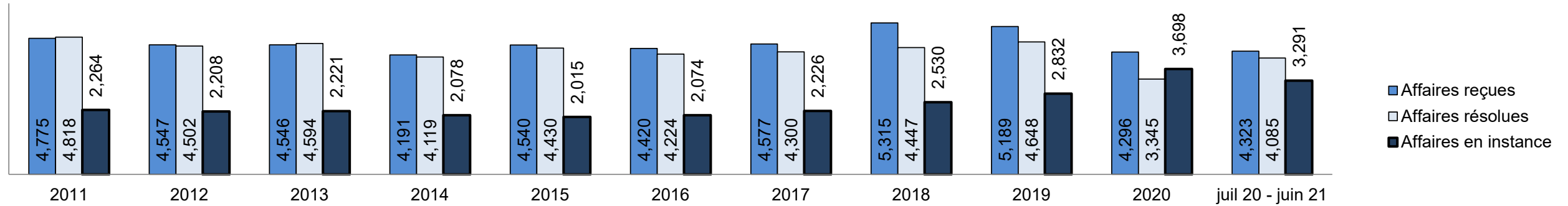


COMITÉ DE MODERNISATION DU SYSTÈME DE JUSTICE PÉNALE DE LA COUR DE JUSTICE DE L'ONTARIO
TABLEAU DE BORD: MILTON¹⁹

Mesure clé		juil 20 - juin 21		2014 - Médiane du groupe*	Variation par rapport à la médiane du groupe de 2014	
		Pourcentage	Affaires ¹			
Mise en liberté sous caution	Affaires résolues entendues à partir de l'étape de la mise en liberté sous caution	28.5%	1,163	42.6%	-14.1%	
	Affaires de mise en liberté sous caution (ordonnance de mise en liberté ou de détention)	Total	73.2%	851	47.8%	25.4%
		Affaires de mise en liberté sous caution résolues au bout d'une seule comparution	54.1%	460	48.8%	5.3%
		Affaires de mise en liberté sous caution résolues au bout de 1 à 3 jours	72.0%	613	72.1%	-0.1%
	Affaires de mise en liberté sous caution non résolues mais décision rendue à l'égard de l'ensemble de la cause	Total	26.8%	312	52.2%	-25.4%
		Affaires résolues au bout d'une à trois comparutions	16.7%	52	35.3%	-18.6%
		Affaires résolues au bout de 0 à 3 mois	69.2%	216	81.3%	-12.1%
Taux de résolution d'affaires avant le procès		93.6%	292	90.5%	3.1%	
Avant le procès	Taux de résolution (y compris les affaires de mise en liberté sous caution pour lesquelles une décision a été rendue à l'égard de l'ensemble de la cause)	93.7%	3,826	82.9%	10.7%	
	Résolues au bout de 1 à 3 comparutions (à l'exclusion des affaires auxquelles un mandat d'amener est lié)	51.3%	871	39.0%	12.3%	
	Résolues au bout de 0 à 3 mois (à l'exclusion des affaires auxquelles un mandat d'amener est lié)	62.2%	1,057	67.5%	-5.3%	
Procès	Taux de procès qui n'aboutissent pas ²	58.3%	151	70.0%	-11.7%	
Affaires en instance³ au juin 30, 2021		Pourcentage	Affaires¹	Affaires rendues à l'étape de la préparation du procès⁴	Affaires rendues à l'étape du procès⁵ (y compris l'audience préliminaire)	
Nombre de mois depuis lequel les affaires sont en instance⁶	0 à 8 mois	54.8%	1,802	1,787	15	
	8 à 10 mois	10.6%	349	337	12	
	10 à 15 mois	21.2%	697	633	64	
	15 à 18 mois	4.9%	160	113	47	
	Plus de 18 mois	8.6%	283	189	94	
Total		100.0%	3,291	3,059	232	

COMITÉ DE MODERNISATION DU SYSTÈME DE JUSTICE PÉNALE DE LA COUR DE JUSTICE DE L'ONTARIO
TABLEAU DE BORD: MILTON¹⁹

CAUSES REÇUES⁷, RÉGLÉES⁸ ET EN INSTANCE³



Causes reçues⁷ par catégorie d'infraction

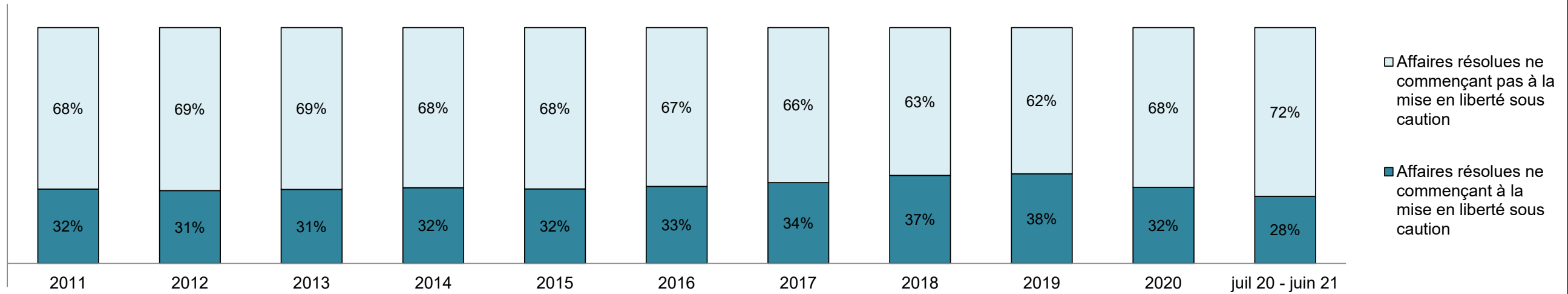
Catégorie d'infraction ⁹	2011	2012	2013	2014	2015	2016	2017	2018	2019	2020	juil 20 - juin 21
Crimes contre la personne	1,103	986	1,007	974	953	1,018	1,105	1,210	1,277	1,326	1,300
Crimes contre la propriété	1,243	1,157	1,148	1,089	1,281	1,158	1,198	1,581	1,490	999	951
Administration de la justice	1,066	1,051	964	918	1,004	1,174	1,152	1,444	1,270	877	938
Autres infractions prévues au Code criminel	187	234	176	174	184	201	214	208	264	207	199
Code criminel (circulation)	623	553	583	554	686	572	623	697	726	674	721
Infractions prévues aux autres lois fédérales	553	566	668	482	432	297	285	175	162	213	214

Affaires en instance³ par catégorie d'infraction

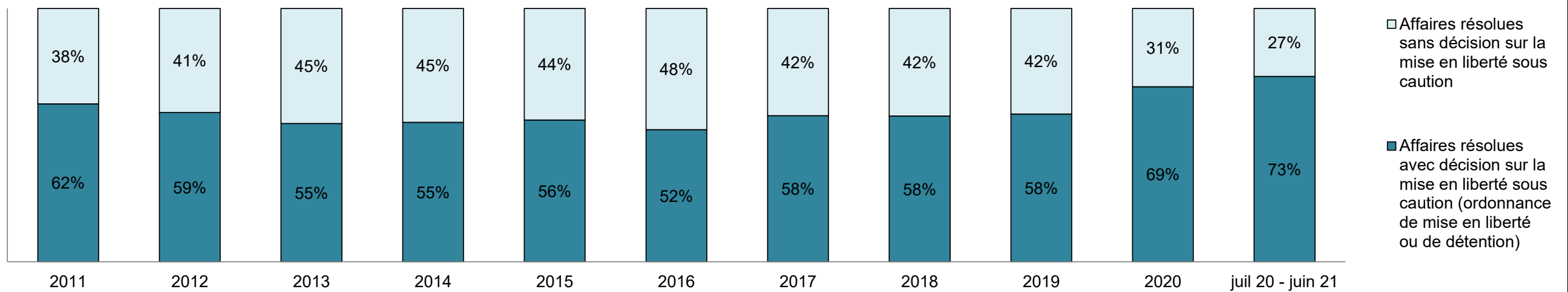
Catégorie d'infraction ⁹	2011	2012	2013	2014	2015	2016	2017	2018	2019	2020	juil 20 - juin 21
Crimes contre la personne	655	605	584	605	557	555	659	728	848	1,247	1,061
Crimes contre la propriété	504	483	504	452	462	482	523	714	758	914	764
Administration de la justice	274	309	307	282	255	347	347	455	461	559	510
Autres infractions prévues au Code criminel	138	138	121	134	120	115	124	124	176	223	198
Code criminel (circulation)	423	380	357	367	392	383	409	408	472	562	563
Infractions prévues aux autres lois fédérales	270	293	348	238	229	192	164	101	117	193	195

**COMITÉ DE MODERNISATION DU SYSTÈME DE JUSTICE PÉNALE DE LA COUR DE JUSTICE DE L'ONTARIO
TABLEAU DE BORD: MILTON¹⁹**

POURCENTAGE D'AFFAIRES RÉSOUES⁸ À PARTIR DE L'ÉTAPE DE LA MISE EN LIBERTÉ SOUS CAUTION

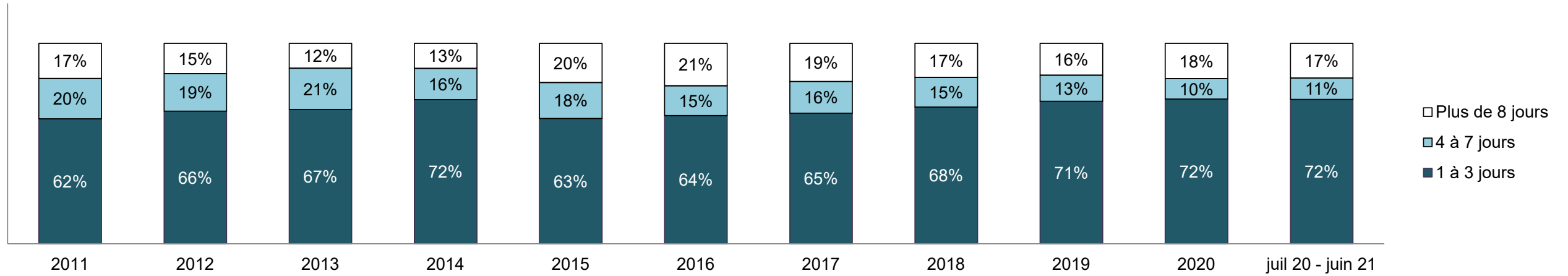


POURCENTAGE D'AFFAIRES RÉSOUES⁸ À PARTIR DE L'ÉTAPE DE LA MISE EN LIBERTÉ SOUS CAUTION PAR RÉSULTAT OBTENU À CETTE ÉTAPE

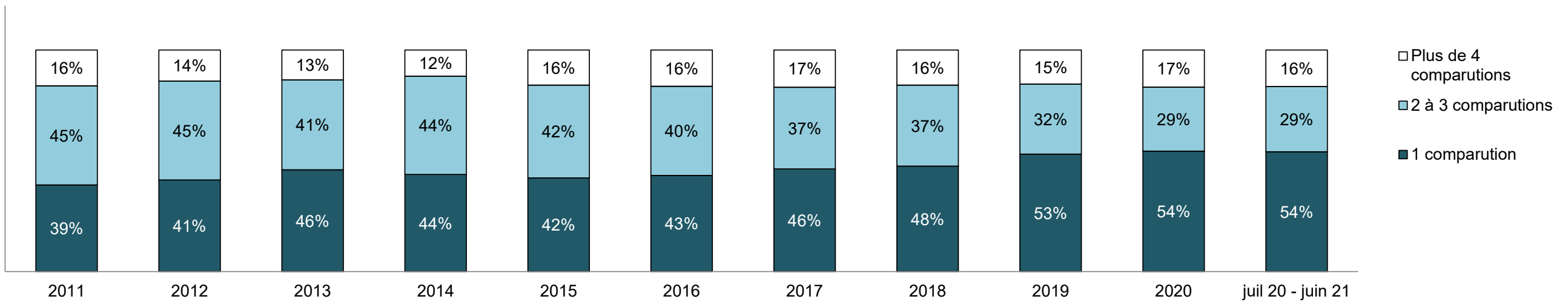


COMITÉ DE MODERNISATION DU SYSTÈME DE JUSTICE PÉNALE DE LA COUR DE JUSTICE DE L'ONTARIO
TABLEAU DE BORD: MILTON¹⁹

POURCENTAGE D'AFFAIRES DE MISE EN LIBERTÉ SOUS CAUTION PAR NBRE DE JOURS ÉCOULÉS DE LA PREMIÈRE COMPARUTION À LA RÉOLUTION

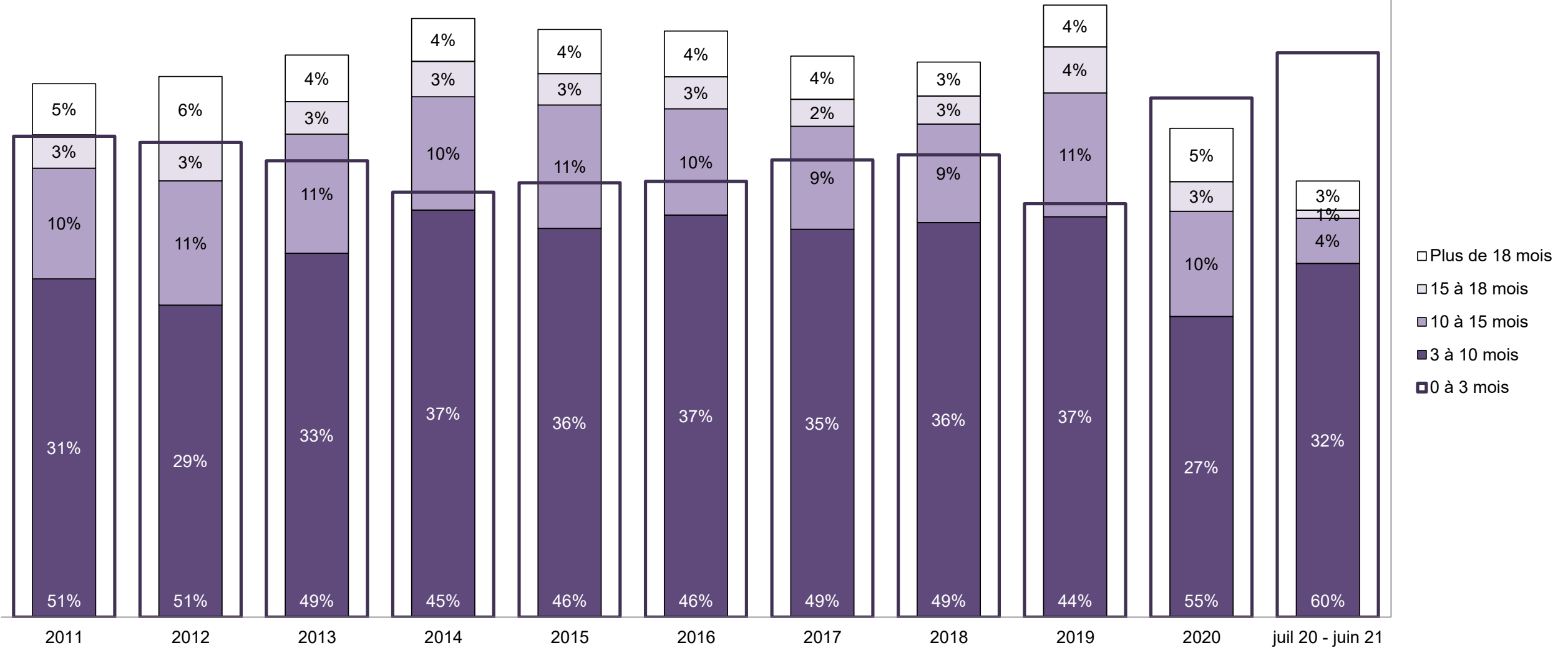


POURCENTAGE D'AFFAIRES DE MISE EN LIBERTÉ SOUS CAUTION PAR NBRE DE COMPARUTIONS AYANT EU LIEU JUSQU'À LA RÉOLUTION



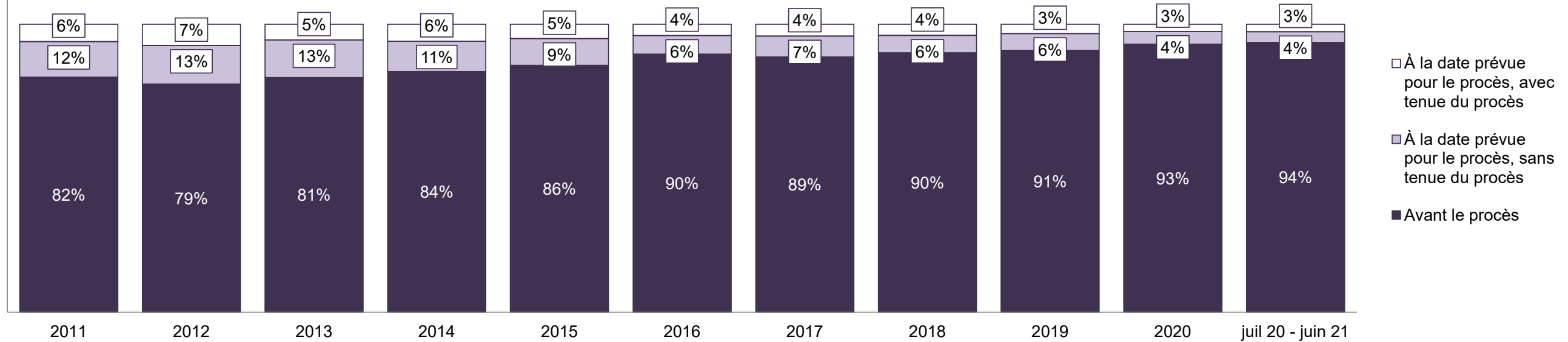
COMITÉ DE MODERNISATION DU SYSTÈME DE JUSTICE PÉNALE DE LA COUR DE JUSTICE DE L'ONTARIO
TABLEAU DE BORD: MILTON¹⁹

POURCENTAGE D'AFFAIRES RÉSOLUES⁸ PAR NBRE DE MOIS ÉCOULÉS JUSQU'À LA RÉOLUTION¹⁰



COMITÉ DE MODERNISATION DU SYSTÈME DE JUSTICE PÉNALE DE LA COUR DE JUSTICE DE L'ONTARIO
TABLEAU DE BORD: MILTON¹⁹

POURCENTAGE D'AFFAIRES RÉSOUES⁸ PAR ÉTAPE

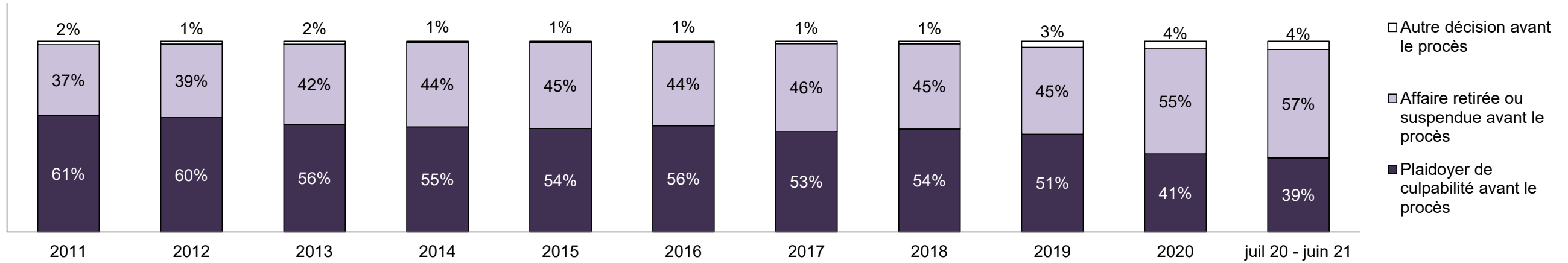


Affaires résolues⁸ par étape et pourcentage d'affaires ayant mené à une détention¹¹ ou non¹² au moment de la résolution

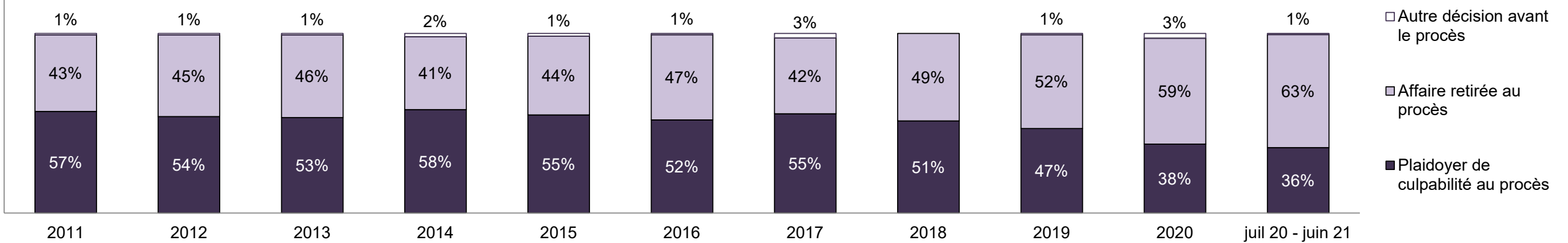
Étapes	2011	2012	2013	2014	2015	2016	2017	2018	2019	2020	juil 20 - juin 21
À la date prévue pour le procès, avec tenue du procès	291	333	252	243	222	166	177	173	152	85	108
Affaires menant à une détention	10%	16%	12%	11%	11%	12%	11%	9%	5%	16%	15%
Affaires ne menant pas à une détention	90%	84%	88%	89%	89%	88%	89%	91%	95%	84%	85%
À la date prévue pour le procès, sans tenue du procès	596	601	598	434	410	272	313	269	268	146	151
Affaires menant à une détention	10%	8%	13%	13%	13%	14%	14%	11%	13%	8%	7%
Affaires ne menant pas à une détention	90%	92%	87%	87%	87%	86%	86%	89%	87%	92%	93%
Avant le procès	3,931	3,568	3,744	3,442	3,798	3,786	3,810	4,005	4,228	3,114	3,826
Affaires menant à une détention	17%	16%	16%	17%	16%	17%	16%	18%	17%	11%	8%
Affaires ne menant pas à une détention	83%	84%	84%	83%	84%	83%	84%	82%	83%	89%	92%

**COMITÉ DE MODERNISATION DU SYSTÈME DE JUSTICE PÉNALE DE LA COUR DE JUSTICE DE L'ONTARIO
TABLEAU DE BORD: MILTON¹⁹**

POURCENTAGE D'AFFAIRES RÉSOLUES⁸ AVANT LE PROCÈS, PAR ÉTAPE

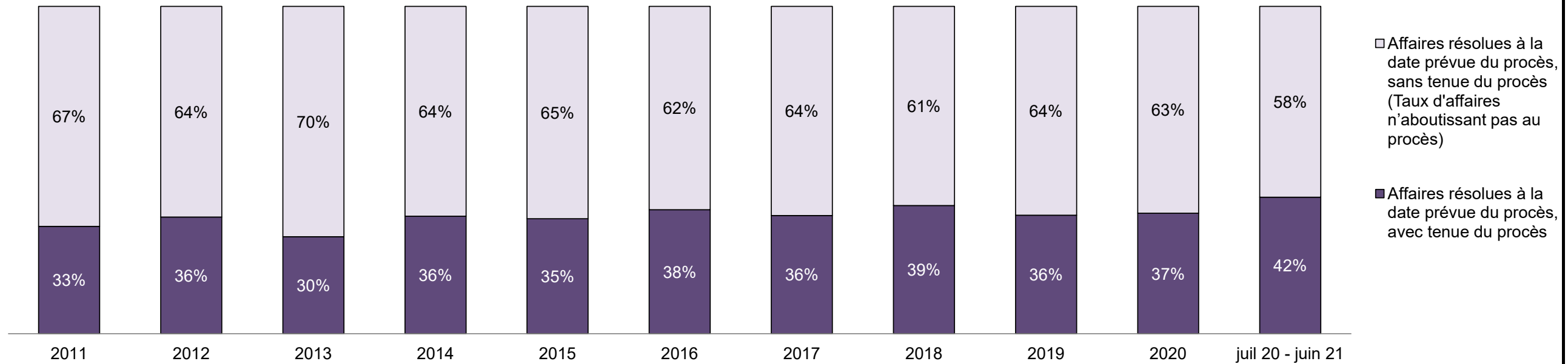


POURCENTAGE D'AFFAIRES RÉSOLUES⁸ À LA DATE PRÉVUE POUR LE PROCÈS MAIS SANS TENUE DE PROCÈS (AFFAIRES N'AYANT PAS ABOUTI), PAR RÉSULTAT



**COMITÉ DE MODERNISATION DU SYSTÈME DE JUSTICE PÉNALE DE LA COUR DE JUSTICE DE L'ONTARIO
TABLEAU DE BORD: MILTON¹⁹**

POURCENTAGE D'AFFAIRES RÉSOUES⁸ PAR ÉTAPE POUR LES AFFAIRES POUR LESQUELLES UN PROCÈS A ÉTÉ PRÉVU¹³

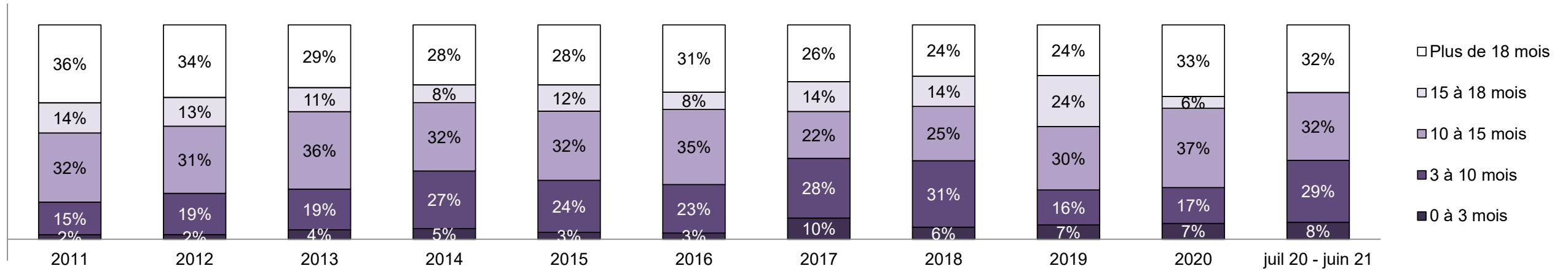


Pourcentage d'affaires résolues⁸ à la date prévue pour le procès mais sans tenue de procès (taux d'affaires n'ayant pas abouti au procès²) par catégorie d'infraction au moment de la résolution

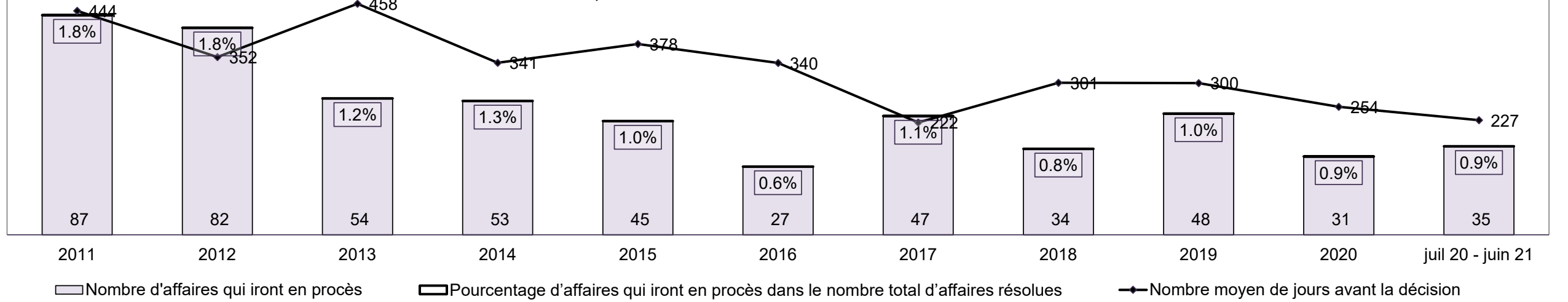
Catégorie d'infraction au moment de la résolution ¹⁴	2011	2012	2013	2014	2015	2016	2017	2018	2019	2020	juil 20 - juin 21
Crimes contre la personne	34%	37%	32%	31%	35%	32%	33%	33%	36%	36%	38%
Crimes contre la propriété	16%	14%	15%	12%	11%	8%	8%	10%	8%	11%	10%
Administration de la justice	15%	12%	13%	14%	12%	13%	11%	11%	13%	10%	10%
Autres infractions prévues au Code criminel	5%	6%	7%	7%	6%	7%	6%	6%	7%	5%	7%
Code criminel (circulation)	23%	24%	26%	29%	30%	34%	34%	36%	33%	30%	27%
Infractions prévues aux autres lois fédérales	8%	7%	8%	6%	7%	5%	8%	4%	4%	8%	8%
Total	100%	100%	100%	100%	100%	100%	100%	100%	100%	100%	100%

**COMITÉ DE MODERNISATION DU SYSTÈME DE JUSTICE PÉNALE DE LA COUR DE JUSTICE DE L'ONTARIO
TABLEAU DE BORD: MILTON¹⁹**

**POURCENTAGE D'AFFAIRES RÉSOUES⁸ À LA DATE PRÉVUE POUR LE PROCÈS ET AVEC TENUE DE PROCÈS PAR NBRE DE MOIS ÉCOULÉS JUSQU'À LA
RÉSOLUTION¹⁰**

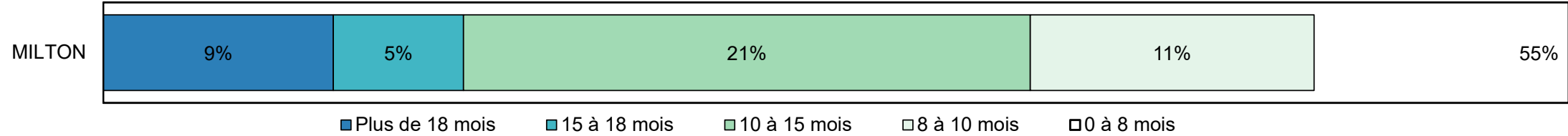


**NOMBRE, POURCENTAGE ET NBRE MOYEN DE JOURS ÉCOULÉS JUSQU'À LA RÉSOLUTION¹⁵ D'AFFAIRES POUR LESQUELLES UN PROCÈS A ÉTÉ
PRÉVU¹⁶, DANS LE NBRE TOTAL D'AFFAIRES RÉSOUES⁸**



COMITÉ DE MODERNISATION DU SYSTÈME DE JUSTICE PÉNALE DE LA COUR DE JUSTICE DE L'ONTARIO
TABLEAU DE BORD: MILTON¹⁹
AFFAIRES EN INSTANCE AU 30 juin 2021

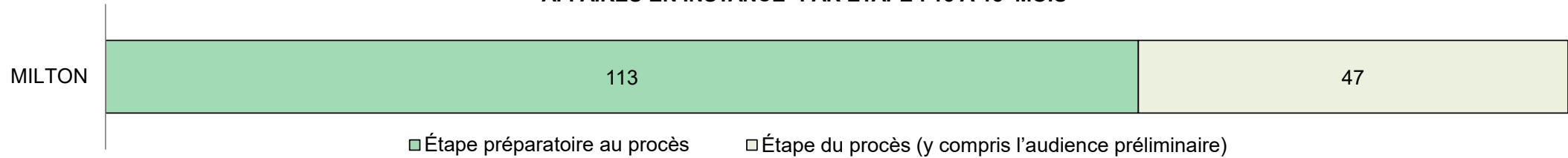
POURCENTAGE D'AFFAIRES EN INSTANCE³ PAR NBRE DE MOIS DEPUIS LEQUEL ELLES SONT EN INSTANCE



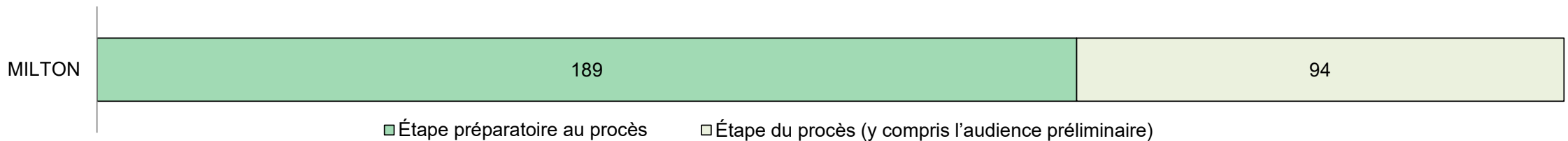
Affaires en instance³ par nombre de mois depuis lequel elles sont en instance⁶ et pourcentage d'affaires en instance ayant mené à une détention¹⁷ ou non¹⁸

Tribunal	Plus de 18 mois	15 à 18 mois	10 à 15 mois	8 à 10 mois	0 à 8 mois	Total
MILTON	283	160	697	349	1,802	3,291
Affaires menant à une détention	4%	11%	5%	5%	9%	8%
Affaires ne menant pas à une détention	96%	89%	95%	95%	91%	92%

AFFAIRES EN INSTANCE³ PAR ÉTAPE : 15 À 18 MOIS⁶



AFFAIRES EN INSTANCE³ PAR ÉTAPE : PLUS DE 18 MOIS⁶

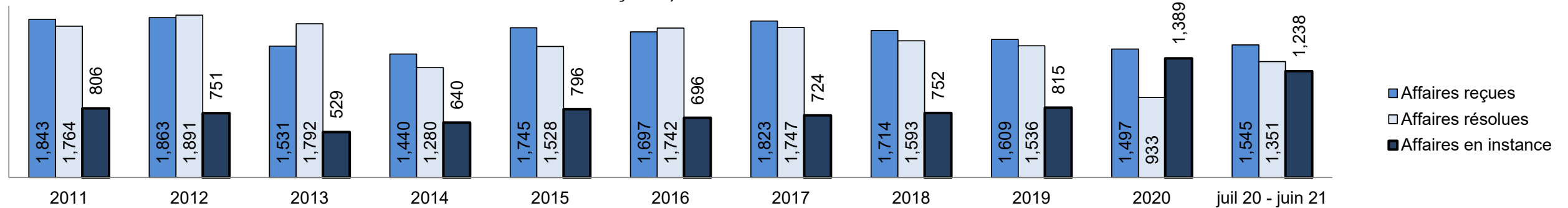


COMITÉ DE MODERNISATION DU SYSTÈME DE JUSTICE PÉNALE DE LA COUR DE JUSTICE DE L'ONTARIO
TABLEAU DE BORD: ORANGEVILLE¹⁹

Mesure clé		juil 20 - juin 21		2014 - Médiane du groupe*	Variation par rapport à la médiane du groupe de 2014	
		Pourcentage	Affaires ¹			
Mise en liberté sous caution	Affaires résolues entendues à partir de l'étape de la mise en liberté sous caution	16.4%	222	33.5%	-17.1%	
	Affaires de mise en liberté sous caution (ordonnance de mise en liberté ou de détention)	Total	64.4%	143	50.7%	13.7%
		Affaires de mise en liberté sous caution résolues au bout d'une seule comparution	50.3%	72	52.9%	-2.5%
		Affaires de mise en liberté sous caution résolues au bout de 1 à 3 jours	70.6%	101	73.8%	-3.1%
	Affaires de mise en liberté sous caution non résolues mais décision rendue à l'égard de l'ensemble de la cause	Total	35.6%	79	49.3%	-13.7%
		Affaires résolues au bout d'une à trois comparutions	19.0%	15	33.4%	-14.4%
		Affaires résolues au bout de 0 à 3 mois	55.7%	44	77.3%	-21.6%
Taux de résolution d'affaires avant le procès		93.7%	74	91.8%	1.8%	
Avant le procès	Taux de résolution (y compris les affaires de mise en liberté sous caution pour lesquelles une décision a été rendue à l'égard de l'ensemble de la cause)	93.3%	1,260	85.7%	7.6%	
	Résolues au bout de 1 à 3 comparutions (à l'exclusion des affaires auxquelles un mandat d'amener est lié)	59.8%	266	47.2%	12.5%	
	Résolues au bout de 0 à 3 mois (à l'exclusion des affaires auxquelles un mandat d'amener est lié)	63.6%	283	62.6%	1.0%	
Procès	Taux de procès qui n'aboutissent pas ²	61.5%	56	66.9%	-5.4%	
Affaires en instance³ au juin 30, 2021		Pourcentage	Affaires¹	Affaires rendues à l'étape de la préparation du procès⁴	Affaires rendues à l'étape du procès⁵ (y compris l'audience préliminaire)	
Nombre de mois depuis lequel les affaires sont en instance⁶	0 à 8 mois	57.1%	707	706	1	
	8 à 10 mois	12.9%	160	158	2	
	10 à 15 mois	17.6%	218	200	18	
	15 à 18 mois	5.9%	73	62	11	
	Plus de 18 mois	6.5%	80	53	27	
Total		100.0%	1,238	1,179	59	

COMITÉ DE MODERNISATION DU SYSTÈME DE JUSTICE PÉNALE DE LA COUR DE JUSTICE DE L'ONTARIO
TABLEAU DE BORD: ORANGEVILLE¹⁹

CAUSES REÇUES⁷, RÉGLÉES⁸ ET EN INSTANCE³



Causes reçues⁷ par catégorie d'infraction

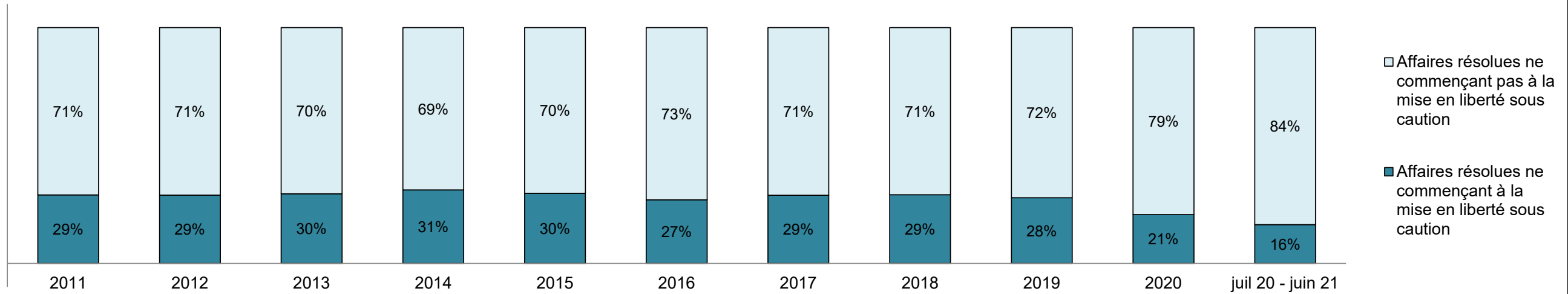
Catégorie d'infraction ⁹	2011	2012	2013	2014	2015	2016	2017	2018	2019	2020	juil 20 - juin 21
Crimes contre la personne	471	453	407	377	416	409	449	459	426	435	386
Crimes contre la propriété	348	350	304	244	318	310	317	356	326	305	282
Administration de la justice	391	451	313	315	393	404	470	448	424	278	380
Autres infractions prévues au Code criminel	130	113	83	73	67	89	100	91	82	82	85
Code criminel (circulation)	293	270	241	262	310	306	310	258	272	310	313
Infractions prévues aux autres lois fédérales	210	226	183	169	241	179	177	102	79	87	99

Affaires en instance³ par catégorie d'infraction

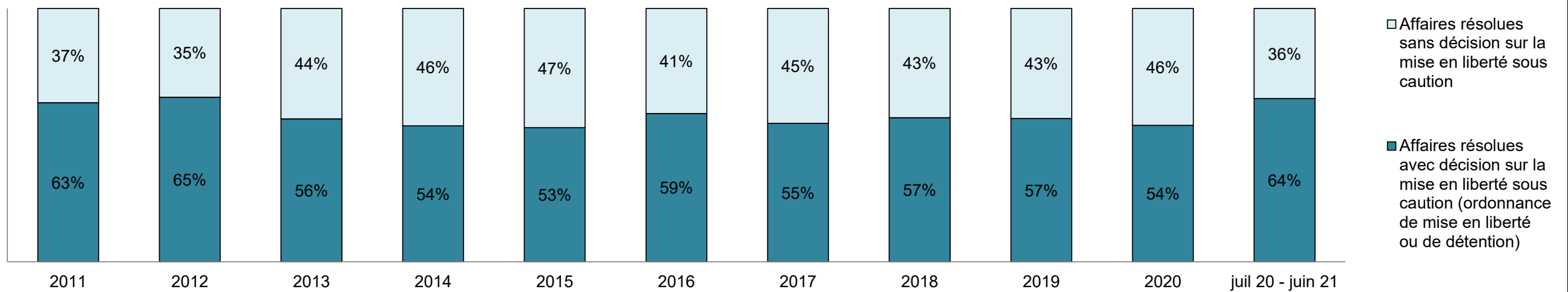
Catégorie d'infraction ⁹	2011	2012	2013	2014	2015	2016	2017	2018	2019	2020	juil 20 - juin 21
Crimes contre la personne	229	193	171	190	207	194	218	237	257	453	381
Crimes contre la propriété	126	134	85	87	131	127	105	148	162	250	194
Administration de la justice	104	113	60	93	104	79	129	146	120	199	177
Autres infractions prévues au Code criminel	67	47	32	33	38	41	29	43	48	71	74
Code criminel (circulation)	186	154	122	160	174	183	162	140	182	336	346
Infractions prévues aux autres lois fédérales	94	110	59	77	142	72	81	38	46	80	66

COMITÉ DE MODERNISATION DU SYSTÈME DE JUSTICE PÉNALE DE LA COUR DE JUSTICE DE L'ONTARIO
TABLEAU DE BORD: ORANGEVILLE¹⁹

POURCENTAGE D'AFFAIRES RÉSOLUES⁸ À PARTIR DE L'ÉTAPE DE LA MISE EN LIBERTÉ SOUS CAUTION

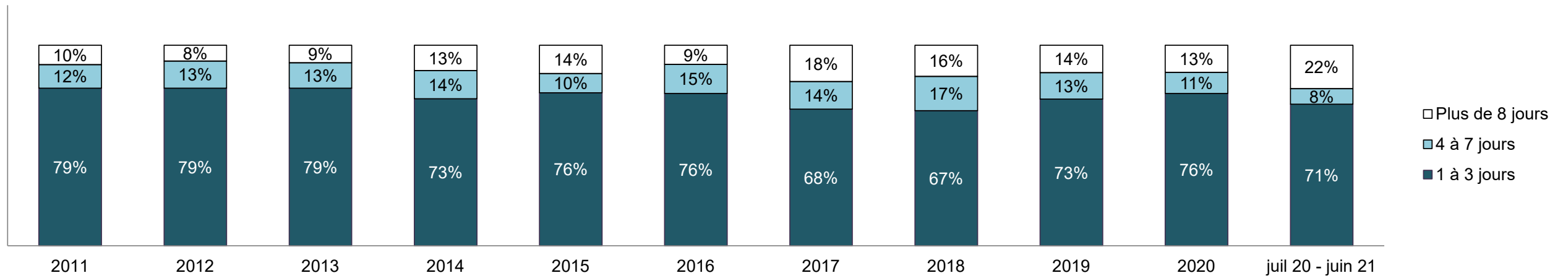


POURCENTAGE D'AFFAIRES RÉSOLUES⁸ À PARTIR DE L'ÉTAPE DE LA MISE EN LIBERTÉ SOUS CAUTION PAR RÉSULTAT OBTENU À CETTE ÉTAPE

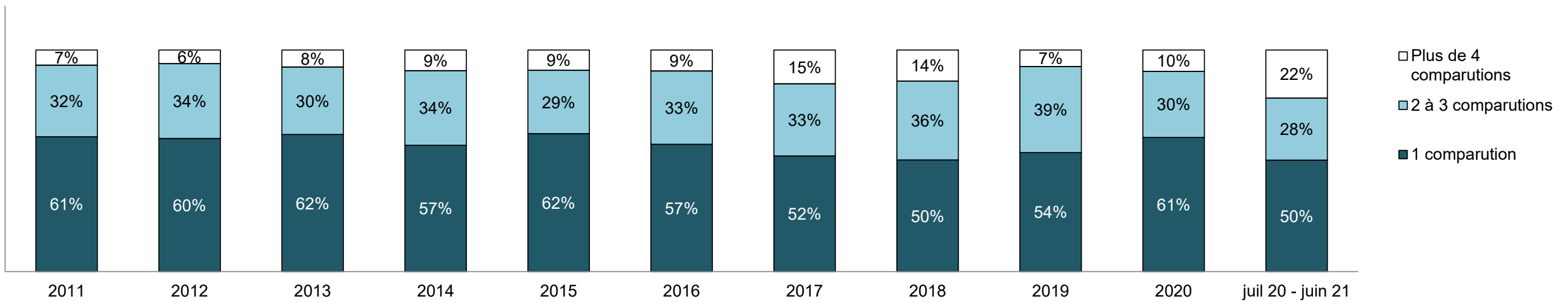


COMITÉ DE MODERNISATION DU SYSTÈME DE JUSTICE PÉNALE DE LA COUR DE JUSTICE DE L'ONTARIO
TABLEAU DE BORD: ORANGEVILLE¹⁹

POURCENTAGE D'AFFAIRES DE MISE EN LIBERTÉ SOUS CAUTION PAR NBRE DE JOURS ÉCOULÉS DE LA PREMIÈRE COMPARUTION À LA RÉOLUTION

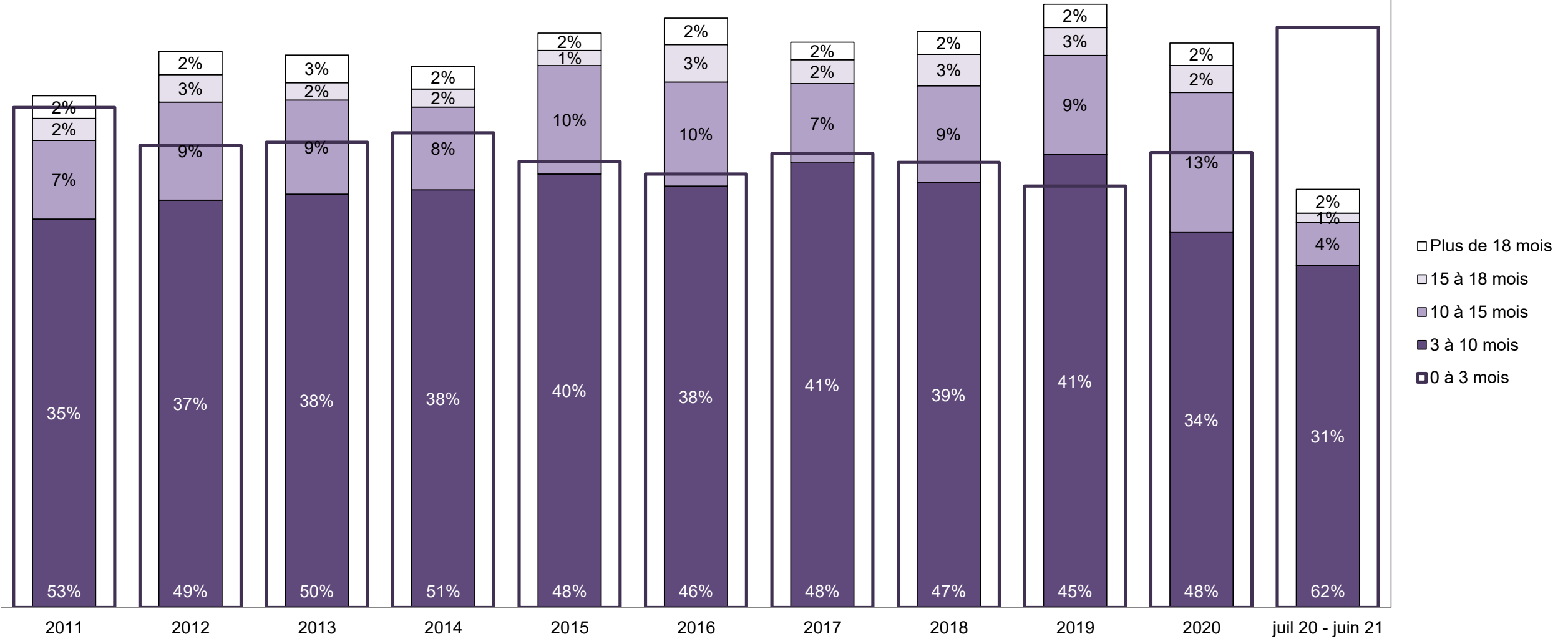


POURCENTAGE D'AFFAIRES DE MISE EN LIBERTÉ SOUS CAUTION PAR NBRE DE COMPARUTIONS AYANT EU LIEU JUSQU'À LA RÉOLUTION



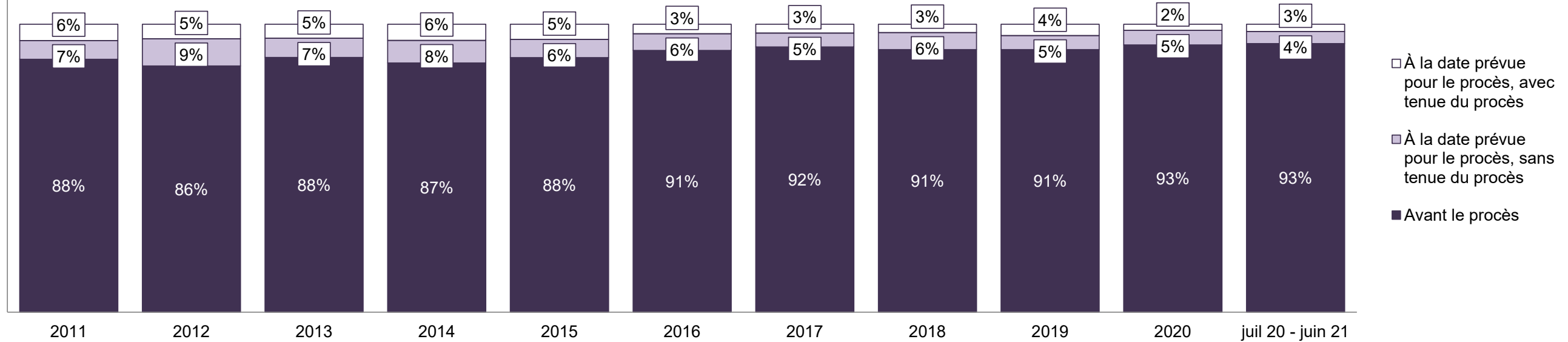
COMITÉ DE MODERNISATION DU SYSTÈME DE JUSTICE PÉNALE DE LA COUR DE JUSTICE DE L'ONTARIO
TABLEAU DE BORD: ORANGEVILLE¹⁹

POURCENTAGE D'AFFAIRES RÉSOLUES⁸ PAR NBRE DE MOIS ÉCOULÉS JUSQU'À LA RÉOLUTION¹⁰



COMITÉ DE MODERNISATION DU SYSTÈME DE JUSTICE PÉNALE DE LA COUR DE JUSTICE DE L'ONTARIO
TABLEAU DE BORD: ORANGEVILLE¹⁹

POURCENTAGE D'AFFAIRES RÉSOUES⁸ PAR ÉTAPE

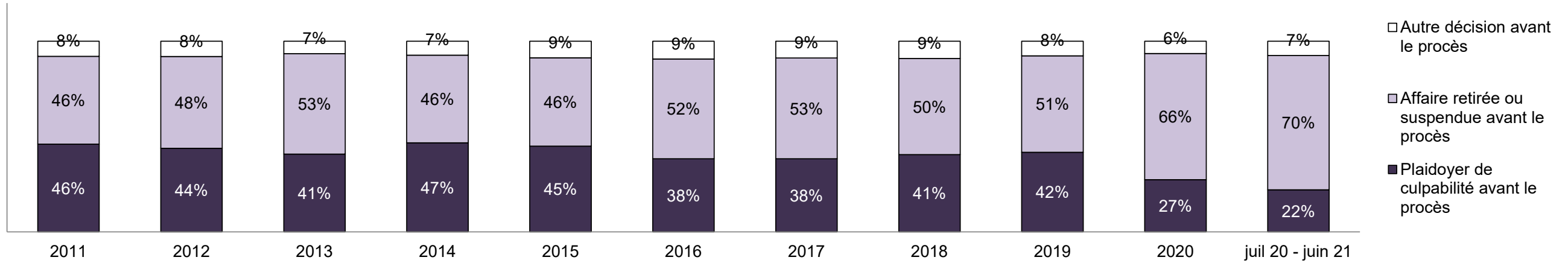


Affaires résolues⁸ par étape et pourcentage d'affaires ayant mené à une détention¹¹ ou non¹² au moment de la résolution

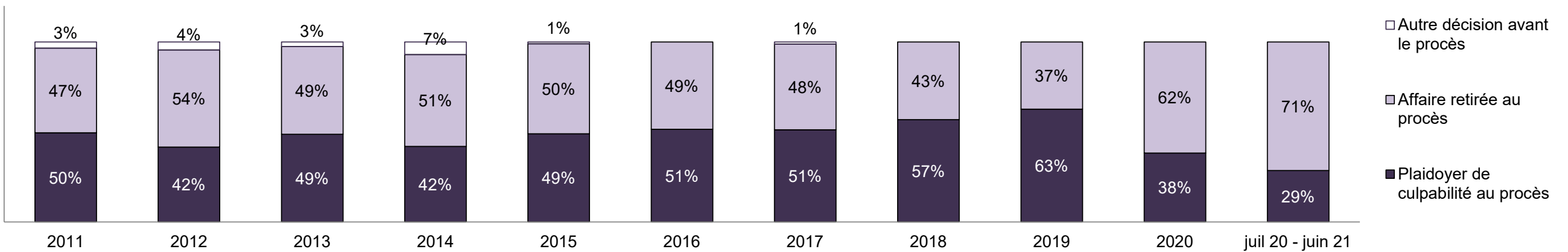
Étapes	2011	2012	2013	2014	2015	2016	2017	2018	2019	2020	juil 20 - juin 21
À la date prévue pour le procès, avec tenue du procès	100	96	88	72	81	58	54	46	61	20	35
Affaires menant à une détention	9%	4%	10%	6%	10%	3%	4%	9%	7%	0%	3%
Affaires ne menant pas à une détention	91%	96%	90%	94%	90%	97%	96%	91%	93%	100%	97%
À la date prévue pour le procès, sans tenue du procès	115	178	119	100	96	101	84	95	75	47	56
Affaires menant à une détention	6%	9%	9%	12%	14%	13%	10%	8%	7%	11%	7%
Affaires ne menant pas à une détention	94%	91%	91%	88%	86%	87%	90%	92%	93%	89%	93%
Avant le procès	1,549	1,617	1,585	1,108	1,351	1,583	1,609	1,452	1,400	866	1,260
Affaires menant à une détention	13%	12%	15%	17%	15%	12%	14%	13%	14%	10%	6%
Affaires ne menant pas à une détention	87%	88%	85%	83%	85%	88%	86%	87%	86%	90%	94%

**COMITÉ DE MODERNISATION DU SYSTÈME DE JUSTICE PÉNALE DE LA COUR DE JUSTICE DE L'ONTARIO
TABLEAU DE BORD: ORANGEVILLE¹⁹**

POURCENTAGE D'AFFAIRES RÉSOLUES⁸ AVANT LE PROCÈS, PAR ÉTAPE

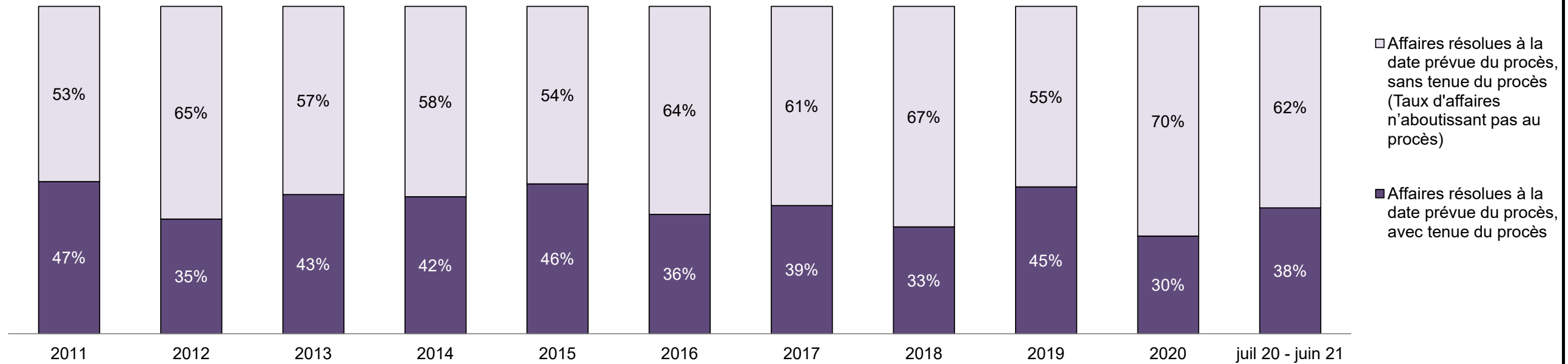


POURCENTAGE D'AFFAIRES RÉSOLUES⁸ À LA DATE PRÉVUE POUR LE PROCÈS MAIS SANS TENUE DE PROCÈS (AFFAIRES N'AYANT PAS ABOUTI), PAR RÉSULTAT



COMITÉ DE MODERNISATION DU SYSTÈME DE JUSTICE PÉNALE DE LA COUR DE JUSTICE DE L'ONTARIO
TABLEAU DE BORD: ORANGEVILLE¹⁹

POURCENTAGE D'AFFAIRES RÉSOUES⁸ PAR ÉTAPE POUR LES AFFAIRES POUR LESQUELLES UN PROCÈS A ÉTÉ PRÉVU¹³

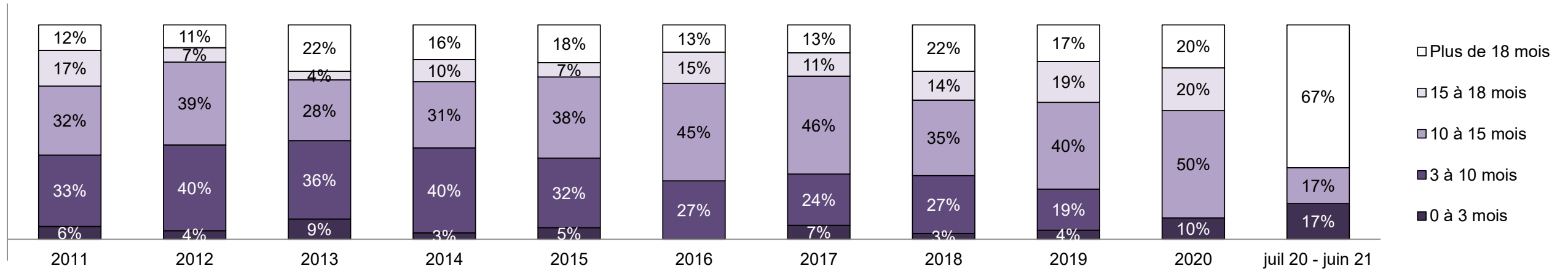


Pourcentage d'affaires résolues⁸ à la date prévue pour le procès mais sans tenue de procès (taux d'affaires n'ayant pas abouti au procès²) par catégorie d'infraction au moment de la résolution

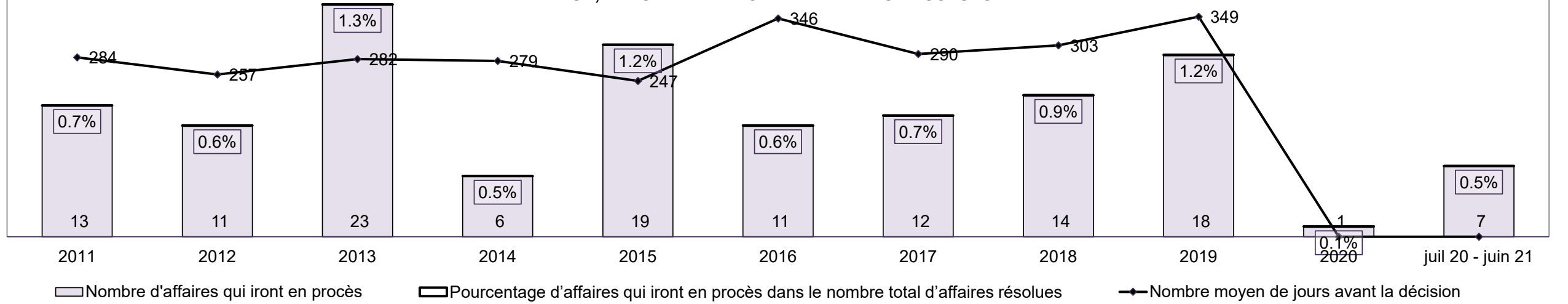
Catégorie d'infraction au moment de la résolution ¹⁴	2011	2012	2013	2014	2015	2016	2017	2018	2019	2020	juil 20 - juin 21
Crimes contre la personne	39%	33%	33%	37%	41%	25%	28%	28%	24%	25%	33%
Crimes contre la propriété	7%	7%	11%	6%	5%	7%	7%	5%	10%	13%	11%
Administration de la justice	7%	12%	10%	9%	12%	7%	8%	8%	10%	10%	8%
Autres infractions prévues au Code criminel	6%	5%	3%	10%	1%	4%	9%	8%	4%	3%	4%
Code criminel (circulation)	36%	34%	36%	32%	36%	50%	44%	40%	44%	43%	38%
Infractions prévues aux autres lois fédérales	5%	8%	7%	6%	6%	8%	4%	11%	8%	4%	5%
Total	100%	100%	100%	100%	100%	100%	100%	100%	100%	100%	100%

COMITÉ DE MODERNISATION DU SYSTÈME DE JUSTICE PÉNALE DE LA COUR DE JUSTICE DE L'ONTARIO
TABLEAU DE BORD: ORANGEVILLE¹⁹

POURCENTAGE D'AFFAIRES RÉSOLUES⁸ À LA DATE PRÉVUE POUR LE PROCÈS ET AVEC TENUE DE PROCÈS PAR NBRE DE MOIS ÉCOULÉS JUSQU'À LA RÉOLUTION¹⁰

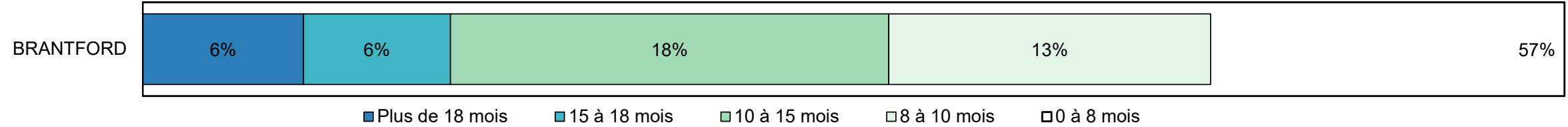


NOMBRE, POURCENTAGE ET NBRE MOYEN DE JOURS ÉCOULÉS JUSQU'À LA RÉOLUTION¹⁵ D'AFFAIRES POUR LESQUELLES UN PROCÈS A ÉTÉ PRÉVU¹⁶, DANS LE NBRE TOTAL D'AFFAIRES RÉSOLUES⁸



COMITÉ DE MODERNISATION DU SYSTÈME DE JUSTICE PÉNALE DE LA COUR DE JUSTICE DE L'ONTARIO
TABLEAU DE BORD: ORANGEVILLE¹⁹
AFFAIRES EN INSTANCE AU 30 juin 2021


POURCENTAGE D'AFFAIRES EN INSTANCE³ PAR NBRE DE MOIS DEPUIS LEQUEL ELLES SONT EN INSTANCE



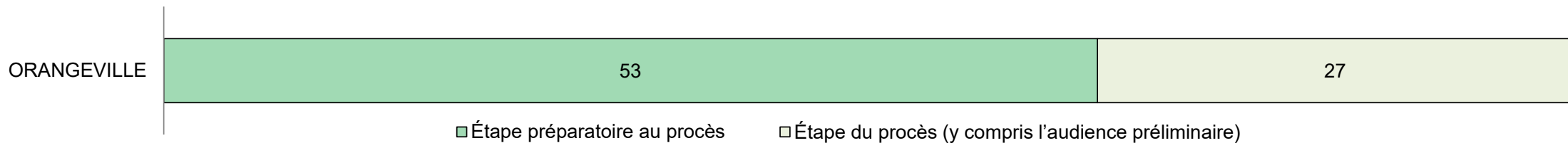
Affaires en instance³ par nombre de mois depuis lequel elles sont en instance⁶ et pourcentage d'affaires en instance ayant mené à une détention¹⁷ ou non¹⁸

Tribunal	Plus de 18 mois	15 à 18 mois	10 à 15 mois	8 à 10 mois	0 à 8 mois	Total
ORANGEVILLE	80	73	218	160	707	1,238
Affaires menant à une détention	3%	4%	3%	2%	2%	3%
Affaires ne menant pas à une détention	98%	96%	97%	98%	98%	97%

AFFAIRES EN INSTANCE³ PAR ÉTAPE : 15 À 18 MOIS⁶



AFFAIRES EN INSTANCE³ PAR ÉTAPE : PLUS DE 18 MOIS⁶

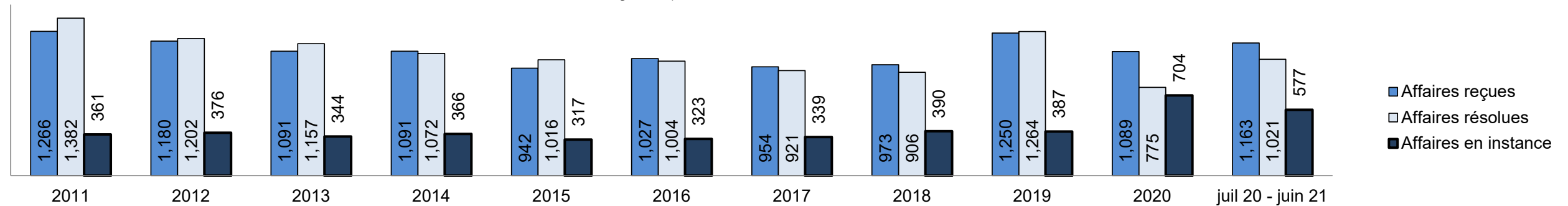


COMITÉ DE MODERNISATION DU SYSTÈME DE JUSTICE PÉNALE DE LA COUR DE JUSTICE DE L'ONTARIO
TABLEAU DE BORD: SIMCOE¹⁹

Mesure clé		juil 20 - juin 21		2014 - Médiane du groupe*	Variation par rapport à la médiane du groupe de 2014	
		Pourcentage	Affaires ¹			
Mise en liberté sous caution	Affaires résolues entendues à partir de l'étape de la mise en liberté sous caution	26.2%	267	33.5%	-7.4%	
	Affaires de mise en liberté sous caution (ordonnance de mise en liberté ou de détention)	Total	46.8%	125	50.7%	-3.9%
		Affaires de mise en liberté sous caution résolues au bout d'une seule comparution	62.4%	78	52.9%	9.5%
		Affaires de mise en liberté sous caution résolues au bout de 1 à 3 jours	79.2%	99	73.8%	5.4%
	Affaires de mise en liberté sous caution non résolues mais décision rendue à l'égard de l'ensemble de la cause	Total	53.2%	142	49.3%	3.9%
		Affaires résolues au bout d'une à trois comparutions	17.6%	25	33.4%	-15.8%
		Affaires résolues au bout de 0 à 3 mois	52.1%	74	77.3%	-25.2%
Taux de résolution d'affaires avant le procès		87.3%	124	91.8%	-4.5%	
Avant le procès	Taux de résolution (y compris les affaires de mise en liberté sous caution pour lesquelles une décision a été rendue à l'égard de l'ensemble de la cause)	95.3%	973	85.7%	9.6%	
	Résolues au bout de 1 à 3 comparutions (à l'exclusion des affaires auxquelles un mandat d'amener est lié)	45.5%	227	47.2%	-1.7%	
	Résolues au bout de 0 à 3 mois (à l'exclusion des affaires auxquelles un mandat d'amener est lié)	64.7%	323	62.6%	2.2%	
Procès	Taux de procès qui n'aboutissent pas ²	45.8%	22	66.9%	-21.1%	
Affaires en instance³ au juin 30, 2021		Pourcentage	Affaires¹	Affaires rendues à l'étape de la préparation du procès⁴	Affaires rendues à l'étape du procès⁵ (y compris l'audience préliminaire)	
Nombre de mois depuis lequel les affaires sont en instance⁶	0 à 8 mois	76.4%	441	438	3	
	8 à 10 mois	10.6%	61	61	0	
	10 à 15 mois	8.1%	47	45	2	
	15 à 18 mois	2.3%	13	12	1	
	Plus de 18 mois	2.6%	15	9	6	
Total		100.0%	577	565	12	

COMITÉ DE MODERNISATION DU SYSTÈME DE JUSTICE PÉNALE DE LA COUR DE JUSTICE DE L'ONTARIO
TABLEAU DE BORD: SIMCOE¹⁹

CAUSES REÇUES⁷, RÉGLÉES⁸ ET EN INSTANCE³



Causes reçues⁷ par catégorie d'infraction

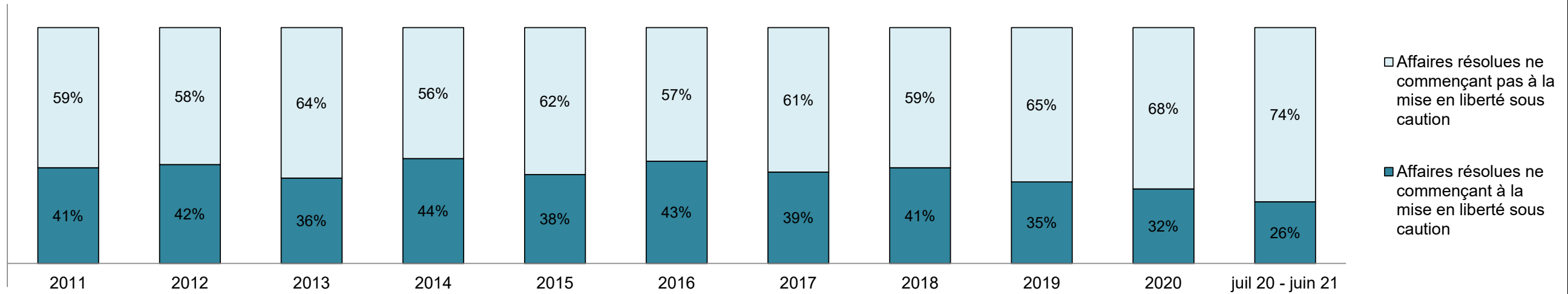
Catégorie d'infraction ⁹	2011	2012	2013	2014	2015	2016	2017	2018	2019	2020	juil 20 - juin 21
Crimes contre la personne	348	283	289	250	251	315	232	272	290	263	254
Crimes contre la propriété	218	228	161	212	172	161	204	189	241	255	246
Administration de la justice	282	296	296	280	270	295	289	303	460	273	329
Autres infractions prévues au Code criminel	90	67	65	79	60	58	52	37	48	45	55
Code criminel (circulation)	143	142	95	109	109	101	94	100	137	150	156
Infractions prévues aux autres lois fédérales	185	164	185	161	80	97	83	72	74	103	123

Affaires en instance³ par catégorie d'infraction

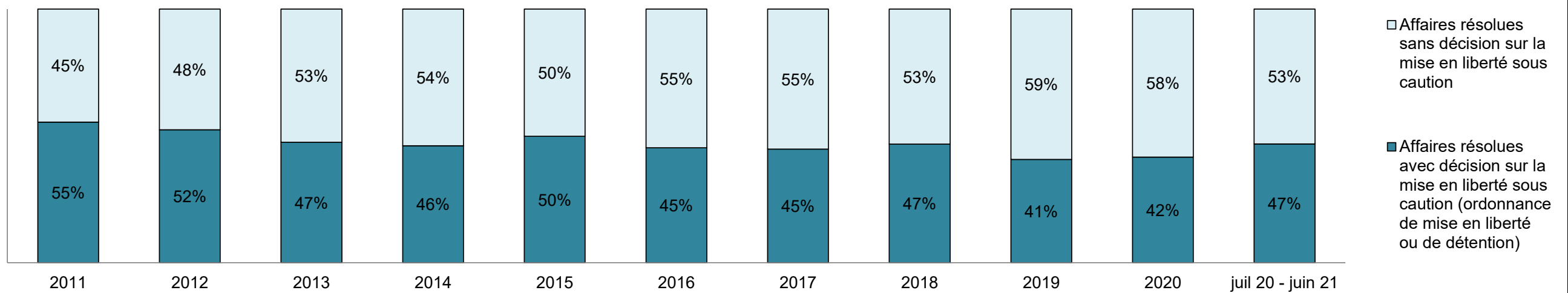
Catégorie d'infraction ⁹	2011	2012	2013	2014	2015	2016	2017	2018	2019	2020	juil 20 - juin 21
Crimes contre la personne	109	95	97	84	103	120	96	110	108	163	131
Crimes contre la propriété	55	72	59	73	62	51	89	86	96	192	123
Administration de la justice	42	48	32	45	55	48	55	76	75	145	144
Autres infractions prévues au Code criminel	35	30	39	32	23	27	21	16	19	32	33
Code criminel (circulation)	49	51	33	55	37	31	26	52	57	97	64
Infractions prévues aux autres lois fédérales	71	80	84	77	37	46	52	50	32	75	82

COMITÉ DE MODERNISATION DU SYSTÈME DE JUSTICE PÉNALE DE LA COUR DE JUSTICE DE L'ONTARIO
TABLEAU DE BORD: SIMCOE¹⁹

POURCENTAGE D'AFFAIRES RÉSOLUES⁸ À PARTIR DE L'ÉTAPE DE LA MISE EN LIBERTÉ SOUS CAUTION

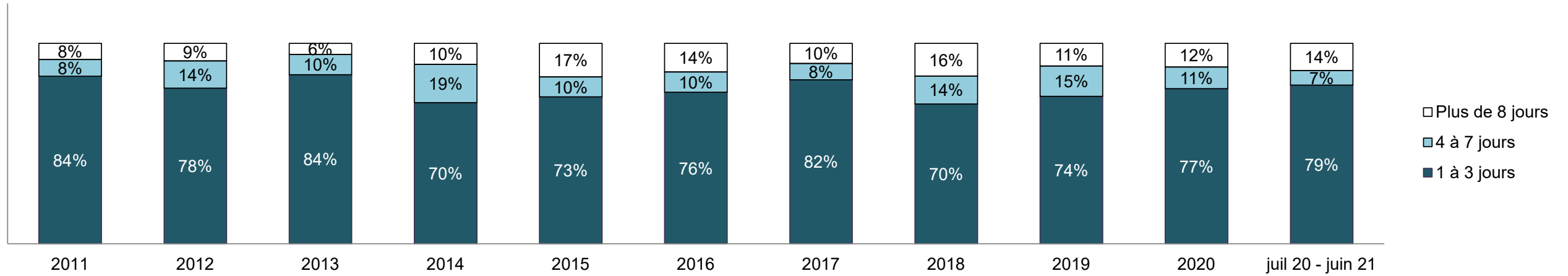


POURCENTAGE D'AFFAIRES RÉSOLUES⁸ À PARTIR DE L'ÉTAPE DE LA MISE EN LIBERTÉ SOUS CAUTION PAR RÉSULTAT OBTENU À CETTE ÉTAPE

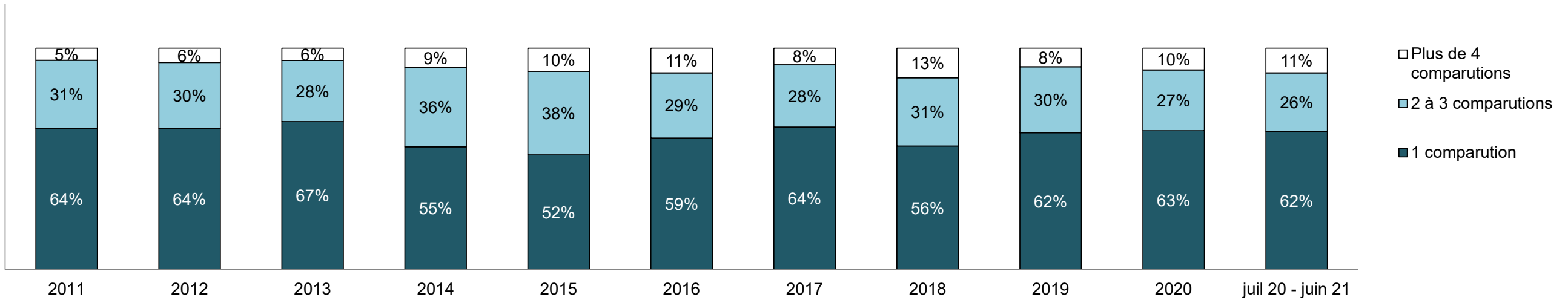


COMITÉ DE MODERNISATION DU SYSTÈME DE JUSTICE PÉNALE DE LA COUR DE JUSTICE DE L'ONTARIO
TABLEAU DE BORD: SIMCOE¹⁹

POURCENTAGE D'AFFAIRES DE MISE EN LIBERTÉ SOUS CAUTION PAR NBRE DE JOURS ÉCOULÉS DE LA PREMIÈRE COMPARUTION À LA RÉOLUTION

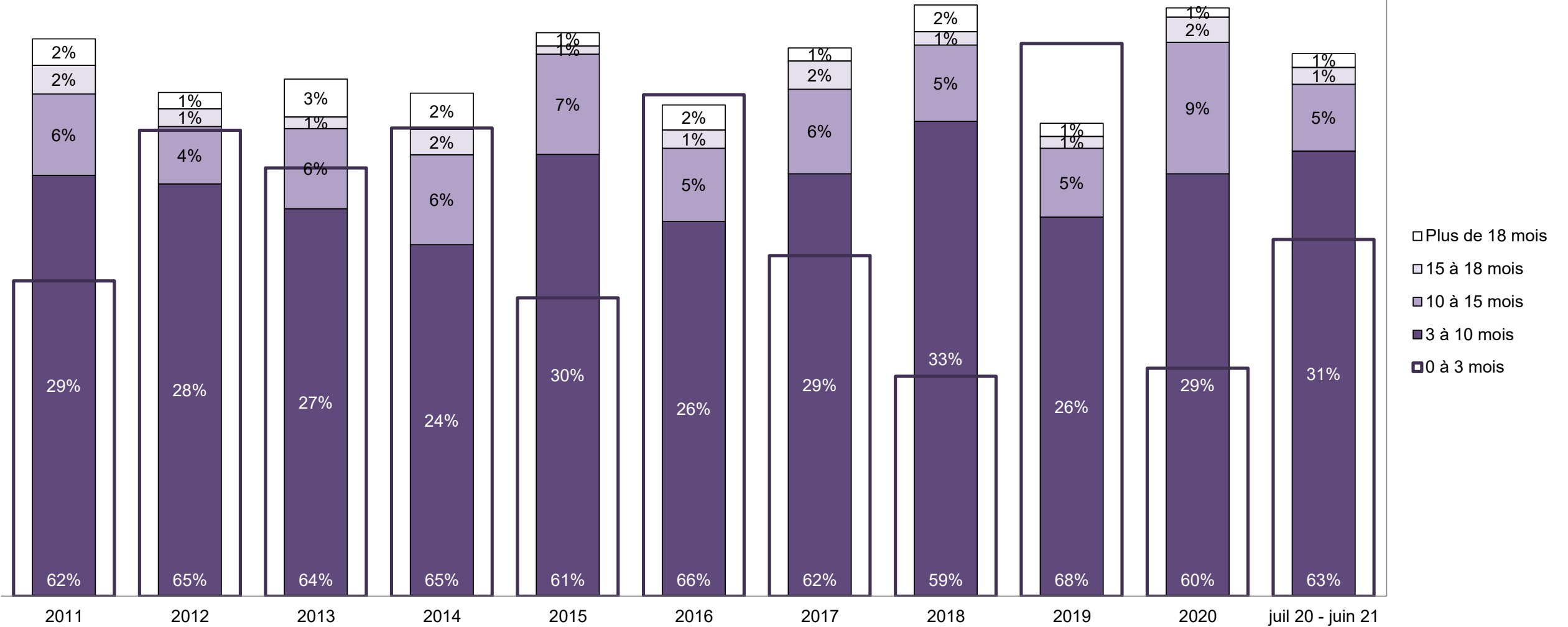


POURCENTAGE D'AFFAIRES DE MISE EN LIBERTÉ SOUS CAUTION PAR NBRE DE COMPARUTIONS AYANT EU LIEU JUSQU'À LA RÉOLUTION



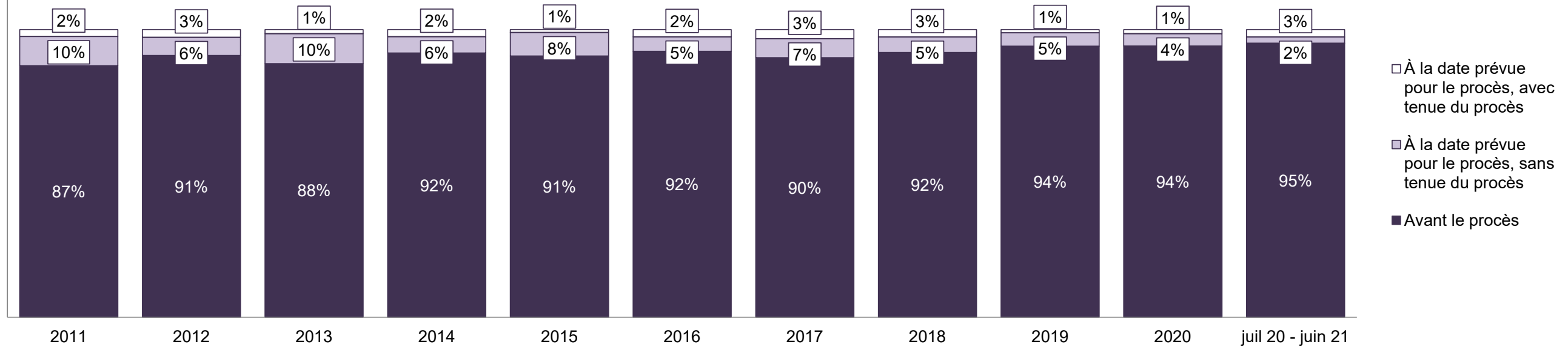
COMITÉ DE MODERNISATION DU SYSTÈME DE JUSTICE PÉNALE DE LA COUR DE JUSTICE DE L'ONTARIO
TABLEAU DE BORD: SIMCOE¹⁹

POURCENTAGE D'AFFAIRES RÉSOLUES⁸ PAR NBRE DE MOIS ÉCOULÉS JUSQU'À LA RÉOLUTION¹⁰



COMITÉ DE MODERNISATION DU SYSTÈME DE JUSTICE PÉNALE DE LA COUR DE JUSTICE DE L'ONTARIO
TABLEAU DE BORD: SIMCOE¹⁹

POURCENTAGE D'AFFAIRES RÉSOUES⁸ PAR ÉTAPE

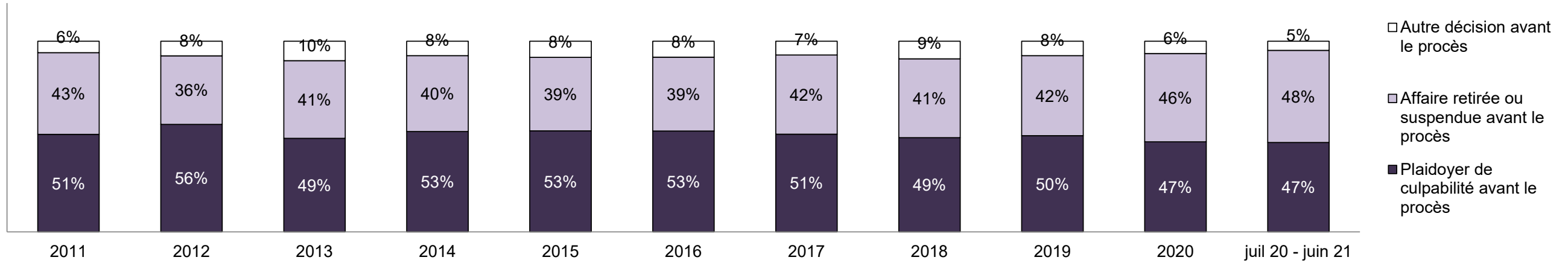


Affaires résolues⁸ par étape et pourcentage d'affaires ayant mené à une détention¹¹ ou non¹² au moment de la résolution

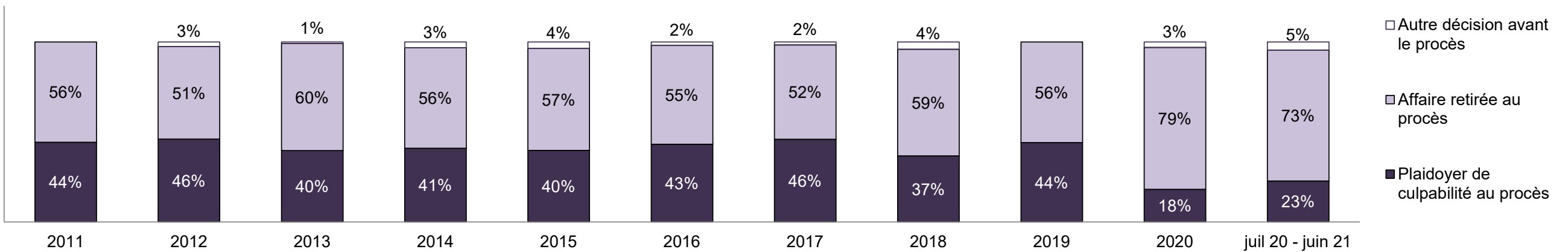
Étapes	2011	2012	2013	2014	2015	2016	2017	2018	2019	2020	juil 20 - juin 21
À la date prévue pour le procès, avec tenue du procès	33	32	16	26	10	25	29	23	14	11	26
Affaires menant à une détention	18%	31%	0%	19%	20%	16%	3%	17%	0%	45%	38%
Affaires ne menant pas à une détention	82%	69%	100%	81%	80%	84%	97%	83%	100%	55%	62%
À la date prévue pour le procès, sans tenue du procès	140	76	121	61	83	51	61	49	59	33	22
Affaires menant à une détention	14%	12%	10%	7%	17%	24%	20%	14%	22%	30%	41%
Affaires ne menant pas à une détention	86%	88%	90%	93%	83%	76%	80%	86%	78%	70%	59%
Avant le procès	1,209	1,094	1,020	985	923	928	831	834	1,191	731	973
Affaires menant à une détention	21%	23%	22%	28%	22%	26%	23%	25%	22%	18%	14%
Affaires ne menant pas à une détention	79%	77%	78%	72%	78%	74%	77%	75%	78%	82%	86%

COMITÉ DE MODERNISATION DU SYSTÈME DE JUSTICE PÉNALE DE LA COUR DE JUSTICE DE L'ONTARIO
TABLEAU DE BORD: SIMCOE¹⁹

POURCENTAGE D'AFFAIRES RÉSOLUES⁸ AVANT LE PROCÈS, PAR ÉTAPE

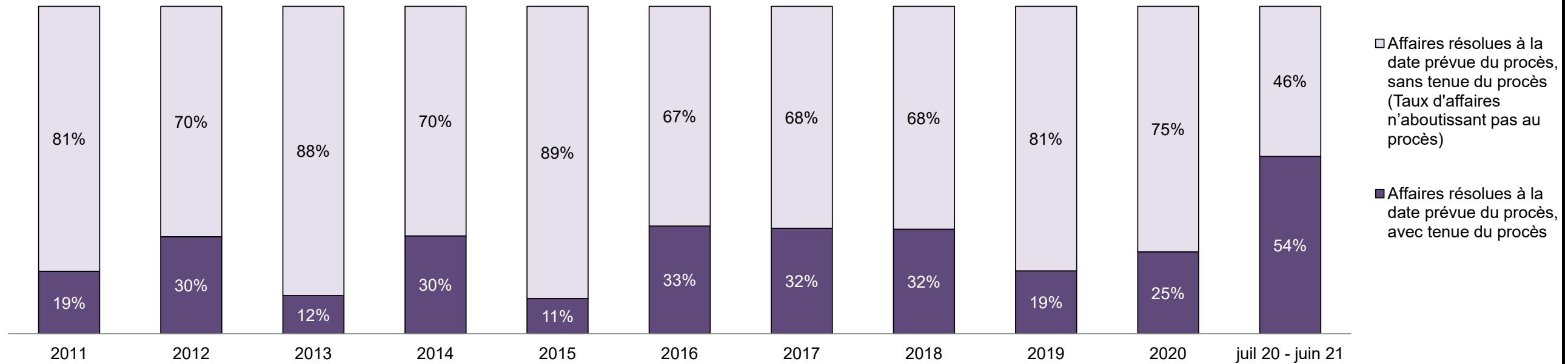


POURCENTAGE D'AFFAIRES RÉSOLUES⁸ À LA DATE PRÉVUE POUR LE PROCÈS MAIS SANS TENUE DE PROCÈS (AFFAIRES N'AYANT PAS ABOUTI), PAR RÉSULTAT



COMITÉ DE MODERNISATION DU SYSTÈME DE JUSTICE PÉNALE DE LA COUR DE JUSTICE DE L'ONTARIO
TABLEAU DE BORD: SIMCOE¹⁹

POURCENTAGE D'AFFAIRES RÉSOUES⁸ PAR ÉTAPE POUR LES AFFAIRES POUR LESQUELLES UN PROCÈS A ÉTÉ PRÉVU¹³

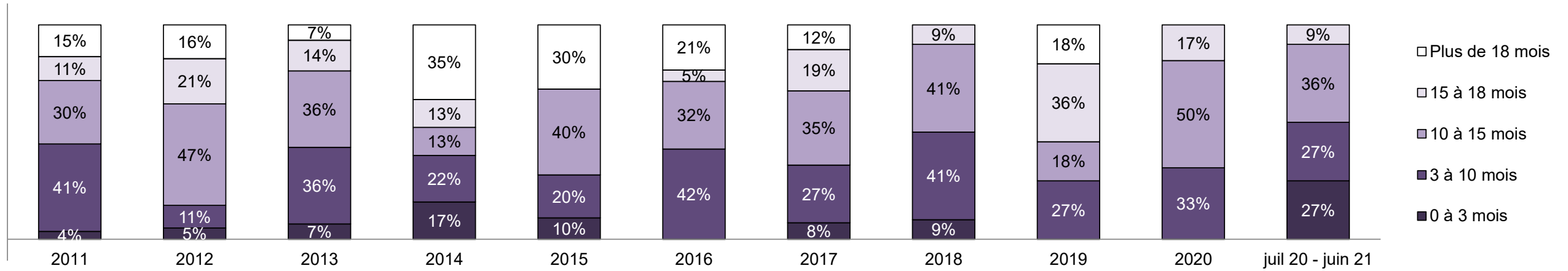


Pourcentage d'affaires résolues⁸ à la date prévue pour le procès mais sans tenue de procès (taux d'affaires n'ayant pas abouti au procès²) par catégorie d'infraction au moment de la résolution

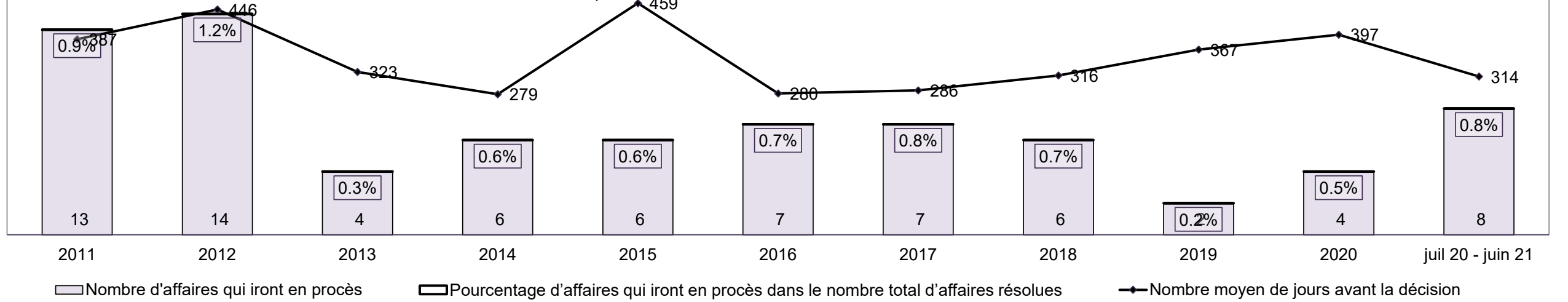
Catégorie d'infraction au moment de la résolution ¹⁴	2011	2012	2013	2014	2015	2016	2017	2018	2019	2020	juil 20 - juin 21
Crimes contre la personne	40%	34%	36%	38%	37%	50%	46%	56%	25%	43%	50%
Crimes contre la propriété	15%	15%	12%	15%	15%	12%	17%	8%	8%	5%	2%
Administration de la justice	12%	16%	15%	16%	5%	12%	18%	8%	19%	16%	27%
Autres infractions prévues au Code criminel	8%	13%	5%	6%	8%	5%	4%	6%	5%	7%	2%
Code criminel (circulation)	16%	13%	22%	11%	17%	13%	9%	8%	16%	18%	6%
Infractions prévues aux autres lois fédérales	9%	9%	10%	14%	18%	8%	7%	14%	26%	11%	13%
Total	100%	100%	100%	100%	100%	100%	100%	100%	100%	100%	100%

COMITÉ DE MODERNISATION DU SYSTÈME DE JUSTICE PÉNALE DE LA COUR DE JUSTICE DE L'ONTARIO
TABLEAU DE BORD: SIMCOE¹⁹

POURCENTAGE D'AFFAIRES RÉSOUES⁸ À LA DATE PRÉVUE POUR LE PROCÈS ET AVEC TENUE DE PROCÈS PAR NBRE DE MOIS ÉCOULÉS JUSQU'À LA RÉSOULTION¹⁰

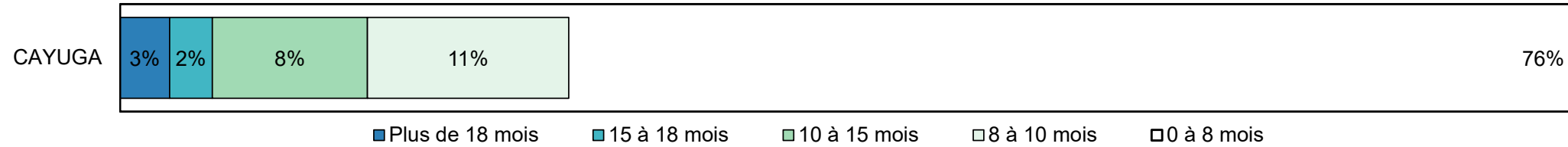


NOMBRE, POURCENTAGE ET NBRE MOYEN DE JOURS ÉCOULÉS JUSQU'À LA RÉSOULTION¹⁵ D'AFFAIRES POUR LESQUELLES UN PROCÈS A ÉTÉ PRÉVU¹⁶, DANS LE NBRE TOTAL D'AFFAIRES RÉSOUES⁸



COMITÉ DE MODERNISATION DU SYSTÈME DE JUSTICE PÉNALE DE LA COUR DE JUSTICE DE L'ONTARIO
TABLEAU DE BORD: SIMCOE¹⁹
AFFAIRES EN INSTANCE AU 30 juin 2021


POURCENTAGE D'AFFAIRES EN INSTANCE³ PAR NBRE DE MOIS DEPUIS LEQUEL ELLES SONT EN INSTANCE



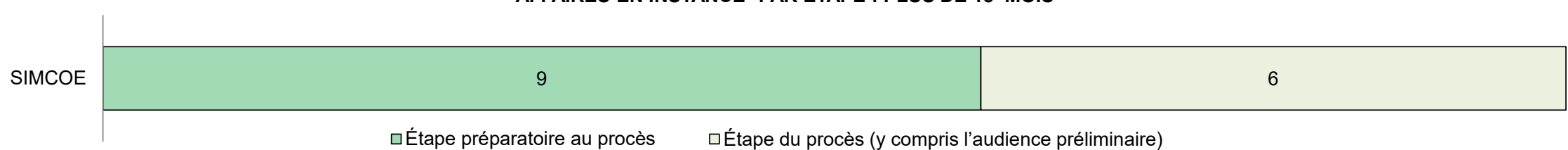
Affaires en instance³ par nombre de mois depuis lequel elles sont en instance⁶ et pourcentage d'affaires en instance ayant mené à une détention¹⁷ ou non¹⁸

Tribunal	Plus de 18 mois	15 à 18 mois	10 à 15 mois	8 à 10 mois	0 à 8 mois	Total
SIMCOE	15	13	47	61	441	577
Affaires menant à une détention	13%	8%	2%	5%	10%	8%
Affaires ne menant pas à une détention	87%	92%	98%	95%	90%	92%

AFFAIRES EN INSTANCE³ PAR ÉTAPE : 15 À 18 MOIS⁶



AFFAIRES EN INSTANCE³ PAR ÉTAPE : PLUS DE 18 MOIS⁶

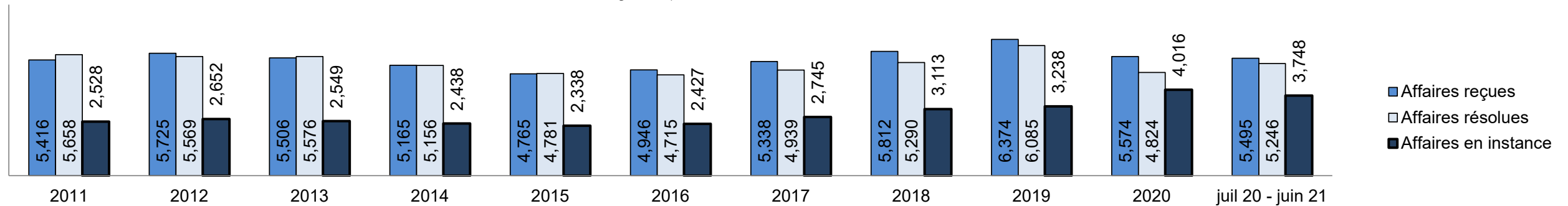


COMITÉ DE MODERNISATION DU SYSTÈME DE JUSTICE PÉNALE DE LA COUR DE JUSTICE DE L'ONTARIO
TABLEAU DE BORD: ST. CATHARINES¹⁹

Mesure clé		juil 20 - juin 21		2014 - Médiane du groupe*	Variation par rapport à la médiane du groupe de 2014	
		Pourcentage	Affaires ¹			
Mise en liberté sous caution	Affaires résolues entendues à partir de l'étape de la mise en liberté sous caution	49.1%	2,576	48.0%	1.1%	
	Affaires de mise en liberté sous caution (ordonnance de mise en liberté ou de détention)	Total	58.7%	1,512	56.0%	2.7%
		Affaires de mise en liberté sous caution résolues au bout d'une seule comparution	52.9%	800	47.7%	5.2%
		Affaires de mise en liberté sous caution résolues au bout de 1 à 3 jours	64.5%	975	70.6%	-6.1%
	Affaires de mise en liberté sous caution non résolues mais décision rendue à l'égard de l'ensemble de la cause	Total	41.3%	1,064	44.0%	-2.7%
		Affaires résolues au bout d'une à trois comparutions	11.2%	119	35.1%	-23.9%
		Affaires résolues au bout de 0 à 3 mois	61.2%	651	77.2%	-16.0%
Taux de résolution d'affaires avant le procès		93.8%	998	90.7%	3.1%	
Avant le procès	Taux de résolution (y compris les affaires de mise en liberté sous caution pour lesquelles une décision a été rendue à l'égard de l'ensemble de la cause)	92.8%	4,868	83.6%	9.2%	
	Résolues au bout de 1 à 3 comparutions (à l'exclusion des affaires auxquelles un mandat d'amener est lié)	31.9%	583	39.1%	-7.3%	
	Résolues au bout de 0 à 3 mois (à l'exclusion des affaires auxquelles un mandat d'amener est lié)	63.3%	1,158	60.6%	2.7%	
Procès	Taux de procès qui n'aboutissent pas ²	59.5%	225	71.0%	-11.5%	
Affaires en instance³ au juin 30, 2021		Pourcentage	Affaires¹	Affaires rendues à l'étape de la préparation du procès⁴	Affaires rendues à l'étape du procès⁵ (y compris l'audience préliminaire)	
Nombre de mois depuis lequel les affaires sont en instance⁶	0 à 8 mois	58.7%	2,200	2,171	29	
	8 à 10 mois	11.1%	417	393	24	
	10 à 15 mois	16.6%	621	530	91	
	15 à 18 mois	4.7%	176	127	49	
	Plus de 18 mois	8.9%	334	235	99	
Total		100.0%	3,748	3,456	292	

COMITÉ DE MODERNISATION DU SYSTÈME DE JUSTICE PÉNALE DE LA COUR DE JUSTICE DE L'ONTARIO
TABLEAU DE BORD: ST. CATHARINES¹⁹

CAUSES REÇUES⁷, RÉGLÉES⁸ ET EN INSTANCE³



Causes reçues⁷ par catégorie d'infraction

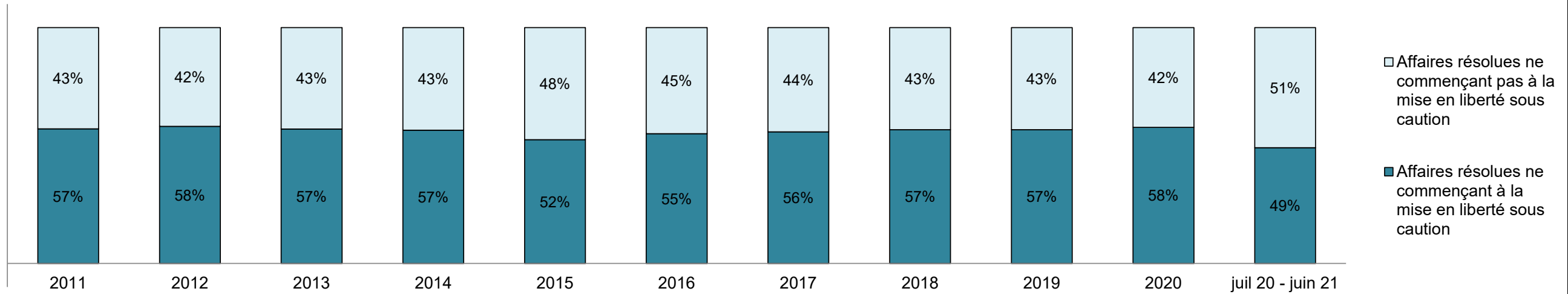
Catégorie d'infraction ⁹	2011	2012	2013	2014	2015	2016	2017	2018	2019	2020	juil 20 - juin 21
Crimes contre la personne	1,458	1,499	1,309	1,140	1,119	1,055	1,187	1,297	1,327	1,404	1,434
Crimes contre la propriété	1,168	1,344	1,297	1,231	1,083	1,200	1,438	1,587	1,604	1,217	1,232
Administration de la justice	1,236	1,378	1,432	1,437	1,322	1,393	1,484	1,726	2,051	1,614	1,515
Autres infractions prévues au Code criminel	242	257	299	266	213	263	216	272	313	331	385
Code criminel (circulation)	640	622	615	613	544	571	541	536	640	527	507
Infractions prévues aux autres lois fédérales	672	625	554	478	484	464	472	394	439	481	422

Affaires en instance³ par catégorie d'infraction

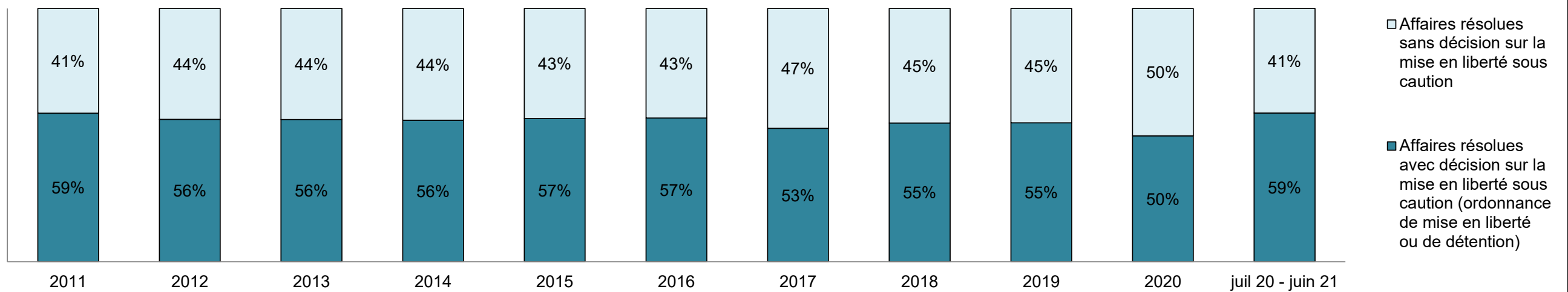
Catégorie d'infraction ⁹	2011	2012	2013	2014	2015	2016	2017	2018	2019	2020	juil 20 - juin 21
Crimes contre la personne	677	730	648	616	654	582	629	842	827	1,115	1,046
Crimes contre la propriété	550	598	578	561	496	604	767	862	813	902	816
Administration de la justice	378	397	377	411	389	424	553	625	753	920	811
Autres infractions prévues au Code criminel	123	132	179	171	117	138	127	157	184	234	289
Code criminel (circulation)	329	356	310	298	283	286	268	279	302	433	396
Infractions prévues aux autres lois fédérales	471	439	457	381	399	393	401	348	359	412	390

**COMITÉ DE MODERNISATION DU SYSTÈME DE JUSTICE PÉNALE DE LA COUR DE JUSTICE DE L'ONTARIO
TABLEAU DE BORD: ST. CATHARINES¹⁹**

POURCENTAGE D'AFFAIRES RÉSOLUES⁸ À PARTIR DE L'ÉTAPE DE LA MISE EN LIBERTÉ SOUS CAUTION

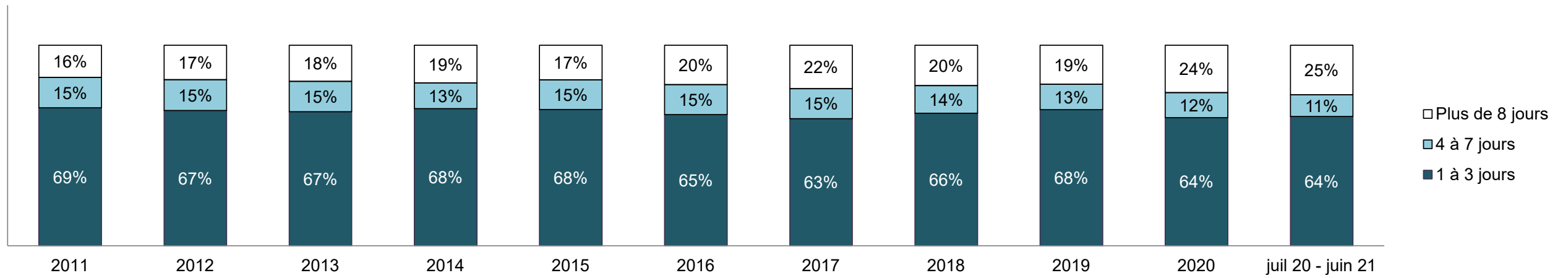


POURCENTAGE D'AFFAIRES RÉSOLUES⁸ À PARTIR DE L'ÉTAPE DE LA MISE EN LIBERTÉ SOUS CAUTION PAR RÉSULTAT OBTENU À CETTE ÉTAPE

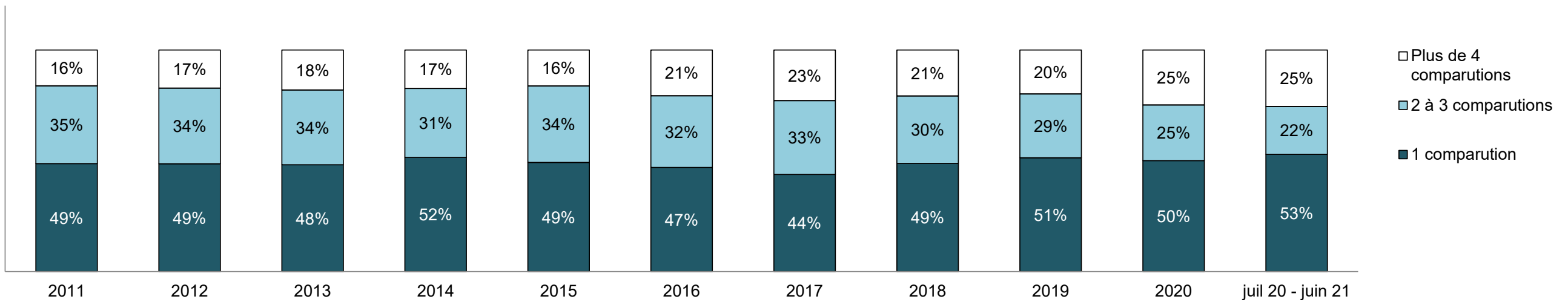


**COMITÉ DE MODERNISATION DU SYSTÈME DE JUSTICE PÉNALE DE LA COUR DE JUSTICE DE L'ONTARIO
TABLEAU DE BORD: ST. CATHARINES¹⁹**

POURCENTAGE D'AFFAIRES DE MISE EN LIBERTÉ SOUS CAUTION PAR NBRE DE JOURS ÉCOULÉS DE LA PREMIÈRE COMPARUTION À LA RÉOLUTION

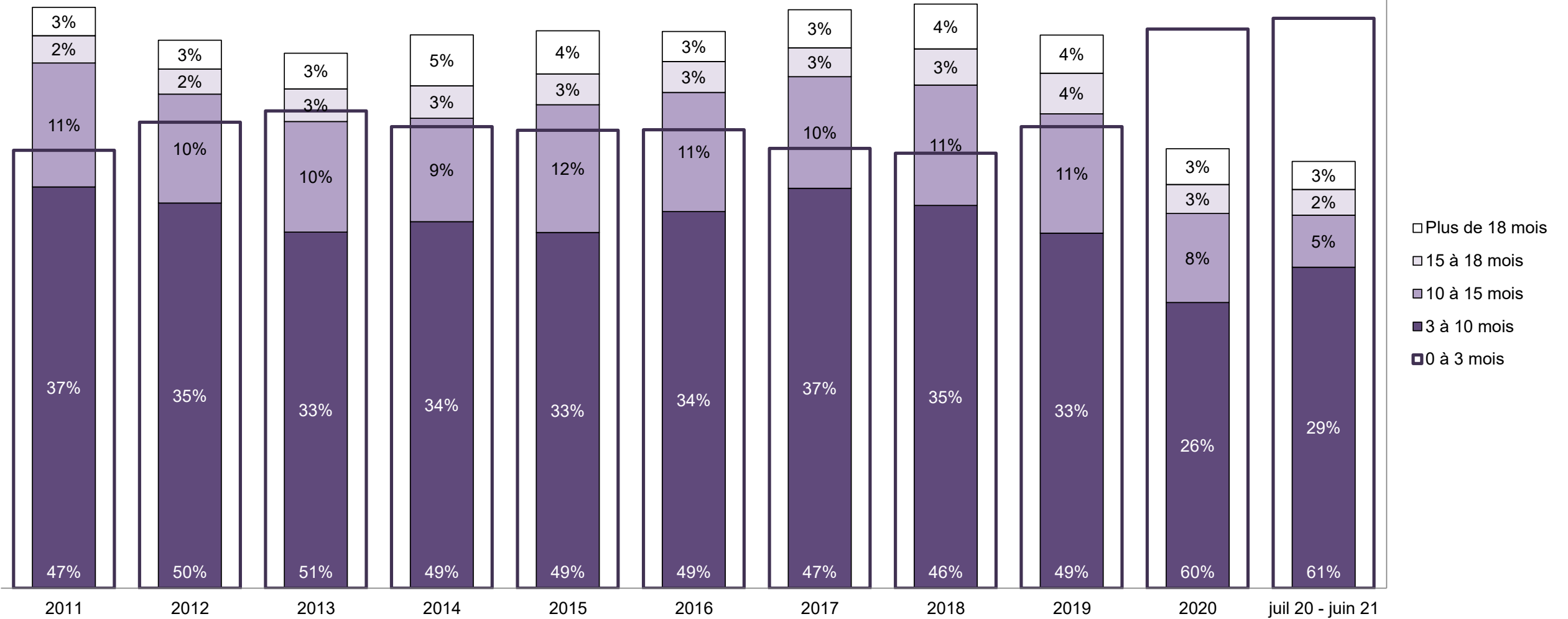


POURCENTAGE D'AFFAIRES DE MISE EN LIBERTÉ SOUS CAUTION PAR NBRE DE COMPARUTIONS AYANT EU LIEU JUSQU'À LA RÉOLUTION



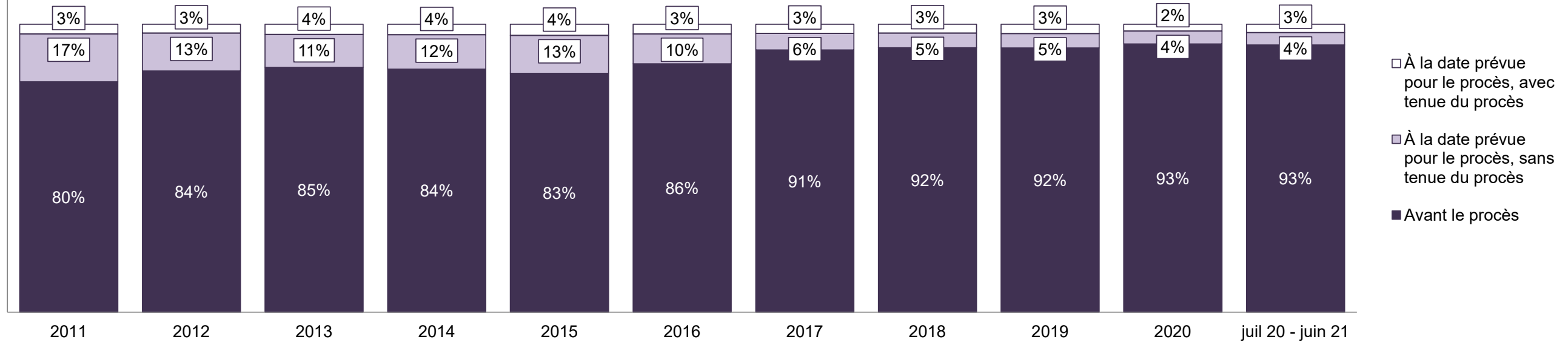
**COMITÉ DE MODERNISATION DU SYSTÈME DE JUSTICE PÉNALE DE LA COUR DE JUSTICE DE L'ONTARIO
TABLEAU DE BORD: ST. CATHARINES¹⁹**

POURCENTAGE D'AFFAIRES RÉSOLUES⁸ PAR NBRE DE MOIS ÉCOULÉS JUSQU'À LA RÉOLUTION¹⁰



**COMITÉ DE MODERNISATION DU SYSTÈME DE JUSTICE PÉNALE DE LA COUR DE JUSTICE DE L'ONTARIO
TABLEAU DE BORD: ST. CATHARINES¹⁹**

POURCENTAGE D'AFFAIRES RÉSOUES⁸ PAR ÉTAPE

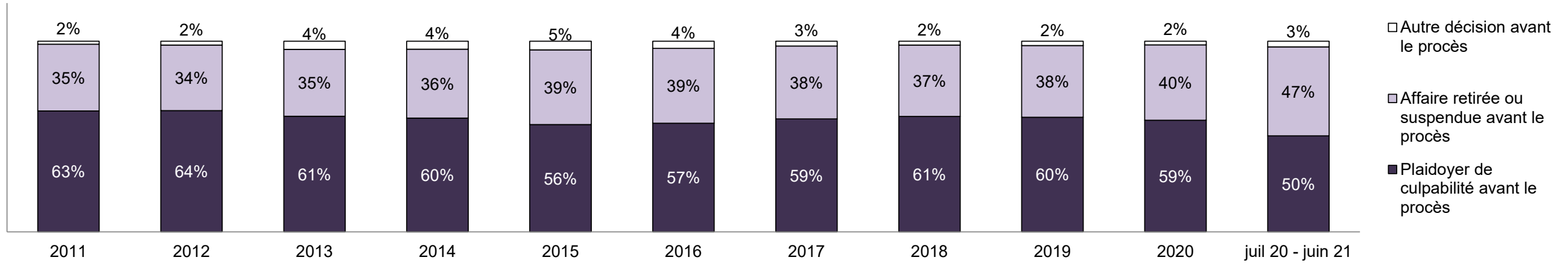


Affaires résolues⁸ par étape et pourcentage d'affaires ayant mené à une détention¹¹ ou non¹² au moment de la résolution

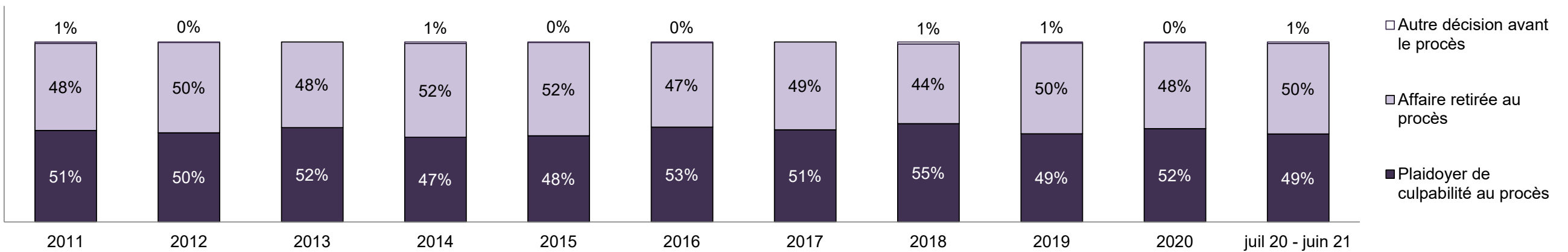
Étapes	2011	2012	2013	2014	2015	2016	2017	2018	2019	2020	juil 20 - juin 21
À la date prévue pour le procès, avec tenue du procès	191	173	199	190	187	159	157	162	197	115	153
Affaires menant à une détention	13%	14%	10%	12%	16%	15%	18%	17%	14%	23%	18%
Affaires ne menant pas à une détention	87%	86%	90%	88%	84%	85%	82%	83%	86%	77%	82%
À la date prévue pour le procès, sans tenue du procès	940	730	634	614	627	490	285	271	306	216	225
Affaires menant à une détention	14%	10%	12%	10%	14%	10%	16%	20%	15%	20%	22%
Affaires ne menant pas à une détention	86%	90%	88%	90%	86%	90%	84%	80%	85%	80%	78%
Avant le procès	4,527	4,666	4,743	4,352	3,967	4,066	4,497	4,857	5,582	4,493	4,868
Affaires menant à une détention	28%	30%	29%	29%	27%	27%	29%	27%	28%	31%	22%
Affaires ne menant pas à une détention	72%	70%	71%	71%	73%	73%	71%	73%	72%	69%	78%

**COMITÉ DE MODERNISATION DU SYSTÈME DE JUSTICE PÉNALE DE LA COUR DE JUSTICE DE L'ONTARIO
TABLEAU DE BORD: ST. CATHARINES¹⁹**

POURCENTAGE D'AFFAIRES RÉSOUES⁸ AVANT LE PROCÈS, PAR ÉTAPE

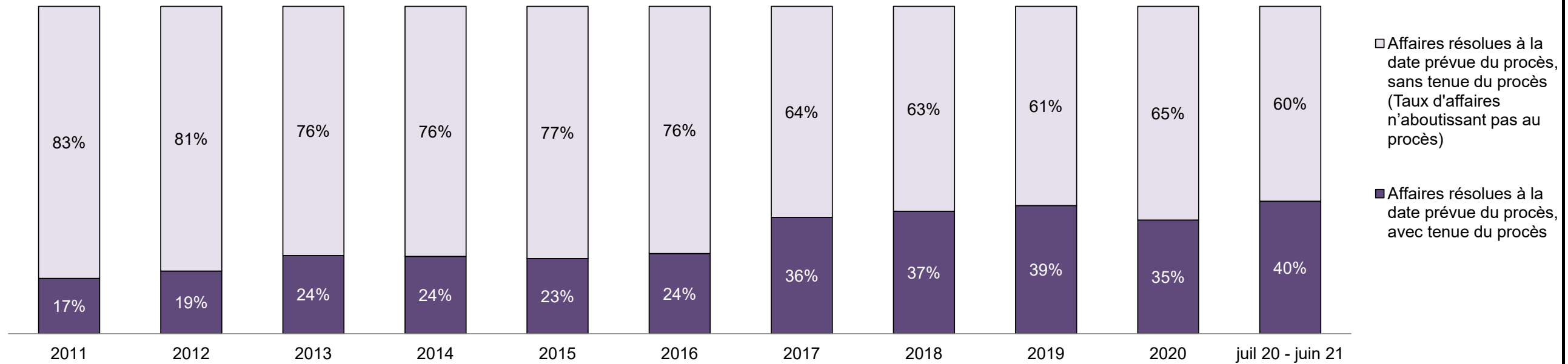


POURCENTAGE D'AFFAIRES RÉSOUES⁸ À LA DATE PRÉVUE POUR LE PROCÈS MAIS SANS TENUE DE PROCÈS (AFFAIRES N'AYANT PAS ABOUTI), PAR RÉSULTAT



**COMITÉ DE MODERNISATION DU SYSTÈME DE JUSTICE PÉNALE DE LA COUR DE JUSTICE DE L'ONTARIO
TABLEAU DE BORD: ST. CATHARINES¹⁹**

POURCENTAGE D'AFFAIRES RÉSOUES⁸ PAR ÉTAPE POUR LES AFFAIRES POUR LESQUELLES UN PROCÈS A ÉTÉ PRÉVU¹³

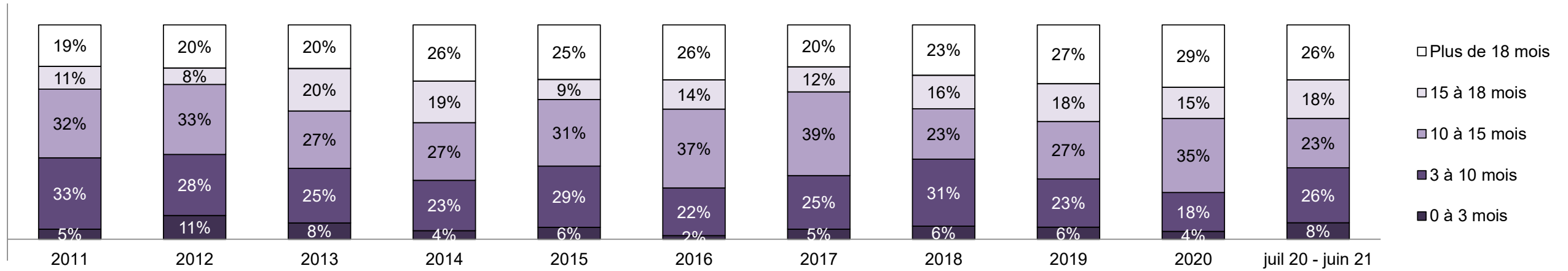


Pourcentage d'affaires résolues⁸ à la date prévue pour le procès mais sans tenue de procès (taux d'affaires n'ayant pas abouti au procès²) par catégorie d'infraction au moment de la résolution

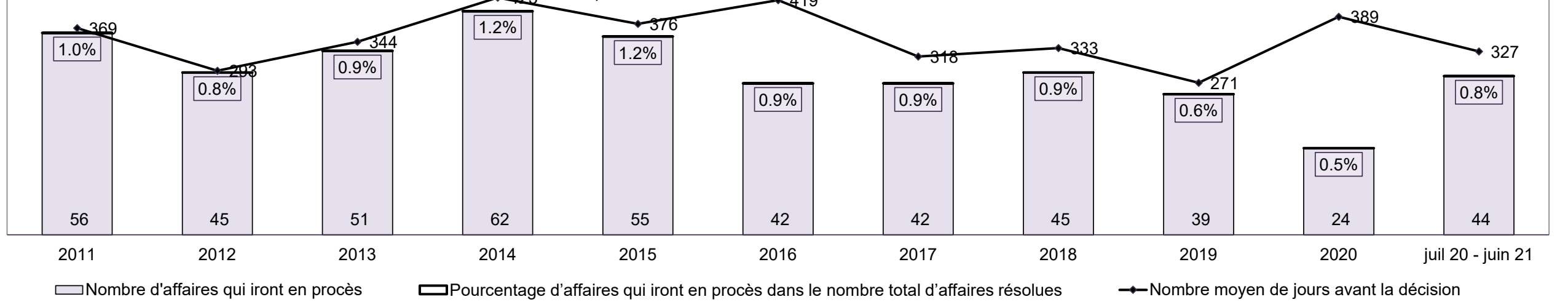
Catégorie d'infraction au moment de la résolution ¹⁴	2011	2012	2013	2014	2015	2016	2017	2018	2019	2020	juil 20 - juin 21
Crimes contre la personne	35%	33%	34%	32%	35%	37%	34%	30%	46%	43%	42%
Crimes contre la propriété	16%	17%	12%	14%	13%	8%	8%	12%	12%	11%	10%
Administration de la justice	14%	9%	11%	10%	13%	12%	7%	8%	8%	7%	7%
Autres infractions prévues au Code criminel	7%	5%	6%	6%	5%	4%	3%	4%	5%	7%	7%
Code criminel (circulation)	15%	18%	22%	20%	18%	19%	22%	18%	16%	9%	14%
Infractions prévues aux autres lois fédérales	14%	18%	13%	19%	15%	20%	25%	28%	13%	23%	20%
Total	100%	100%	100%	100%	100%	100%	100%	100%	100%	100%	100%

**COMITÉ DE MODERNISATION DU SYSTÈME DE JUSTICE PÉNALE DE LA COUR DE JUSTICE DE L'ONTARIO
TABLEAU DE BORD: ST. CATHARINES¹⁹**

**POURCENTAGE D'AFFAIRES RÉSOUES⁸ À LA DATE PRÉVUE POUR LE PROCÈS ET AVEC TENUE DE PROCÈS PAR NBRE DE MOIS ÉCOULÉS JUSQU'À LA
RÉSOLUTION¹⁰**

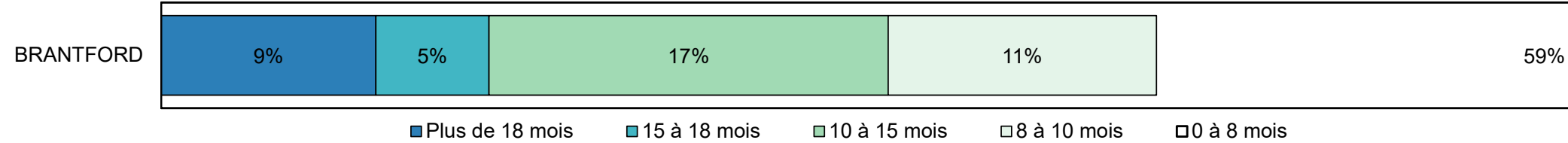


**NOMBRE, POURCENTAGE ET NBRE MOYEN DE JOURS ÉCOULÉS JUSQU'À LA RÉSOLUTION¹⁵ D'AFFAIRES POUR LESQUELLES UN PROCÈS A ÉTÉ
PRÉVU¹⁶, DANS LE NBRE TOTAL D'AFFAIRES RÉSOUES⁸**



COMITÉ DE MODERNISATION DU SYSTÈME DE JUSTICE PÉNALE DE LA COUR DE JUSTICE DE L'ONTARIO
TABLEAU DE BORD: ST. CATHARINES¹⁹
AFFAIRES EN INSTANCE AU 30 juin 2021

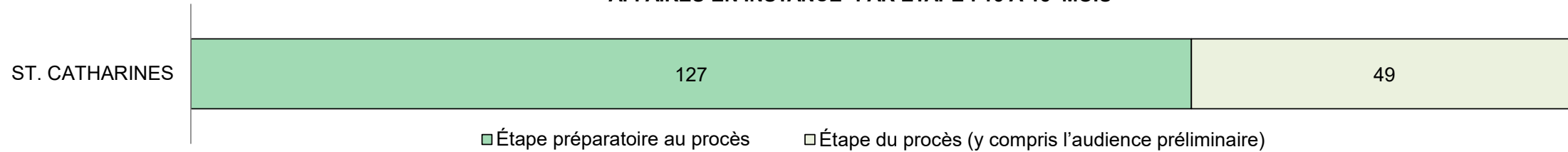
POURCENTAGE D'AFFAIRES EN INSTANCE³ PAR NBRE DE MOIS DEPUIS LEQUEL ELLES SONT EN INSTANCE



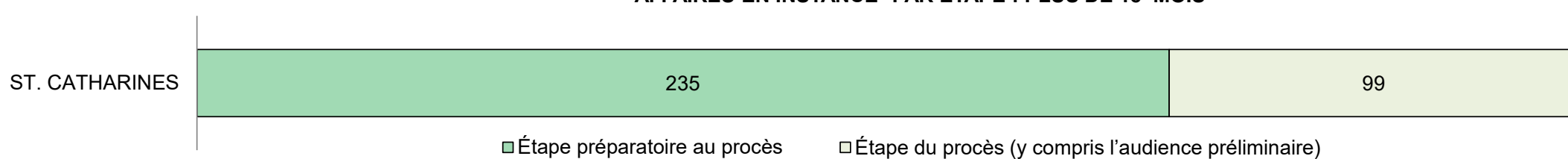
Affaires en instance³ par nombre de mois depuis lequel elles sont en instance⁶ et pourcentage d'affaires en instance ayant mené à une détention¹⁷ ou non¹⁸

Tribunal	Plus de 18 mois	15 à 18 mois	10 à 15 mois	8 à 10 mois	0 à 8 mois	Total
ST. CATHARINES	334	176	621	417	2,200	3,748
Affaires menant à une détention	13%	13%	10%	9%	14%	12%
Affaires ne menant pas à une détention	87%	88%	90%	91%	86%	88%

AFFAIRES EN INSTANCE³ PAR ÉTAPE : 15 À 18 MOIS⁶



AFFAIRES EN INSTANCE³ PAR ÉTAPE : PLUS DE 18 MOIS⁶

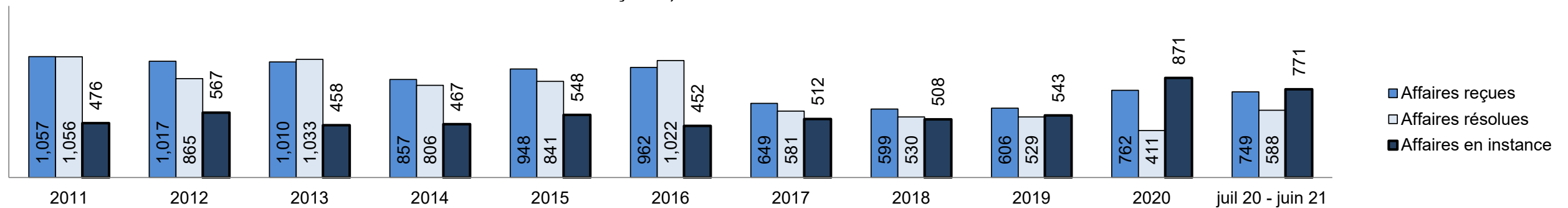


COMITÉ DE MODERNISATION DU SYSTÈME DE JUSTICE PÉNALE DE LA COUR DE JUSTICE DE L'ONTARIO
TABLEAU DE BORD: WELLAND¹⁹

Mesure clé		juil 20 - juin 21		2014 - Médiane du groupe*	Variation par rapport à la médiane du groupe de 2014	
		Pourcentage	Affaires ¹			
Mise en liberté sous caution	Affaires résolues entendues à partir de l'étape de la mise en liberté sous caution	34.7%	204	33.5%	1.2%	
	Affaires de mise en liberté sous caution (ordonnance de mise en liberté ou de détention)	Total	46.6%	95	50.7%	-4.1%
		Affaires de mise en liberté sous caution résolues au bout d'une seule comparution	53.7%	51	52.9%	0.8%
		Affaires de mise en liberté sous caution résolues au bout de 1 à 3 jours	61.1%	58	73.8%	-12.7%
	Affaires de mise en liberté sous caution non résolues mais décision rendue à l'égard de l'ensemble de la cause	Total	53.4%	109	49.3%	4.1%
		Affaires résolues au bout d'une à trois comparutions	9.2%	10	33.4%	-24.2%
		Affaires résolues au bout de 0 à 3 mois	23.9%	26	77.3%	-53.4%
Taux de résolution d'affaires avant le procès		92.7%	101	91.8%	0.8%	
Avant le procès	Taux de résolution (y compris les affaires de mise en liberté sous caution pour lesquelles une décision a été rendue à l'égard de l'ensemble de la cause)	94.6%	556	85.7%	8.9%	
	Résolues au bout de 1 à 3 comparutions (à l'exclusion des affaires auxquelles un mandat d'amener est lié)	48.8%	99	47.2%	1.5%	
	Résolues au bout de 0 à 3 mois (à l'exclusion des affaires auxquelles un mandat d'amener est lié)	59.6%	121	62.6%	-3.0%	
Procès	Taux de procès qui n'aboutissent pas ²	62.5%	20	66.9%	-4.4%	
Affaires en instance³ au juin 30, 2021		Pourcentage	Affaires¹	Affaires rendues à l'étape de la préparation du procès⁴	Affaires rendues à l'étape du procès⁵ (y compris l'audience préliminaire)	
Nombre de mois depuis lequel les affaires sont en instance⁶	0 à 8 mois	70.4%	543	542	1	
	8 à 10 mois	12.7%	98	98	0	
	10 à 15 mois	12.1%	93	90	3	
	15 à 18 mois	1.7%	13	11	2	
	Plus de 18 mois	3.1%	24	22	2	
Total		100.0%	771	763	8	

**COMITÉ DE MODERNISATION DU SYSTÈME DE JUSTICE PÉNALE DE LA COUR DE JUSTICE DE L'ONTARIO
TABLEAU DE BORD: WELLAND¹⁹**

CAUSES REÇUES⁷, RÉGLÉES⁸ ET EN INSTANCE³



Causes reçues⁷ par catégorie d'infraction

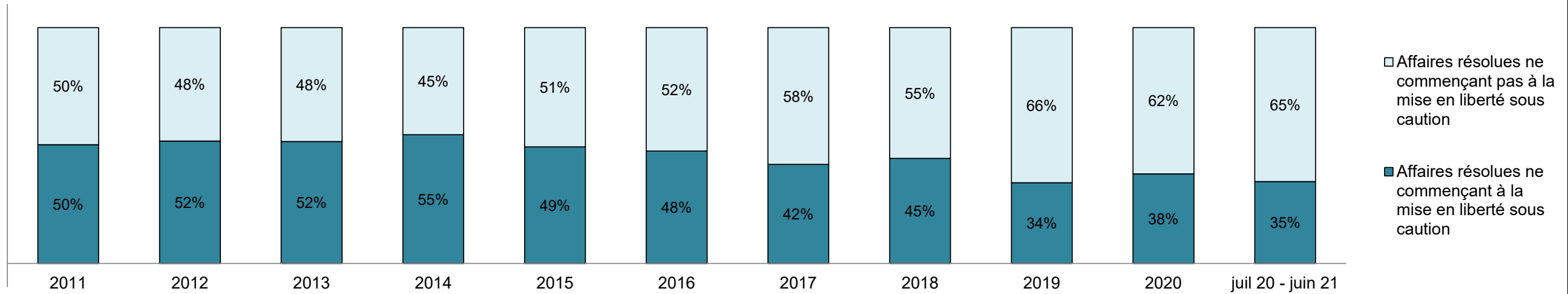
Catégorie d'infraction ⁹	2011	2012	2013	2014	2015	2016	2017	2018	2019	2020	juil 20 - juin 21
Crimes contre la personne	335	270	284	256	277	241	116	134	153	193	171
Crimes contre la propriété	258	268	224	161	222	171	169	172	165	189	205
Administration de la justice	190	208	255	201	208	278	185	162	136	207	195
Autres infractions prévues au Code criminel	32	51	35	25	32	47	35	17	26	37	42
Code criminel (circulation)	127	119	101	100	111	144	107	71	99	84	85
Infractions prévues aux autres lois fédérales	115	101	111	114	98	81	37	43	27	52	51

Affaires en instance³ par catégorie d'infraction

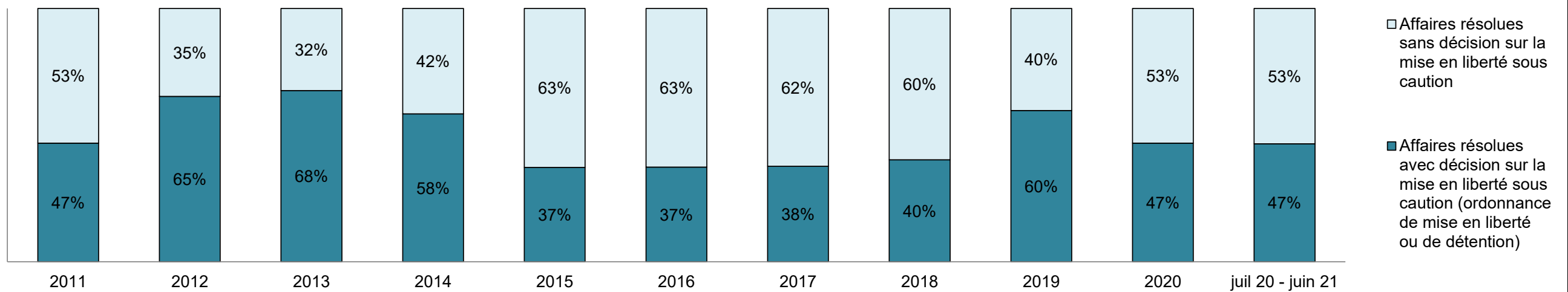
Catégorie d'infraction ⁹	2011	2012	2013	2014	2015	2016	2017	2018	2019	2020	juil 20 - juin 21
Crimes contre la personne	149	181	156	163	171	155	129	144	162	250	204
Crimes contre la propriété	101	127	90	85	145	97	146	154	148	220	202
Administration de la justice	71	78	65	71	70	81	102	101	115	213	191
Autres infractions prévues au Code criminel	23	27	24	17	20	22	22	24	24	46	48
Code criminel (circulation)	48	61	56	55	53	64	71	49	54	93	79
Infractions prévues aux autres lois fédérales	84	93	67	76	89	33	42	36	40	49	47

COMITÉ DE MODERNISATION DU SYSTÈME DE JUSTICE PÉNALE DE LA COUR DE JUSTICE DE L'ONTARIO
TABLEAU DE BORD: WELLAND¹⁹

POURCENTAGE D'AFFAIRES RÉSOLUES⁸ À PARTIR DE L'ÉTAPE DE LA MISE EN LIBERTÉ SOUS CAUTION

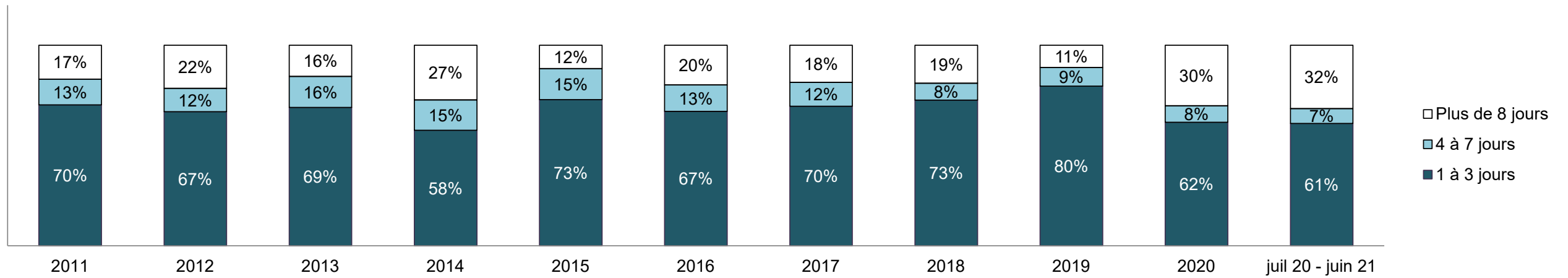


POURCENTAGE D'AFFAIRES RÉSOLUES⁸ À PARTIR DE L'ÉTAPE DE LA MISE EN LIBERTÉ SOUS CAUTION PAR RÉSULTAT OBTENU À CETTE ÉTAPE

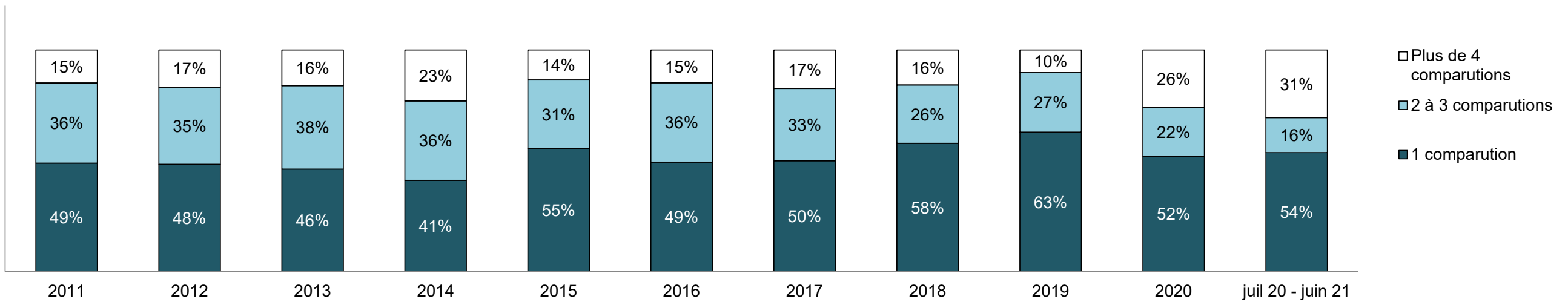


**COMITÉ DE MODERNISATION DU SYSTÈME DE JUSTICE PÉNALE DE LA COUR DE JUSTICE DE L'ONTARIO
TABLEAU DE BORD: WELLAND¹⁹**

POURCENTAGE D'AFFAIRES DE MISE EN LIBERTÉ SOUS CAUTION PAR NBRE DE JOURS ÉCOULÉS DE LA PREMIÈRE COMPARUTION À LA RÉOLUTION

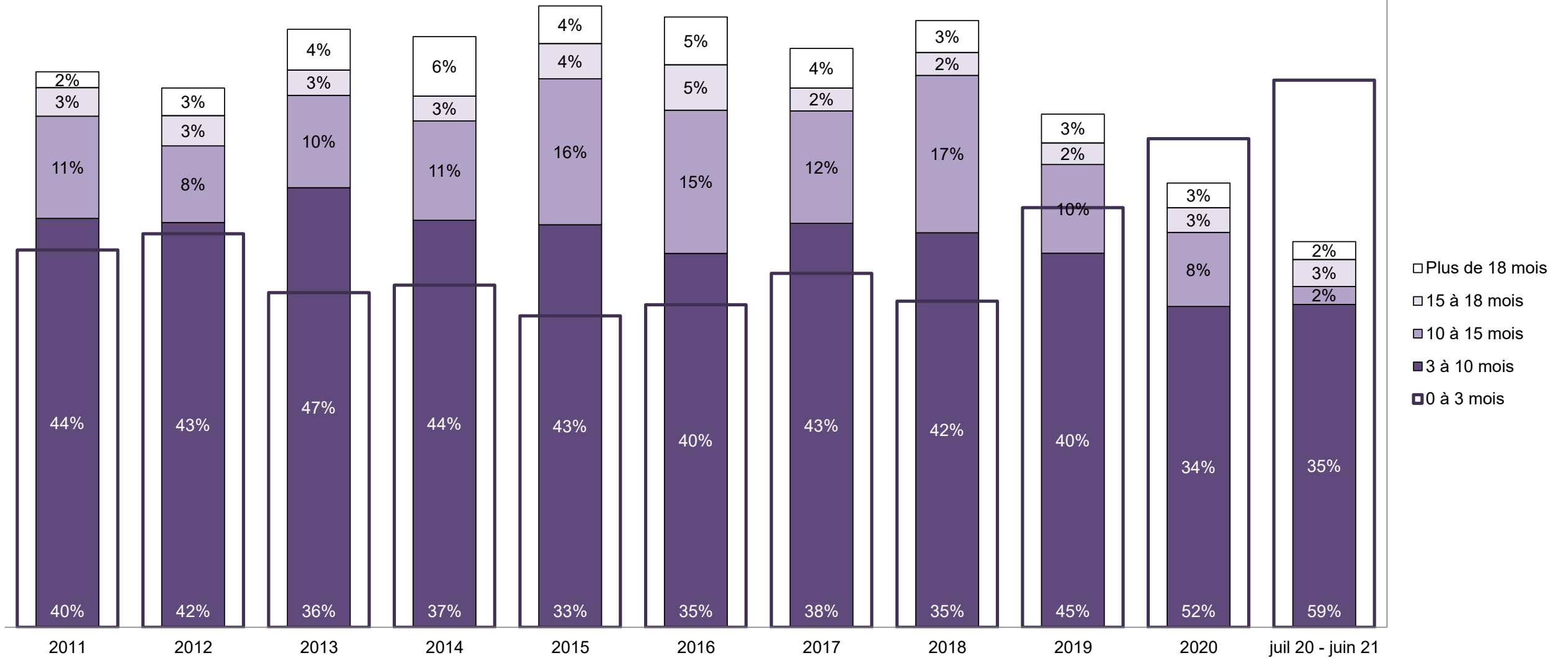


POURCENTAGE D'AFFAIRES DE MISE EN LIBERTÉ SOUS CAUTION PAR NBRE DE COMPARUTIONS AYANT EU LIEU JUSQU'À LA RÉOLUTION



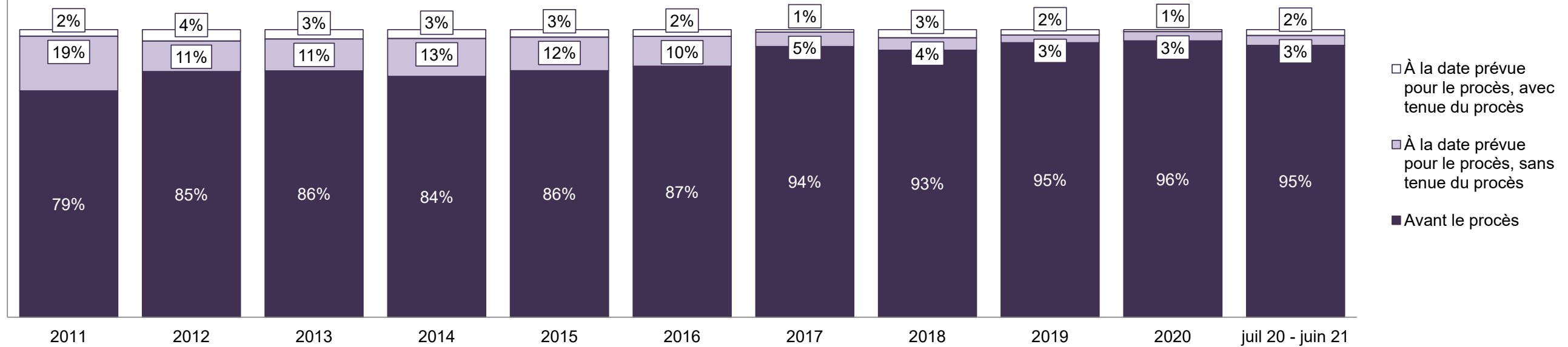
**COMITÉ DE MODERNISATION DU SYSTÈME DE JUSTICE PÉNALE DE LA COUR DE JUSTICE DE L'ONTARIO
TABLEAU DE BORD: WELLAND¹⁹**

POURCENTAGE D'AFFAIRES RÉSOLUES⁸ PAR NBRE DE MOIS ÉCOULÉS JUSQU'À LA RÉOLUTION¹⁰



COMITÉ DE MODERNISATION DU SYSTÈME DE JUSTICE PÉNALE DE LA COUR DE JUSTICE DE L'ONTARIO
TABLEAU DE BORD: WELLAND¹⁹

POURCENTAGE D'AFFAIRES RÉSOUES⁸ PAR ÉTAPE

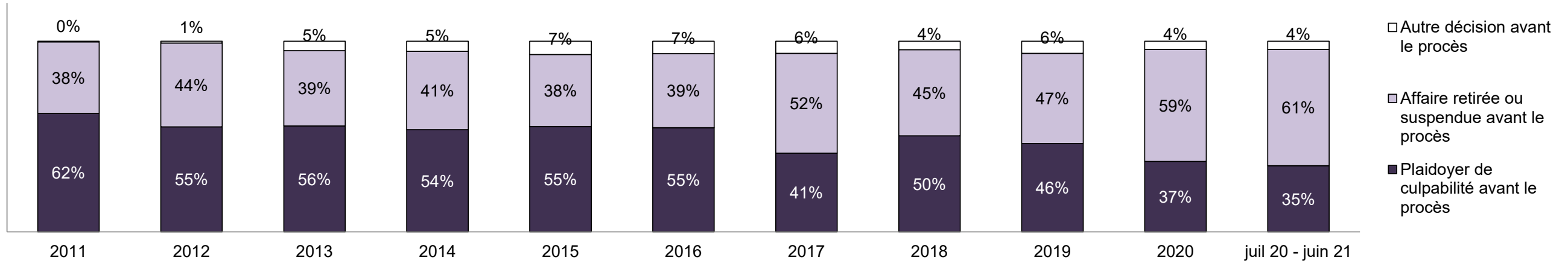


Affaires résolues⁸ par étape et pourcentage d'affaires ayant mené à une détention¹¹ ou non¹² au moment de la résolution

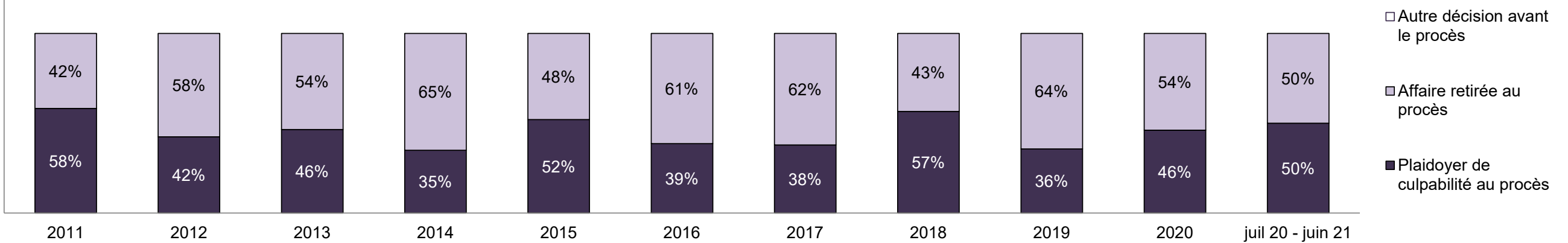
Étapes	2011	2012	2013	2014	2015	2016	2017	2018	2019	2020	juil 20 - juin 21
À la date prévue pour le procès, avec tenue du procès	24	34	34	25	22	24	5	15	10	3	12
Affaires menant à une détention	33%	29%	9%	20%	36%	21%	20%	27%	10%	100%	58%
Affaires ne menant pas à une détention	67%	71%	91%	80%	64%	79%	80%	73%	90%	0%	42%
À la date prévue pour le procès, sans tenue du procès	201	92	114	106	98	106	29	23	14	13	20
Affaires menant à une détention	26%	16%	13%	11%	37%	31%	21%	30%	21%	15%	15%
Affaires ne menant pas à une détention	74%	84%	87%	89%	63%	69%	79%	70%	79%	85%	85%
Avant le procès	831	739	885	675	721	892	547	492	505	395	556
Affaires menant à une détention	28%	19%	19%	26%	31%	30%	27%	27%	14%	21%	19%
Affaires ne menant pas à une détention	72%	81%	81%	74%	69%	70%	73%	73%	86%	79%	81%

**COMITÉ DE MODERNISATION DU SYSTÈME DE JUSTICE PÉNALE DE LA COUR DE JUSTICE DE L'ONTARIO
TABLEAU DE BORD: WELLAND¹⁹**

POURCENTAGE D'AFFAIRES RÉSOUES⁸ AVANT LE PROCÈS, PAR ÉTAPE

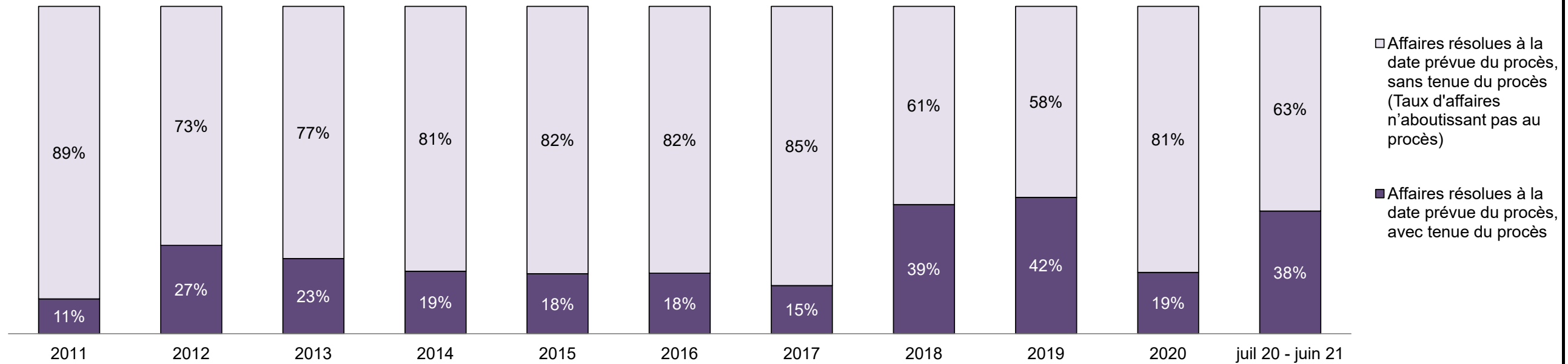


POURCENTAGE D'AFFAIRES RÉSOUES⁸ À LA DATE PRÉVUE POUR LE PROCÈS MAIS SANS TENUE DE PROCÈS (AFFAIRES N'AYANT PAS ABOUTI), PAR RÉSULTAT



**COMITÉ DE MODERNISATION DU SYSTÈME DE JUSTICE PÉNALE DE LA COUR DE JUSTICE DE L'ONTARIO
TABLEAU DE BORD: WELLAND¹⁹**

POURCENTAGE D'AFFAIRES RÉSOUES⁸ PAR ÉTAPE POUR LES AFFAIRES POUR LESQUELLES UN PROCÈS A ÉTÉ PRÉVU¹³

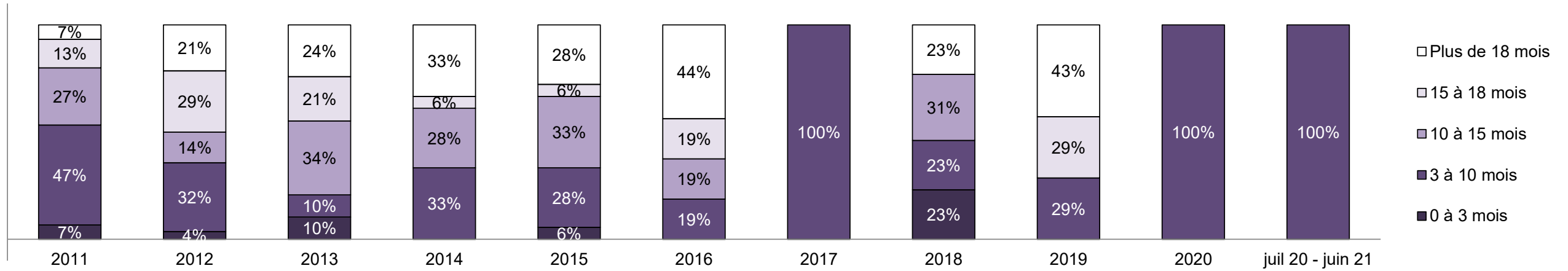


Pourcentage d'affaires résolues⁸ à la date prévue pour le procès mais sans tenue de procès (taux d'affaires n'ayant pas abouti au procès²) par catégorie d'infraction au moment de la résolution

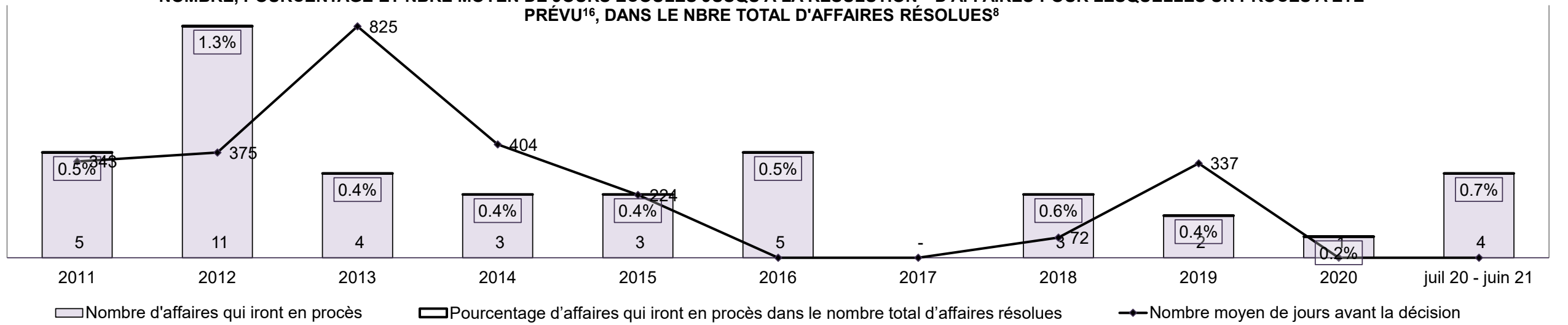
Catégorie d'infraction au moment de la résolution ¹⁴	2011	2012	2013	2014	2015	2016	2017	2018	2019	2020	juil 20 - juin 21
Crimes contre la personne	27%	42%	39%	50%	53%	45%	41%	53%	50%	44%	63%
Crimes contre la propriété	28%	13%	11%	13%	10%	11%	15%	21%	17%	25%	9%
Administration de la justice	16%	12%	8%	8%	9%	10%	6%	8%	0%	6%	3%
Autres infractions prévues au Code criminel	4%	6%	7%	3%	3%	5%	9%	3%	4%	6%	3%
Code criminel (circulation)	17%	15%	16%	20%	15%	12%	29%	11%	13%	0%	9%
Infractions prévues aux autres lois fédérales	8%	12%	19%	7%	10%	18%	0%	5%	17%	19%	13%
Total	100%	100%	100%	100%	100%	100%	100%	100%	100%	100%	100%

COMITÉ DE MODERNISATION DU SYSTÈME DE JUSTICE PÉNALE DE LA COUR DE JUSTICE DE L'ONTARIO
TABLEAU DE BORD: WELLAND¹⁹

POURCENTAGE D'AFFAIRES RÉSOLUES⁸ À LA DATE PRÉVUE POUR LE PROCÈS ET AVEC TENUE DE PROCÈS PAR NBRE DE MOIS ÉCOULÉS JUSQU'À LA RÉOLUTION¹⁰

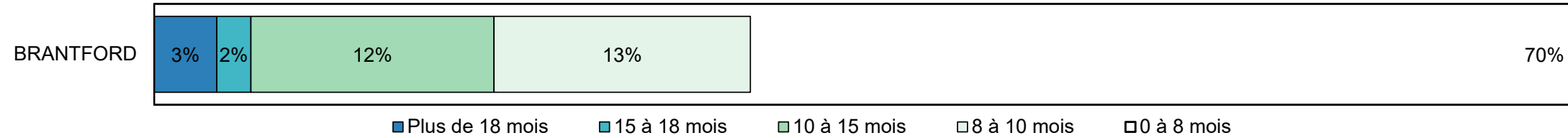


NOMBRE, POURCENTAGE ET NBRE MOYEN DE JOURS ÉCOULÉS JUSQU'À LA RÉOLUTION¹⁵ D'AFFAIRES POUR LESQUELLES UN PROCÈS A ÉTÉ PRÉVU¹⁶, DANS LE NBRE TOTAL D'AFFAIRES RÉSOLUES⁸



COMITÉ DE MODERNISATION DU SYSTÈME DE JUSTICE PÉNALE DE LA COUR DE JUSTICE DE L'ONTARIO
TABLEAU DE BORD: WELLAND¹⁹
AFFAIRES EN INSTANCE AU 30 juin 2021

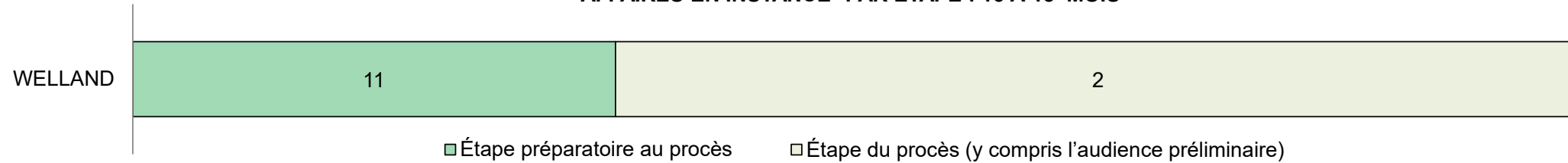
POURCENTAGE D'AFFAIRES EN INSTANCE³ PAR NBRE DE MOIS DEPUIS LEQUEL ELLES SONT EN INSTANCE



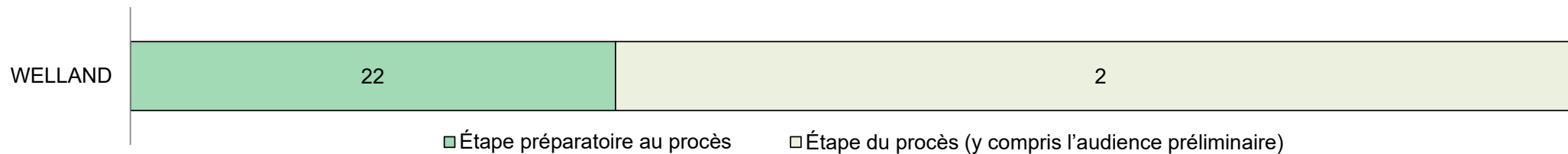
Affaires en instance³ par nombre de mois depuis lequel elles sont en instance⁶ et pourcentage d'affaires en instance ayant mené à une détention¹⁷ ou non¹⁸

Tribunal	Plus de 18 mois	15 à 18 mois	10 à 15 mois	8 à 10 mois	0 à 8 mois	Total
WELLAND	24	13	93	98	543	771
Affaires menant à une détention	8%	8%	14%	9%	18%	16%
Affaires ne menant pas à une détention	92%	92%	86%	91%	82%	84%

AFFAIRES EN INSTANCE³ PAR ÉTAPE : 15 À 18 MOIS⁶



AFFAIRES EN INSTANCE³ PAR ÉTAPE : PLUS DE 18 MOIS⁶

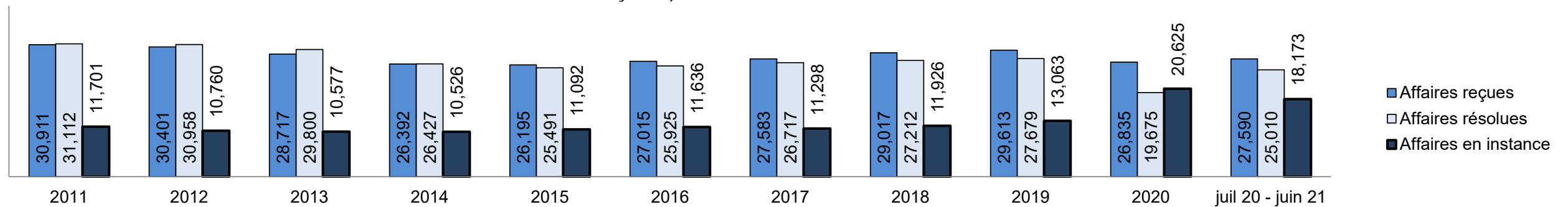


COMITÉ DE MODERNISATION DU SYSTÈME DE JUSTICE PÉNALE DE LA COUR DE JUSTICE DE L'ONTARIO
TABLEAU DE BORD: EST¹⁹

Mesure clé		juil 20 - juin 21		2014 - Médiane du groupe*	Variation par rapport à la médiane du groupe de 2014	
		Pourcentage	Affaires ¹			
Mise en liberté sous caution	Affaires résolues entendues à partir de l'étape de la mise en liberté sous caution	35.4%	8,856	40.7%	-5.3%	
	Affaires de mise en liberté sous caution (ordonnance de mise en liberté ou de détention)	Total	51.3%	4,545	50.9%	0.4%
		Affaires de mise en liberté sous caution résolues au bout d'une seule comparution	47.8%	2,174	54.9%	-7.1%
		Affaires de mise en liberté sous caution résolues au bout de 1 à 3 jours	59.8%	2,716	72.8%	-13.0%
	Affaires de mise en liberté sous caution non résolues mais décision rendue à l'égard de l'ensemble de la cause	Total	48.7%	4,311	49.1%	-0.4%
		Affaires résolues au bout d'une à trois comparutions	15.0%	647	29.9%	-14.9%
		Affaires résolues au bout de 0 à 3 mois	63.0%	2,714	79.1%	-16.1%
Taux de résolution d'affaires avant le procès		93.7%	4,041	92.2%	1.5%	
Avant le procès	Taux de résolution (y compris les affaires de mise en liberté sous caution pour lesquelles une décision a été rendue à l'égard de l'ensemble de la cause)	90.7%	22,682	84.5%	6.2%	
	Résolues au bout de 1 à 3 comparutions (à l'exclusion des affaires auxquelles un mandat d'amener est lié)	35.8%	4,683	38.1%	-2.3%	
	Résolues au bout de 0 à 3 mois (à l'exclusion des affaires auxquelles un mandat d'amener est lié)	56.0%	7,328	62.3%	-6.3%	
Procès	Taux de procès qui n'aboutissent pas ²	66.8%	1,555	61.0%	5.8%	
Affaires en instance³ au juin 30, 2021		Pourcentage	Affaires¹	Affaires rendues à l'étape de la préparation du procès⁴	Affaires rendues à l'étape du procès⁵ (y compris l'audience préliminaire)	
Nombre de mois depuis lequel les affaires sont en instance⁶	0 à 8 mois	56.8%	10,323	10,214	109	
	8 à 10 mois	10.5%	1,900	1,788	112	
	10 à 15 mois	19.3%	3,505	2,894	611	
	15 à 18 mois	5.2%	941	600	341	
	Plus de 18 mois	8.3%	1,504	713	791	
Total		100.0%	18,173	16,209	1,964	

COMITÉ DE MODERNISATION DU SYSTÈME DE JUSTICE PÉNALE DE LA COUR DE JUSTICE DE L'ONTARIO
TABLEAU DE BORD: EST¹⁹

CAUSES REÇUES⁷, RÉGLÉES⁸ ET EN INSTANCE³



Causes reçues⁷ par catégorie d'infraction

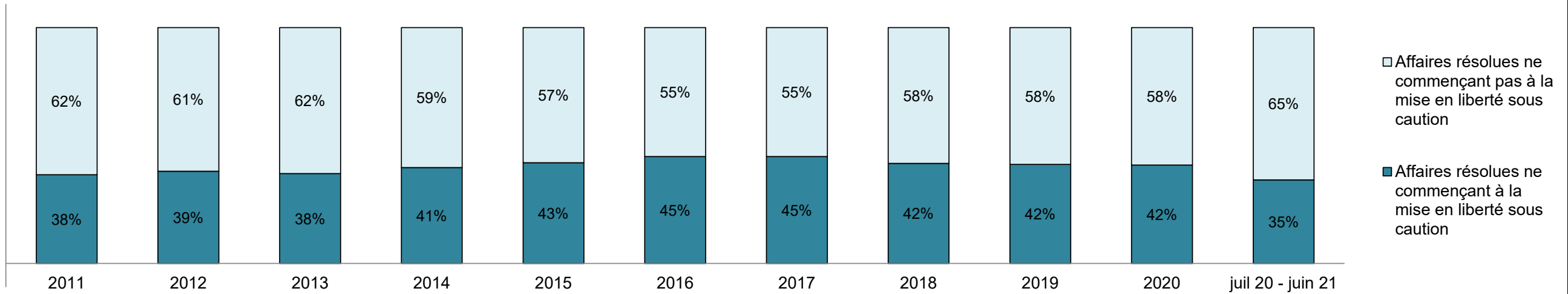
Catégorie d'infraction ⁹	2011	2012	2013	2014	2015	2016	2017	2018	2019	2020	juil 20 - juin 21
Crimes contre la personne	7,599	7,604	7,007	6,689	6,797	6,848	7,062	7,286	7,624	7,361	7,559
Crimes contre la propriété	6,713	6,707	6,360	5,795	5,529	6,131	5,962	6,270	6,856	5,612	5,112
Administration de la justice	8,542	8,523	8,333	7,527	7,538	7,942	8,782	9,999	9,426	7,872	8,627
Autres infractions prévues au Code criminel	1,731	1,605	1,609	1,370	1,437	1,366	1,340	1,304	1,595	1,549	1,677
Code criminel (circulation)	2,642	2,459	2,296	2,118	2,170	2,218	2,171	2,292	2,361	2,422	2,541
Infractions prévues aux autres lois fédérales	3,684	3,503	3,112	2,893	2,724	2,510	2,266	1,866	1,751	2,019	2,074

Affaires en instance³ par catégorie d'infraction

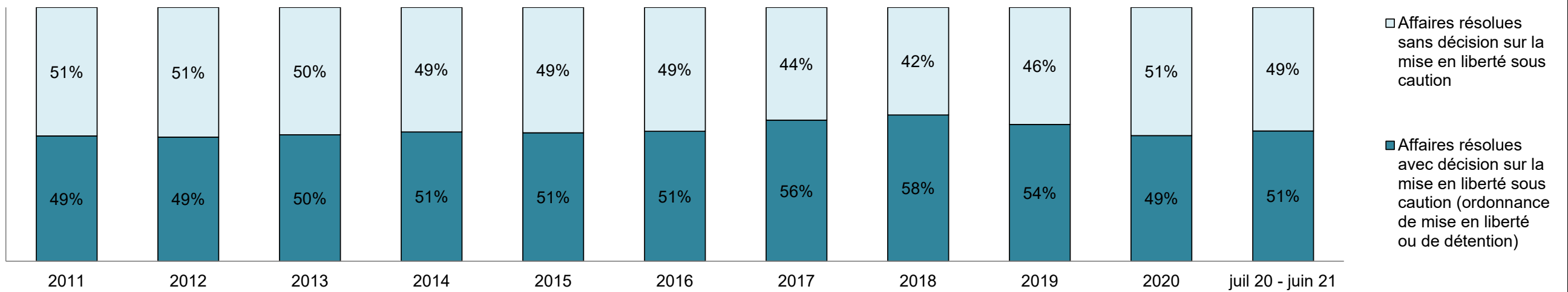
Catégorie d'infraction ⁹	2011	2012	2013	2014	2015	2016	2017	2018	2019	2020	juil 20 - juin 21
Crimes contre la personne	3,467	3,313	3,293	3,324	3,659	3,851	3,896	4,040	4,528	6,663	6,205
Crimes contre la propriété	2,246	2,123	2,042	2,150	2,120	2,356	2,085	2,428	2,767	4,089	3,357
Administration de la justice	2,137	1,955	1,964	1,946	2,070	2,173	2,303	2,701	2,699	4,634	3,858
Autres infractions prévues au Code criminel	806	714	768	675	705	750	661	650	782	1,306	1,239
Code criminel (circulation)	1,199	1,083	1,090	1,054	1,147	1,240	1,232	1,167	1,267	2,265	1,937
Infractions prévues aux autres lois fédérales	1,846	1,572	1,420	1,377	1,391	1,266	1,121	940	1,020	1,668	1,574

COMITÉ DE MODERNISATION DU SYSTÈME DE JUSTICE PÉNALE DE LA COUR DE JUSTICE DE L'ONTARIO
TABLEAU DE BORD: EST¹⁹

POURCENTAGE D'AFFAIRES RÉSOLUES⁸ À PARTIR DE L'ÉTAPE DE LA MISE EN LIBERTÉ SOUS CAUTION

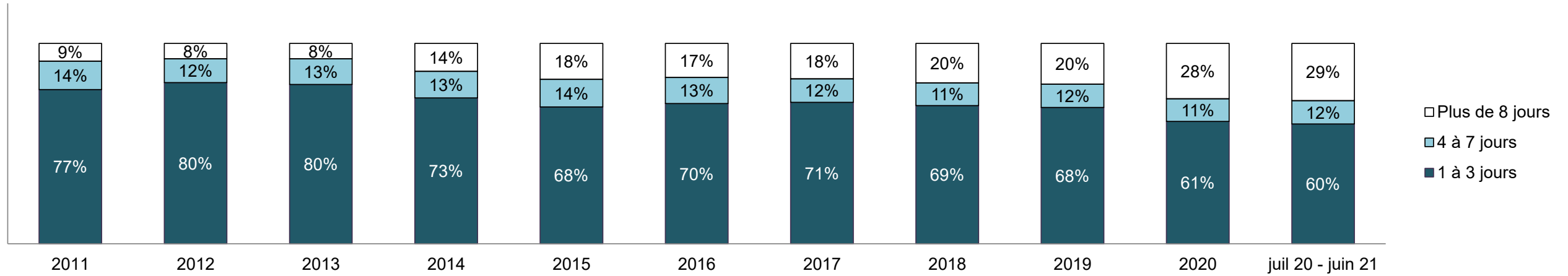


POURCENTAGE D'AFFAIRES RÉSOLUES⁸ À PARTIR DE L'ÉTAPE DE LA MISE EN LIBERTÉ SOUS CAUTION PAR RÉSULTAT OBTENU À CETTE ÉTAPE

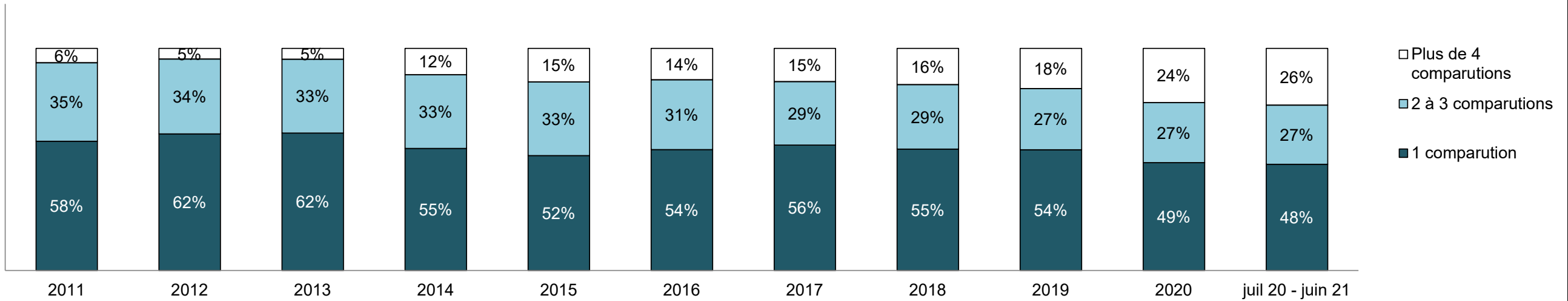


COMITÉ DE MODERNISATION DU SYSTÈME DE JUSTICE PÉNALE DE LA COUR DE JUSTICE DE L'ONTARIO
TABLEAU DE BORD: EST¹⁹

POURCENTAGE D'AFFAIRES DE MISE EN LIBERTÉ SOUS CAUTION PAR NBRE DE JOURS ÉCOULÉS DE LA PREMIÈRE COMPARUTION À LA RÉOLUTION

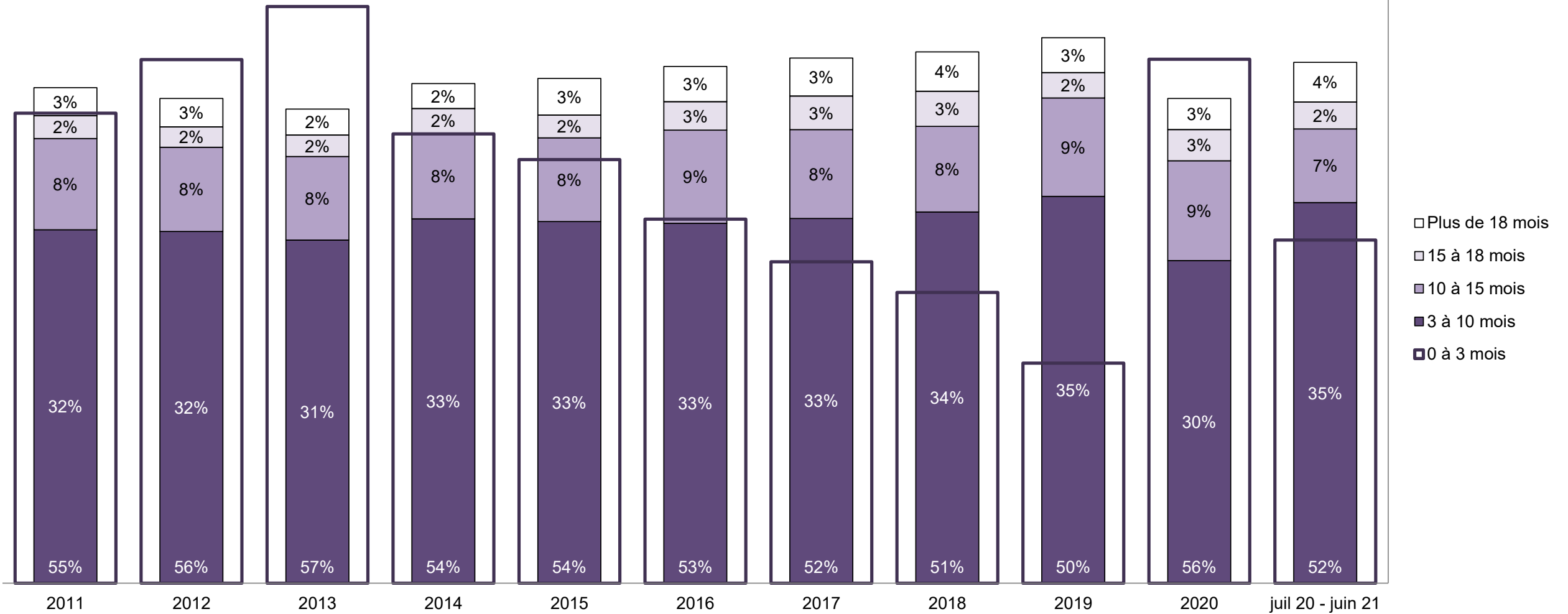


POURCENTAGE D'AFFAIRES DE MISE EN LIBERTÉ SOUS CAUTION PAR NBRE DE COMPARUTIONS AYANT EU LIEU JUSQU'À LA RÉOLUTION



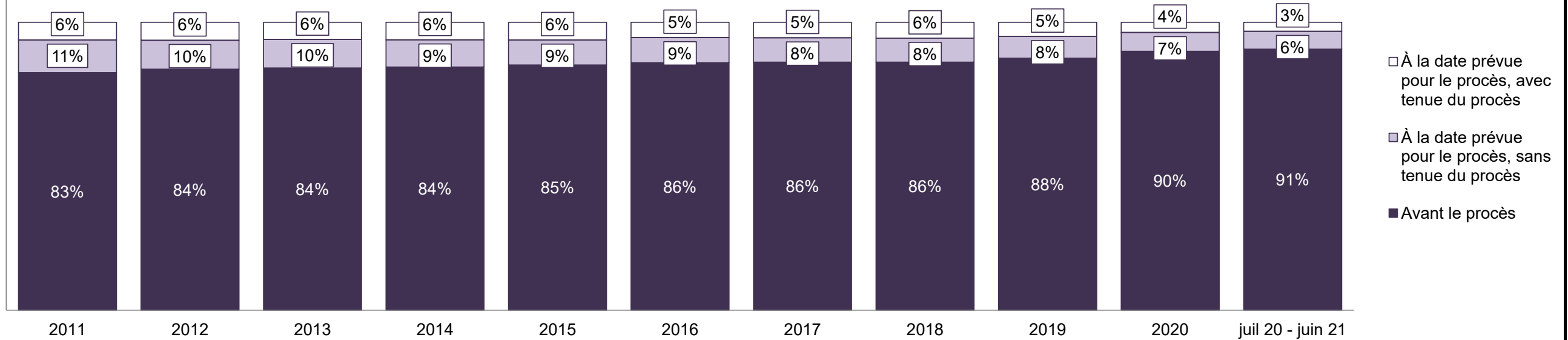
COMITÉ DE MODERNISATION DU SYSTÈME DE JUSTICE PÉNALE DE LA COUR DE JUSTICE DE L'ONTARIO
TABLEAU DE BORD: EST¹⁹

POURCENTAGE D'AFFAIRES RÉTOLUES⁸ PAR NBRE DE MOIS ÉCOULÉS JUSQU'À LA RÉTOLUTION¹⁰



COMITÉ DE MODERNISATION DU SYSTÈME DE JUSTICE PÉNALE DE LA COUR DE JUSTICE DE L'ONTARIO
TABLEAU DE BORD: EST¹⁹

POURCENTAGE D'AFFAIRES RÉSOLUES⁸ PAR ÉTAPE

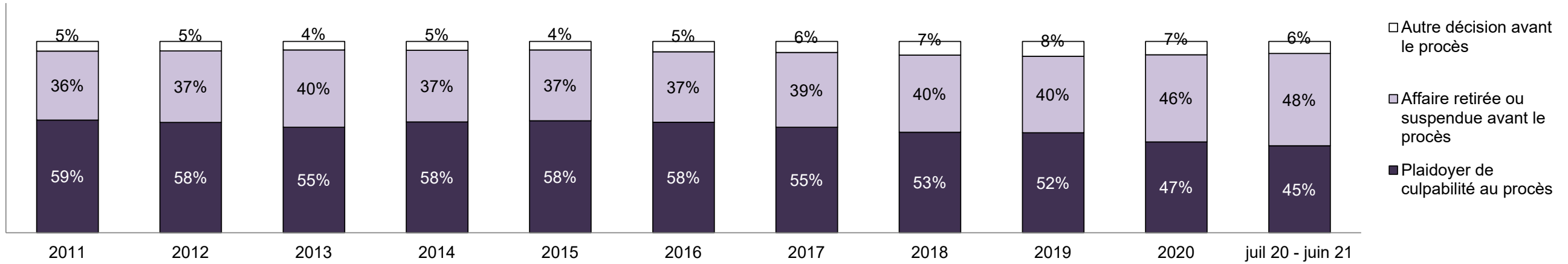


Affaires résolues⁸ par étape et pourcentage d'affaires ayant mené à une détention¹¹ ou non¹² au moment de la résolution

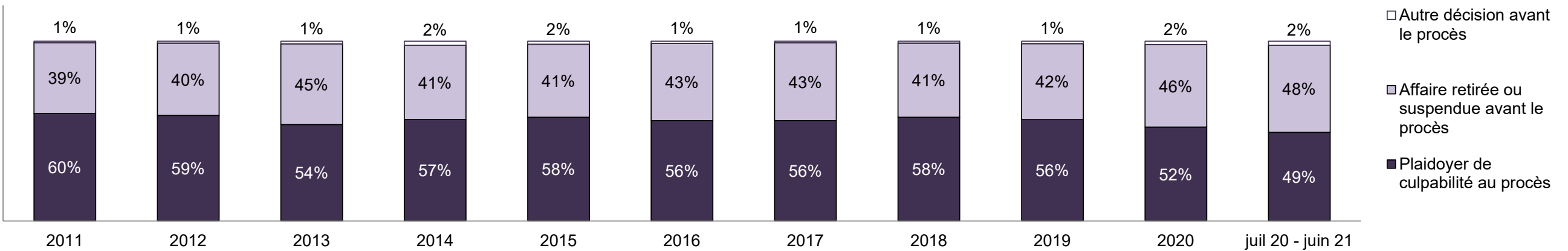
Étapes	2011	2012	2013	2014	2015	2016	2017	2018	2019	2020	juil 20 - juin 21
À la date prévue pour le procès, avec tenue du procès	1,902	1,929	1,770	1,601	1,557	1,368	1,430	1,497	1,352	690	773
Affaires menant à une détention	15%	16%	15%	12%	13%	11%	12%	10%	12%	18%	17%
Affaires ne menant pas à une détention	85%	84%	85%	88%	87%	89%	88%	90%	88%	82%	83%
À la date prévue pour le procès, sans tenue du procès	3,535	3,106	2,947	2,502	2,215	2,257	2,260	2,270	2,090	1,294	1,555
Affaires menant à une détention	15%	14%	15%	14%	12%	13%	11%	10%	11%	12%	13%
Affaires ne menant pas à une détention	85%	86%	85%	86%	88%	87%	89%	90%	89%	88%	87%
Avant le procès	25,675	25,923	25,083	22,324	21,719	22,300	23,027	23,445	24,237	17,691	22,682
Affaires menant à une détention	23%	25%	24%	24%	25%	26%	24%	22%	23%	25%	20%
Affaires ne menant pas à une détention	77%	75%	76%	76%	75%	74%	76%	78%	77%	75%	80%

COMITÉ DE MODERNISATION DU SYSTÈME DE JUSTICE PÉNALE DE LA COUR DE JUSTICE DE L'ONTARIO
TABLEAU DE BORD: EST¹⁹

POURCENTAGE D'AFFAIRES RÉSOUES⁸ AVANT LE PROCÈS, PAR ÉTAPE

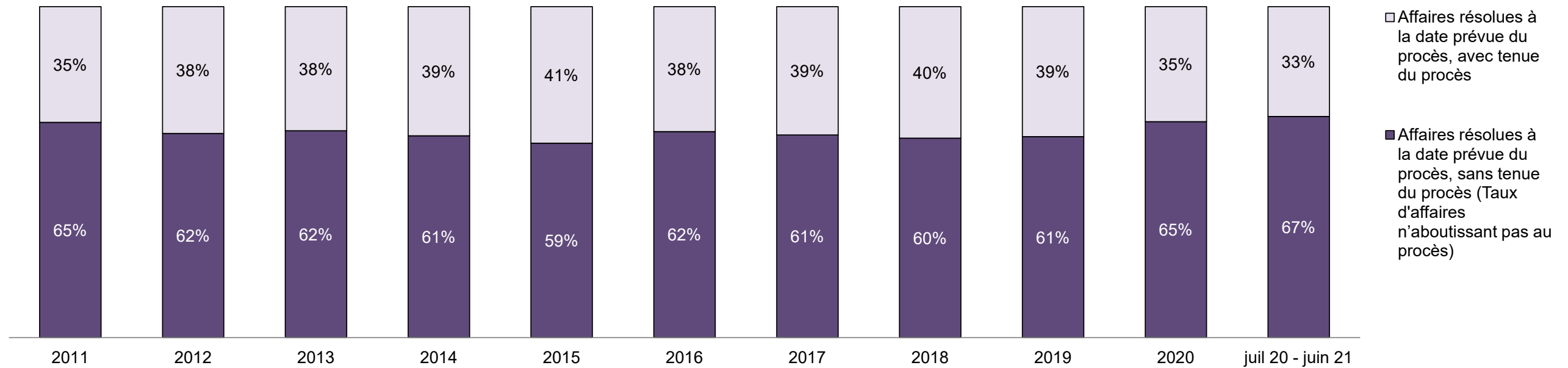


POURCENTAGE D'AFFAIRES RÉSOUES⁸ À LA DATE PRÉVUE POUR LE PROCÈS MAIS SANS TENUE DE PROCÈS (AFFAIRES N'AYANT PAS ABOUTI), PAR RÉSULTAT



COMITÉ DE MODERNISATION DU SYSTÈME DE JUSTICE PÉNALE DE LA COUR DE JUSTICE DE L'ONTARIO
TABLEAU DE BORD: EST¹⁹

POURCENTAGE D'AFFAIRES RÉSOUES⁸ PAR ÉTAPE POUR LES AFFAIRES POUR LESQUELLES UN PROCÈS A ÉTÉ PRÉVU¹³

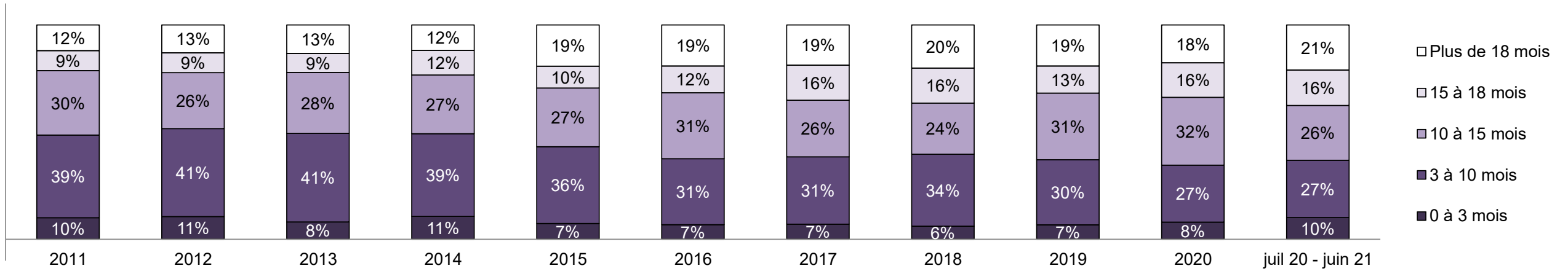


Pourcentage d'affaires résolues⁸ à la date prévue pour le procès mais sans tenue de procès (taux d'affaires n'ayant pas abouti au procès²) par catégorie d'infraction au moment de la résolution

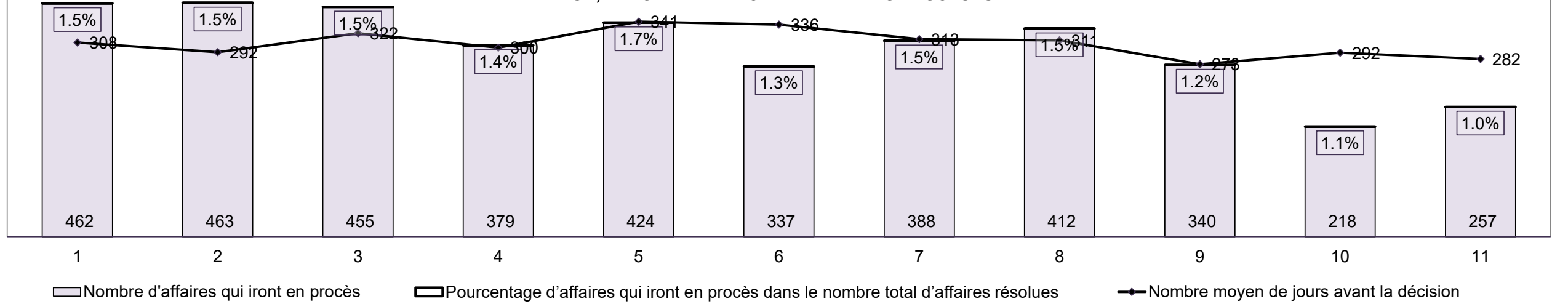
Catégorie d'infraction au moment de la résolution ¹⁴	2011	2012	2013	2014	2015	2016	2017	2018	2019	2020	juil 20 - juin 21
Crimes contre la personne	38%	38%	40%	41%	40%	41%	44%	44%	44%	48%	49%
Crimes contre la propriété	12%	12%	13%	12%	12%	13%	11%	12%	12%	9%	8%
Administration de la justice	16%	15%	16%	15%	16%	15%	15%	16%	16%	14%	13%
Autres infractions prévues au Code criminel	7%	7%	8%	7%	7%	6%	6%	6%	6%	7%	7%
Code criminel (circulation)	15%	15%	14%	14%	14%	14%	14%	15%	14%	12%	13%
Infractions prévues aux autres lois fédérales	12%	13%	10%	11%	10%	11%	10%	8%	8%	10%	9%
Total	100%	100%	100%	100%	100%	100%	100%	100%	100%	100%	100%

COMITÉ DE MODERNISATION DU SYSTÈME DE JUSTICE PÉNALE DE LA COUR DE JUSTICE DE L'ONTARIO
TABLEAU DE BORD: EST¹⁹

POURCENTAGE D'AFFAIRES RÉSOLUES⁸ À LA DATE PRÉVUE POUR LE PROCÈS ET AVEC TENUE DE PROCÈS PAR NBRE DE MOIS ÉCOULÉS JUSQU'À LA RÉOLUTION¹⁰

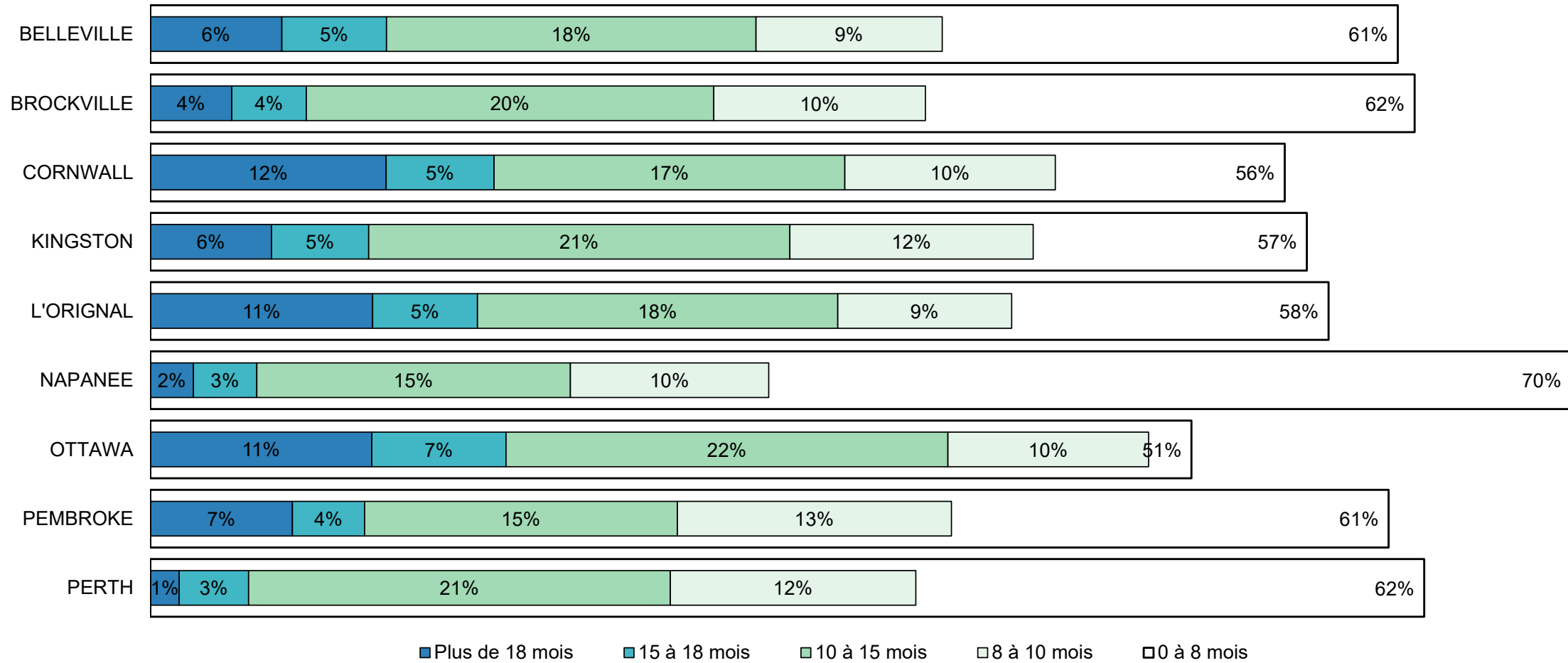


NOMBRE, POURCENTAGE ET NBRE MOYEN DE JOURS ÉCOULÉS JUSQU'À LA RÉOLUTION¹⁵ D'AFFAIRES POUR LESQUELLES UN PROCÈS A ÉTÉ PRÉVU¹⁶, DANS LE NBRE TOTAL D'AFFAIRES RÉSOLUES⁸



COMITÉ DE MODERNISATION DU SYSTÈME DE JUSTICE PÉNALE DE LA COUR DE JUSTICE DE L'ONTARIO
TABLEAU DE BORD: EST¹⁹
AFFAIRES EN INSTANCE AU 30 juin 2021

POURCENTAGE D'AFFAIRES EN INSTANCE³ PAR NBRE DE MOIS DEPUIS LEQUEL ELLES SONT EN INSTANCE⁶

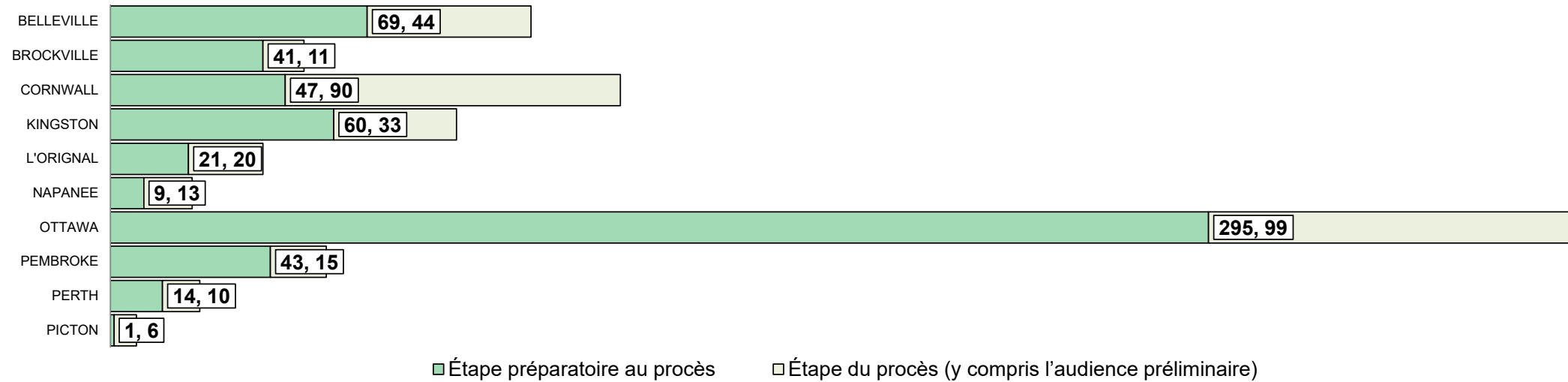


COMITÉ DE MODERNISATION DU SYSTÈME DE JUSTICE PÉNALE DE LA COUR DE JUSTICE DE L'ONTARIO
TABLEAU DE BORD: EST¹⁹
AFFAIRES EN INSTANCE AU 30 juin 2021

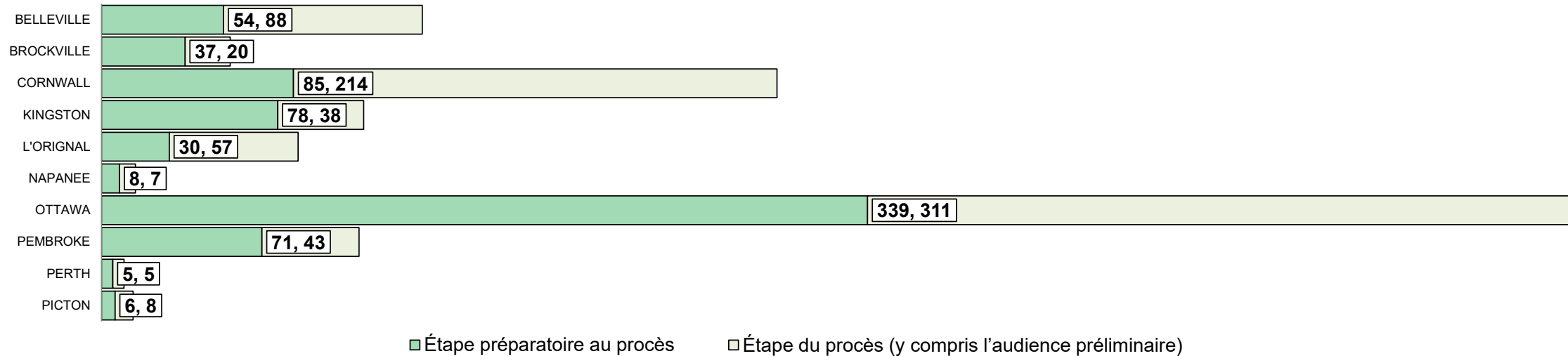
Affaires en instance ³ par nombre de mois depuis lequel elles sont en instance ⁶ et pourcentage d'affaires en instance ayant mené à une détention ¹⁷ ou non ¹⁸						
Tribunal	Plus de 18 mois	15 à 18 mois	10 à 15 mois	8 à 10 mois	0 à 8 mois	Total
EST	1,504	941	3,505	1,900	10,323	18,173
Affaires menant à une détention	11%	14%	12%	12%	16%	14%
Affaires ne menant pas à une détention	89%	86%	88%	88%	84%	86%
BELLEVILLE	142	113	399	201	1,347	2,202
BROCKVILLE	57	52	285	148	884	1,426
CORNWALL	299	137	445	267	1,439	2,587
KINGSTON	116	93	403	233	1,107	1,952
L'ORIGINAL	87	41	141	68	461	798
NAPANEE	15	22	109	69	494	709
OTTAWA	650	394	1,297	589	3,056	5,986
PEMBROKE	114	58	251	220	994	1,637
PERTH	10	24	146	85	441	706
PICTON	14	7	29	20	100	170

COMITÉ DE MODERNISATION DU SYSTÈME DE JUSTICE PÉNALE DE LA COUR DE JUSTICE DE L'ONTARIO
TABLEAU DE BORD: EST¹⁹

AFFAIRES EN INSTANCE³ PAR ÉTAPE : 15 À 18 MOIS⁶



AFFAIRES EN INSTANCE³ PAR ÉTAPE : PLUS DE 18 MOIS⁶

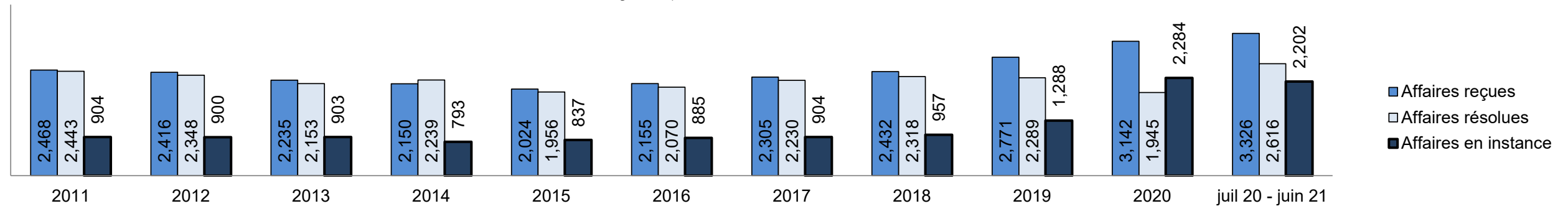


COMITÉ DE MODERNISATION DU SYSTÈME DE JUSTICE PÉNALE DE LA COUR DE JUSTICE DE L'ONTARIO
TABLEAU DE BORD: BELLEVILLE¹⁹

Mesure clé		juil 20 - juin 21		2014 - Médiane du groupe*	Variation par rapport à la médiane du groupe de 2014	
		Pourcentage	Affaires ¹			
Mise en liberté sous caution	Affaires résolues entendues à partir de l'étape de la mise en liberté sous caution	39.1%	1,023	42.6%	-3.5%	
	Affaires de mise en liberté sous caution (ordonnance de mise en liberté ou de détention)	Total	58.8%	602	47.8%	11.1%
		Affaires de mise en liberté sous caution résolues au bout d'une seule comparution	31.7%	191	48.8%	-17.1%
	Affaires de mise en liberté sous caution non résolues mais décision rendue à l'égard de l'ensemble de la cause	Affaires de mise en liberté sous caution résolues au bout de 1 à 3 jours	44.7%	269	72.1%	-27.5%
		Total	41.2%	421	52.2%	-11.1%
		Affaires résolues au bout d'une à trois comparutions	8.3%	35	35.3%	-27.0%
		Affaires résolues au bout de 0 à 3 mois	63.7%	268	81.3%	-17.7%
Taux de résolution d'affaires avant le procès	93.1%	392	90.5%	2.6%		
Avant le procès	Taux de résolution (y compris les affaires de mise en liberté sous caution pour lesquelles une décision a été rendue à l'égard de l'ensemble de la cause)	89.8%	2,350	82.9%	6.9%	
	Résolues au bout de 1 à 3 comparutions (à l'exclusion des affaires auxquelles un mandat d'amener est lié)	15.0%	222	39.0%	-24.0%	
	Résolues au bout de 0 à 3 mois (à l'exclusion des affaires auxquelles un mandat d'amener est lié)	41.9%	620	67.5%	-25.6%	
Procès	Taux de procès qui n'aboutissent pas ²	69.9%	186	70.0%	0.0%	
Affaires en instance³ au juin 30, 2021		Pourcentage	Affaires¹	Affaires rendues à l'étape de la préparation du procès⁴	Affaires rendues à l'étape du procès⁵ (y compris l'audience préliminaire)	
Nombre de mois depuis lequel les affaires sont en instance⁶	0 à 8 mois	61.2%	1,347	1,334	13	
	8 à 10 mois	9.1%	201	189	12	
	10 à 15 mois	18.1%	399	344	55	
	15 à 18 mois	5.1%	113	69	44	
	Plus de 18 mois	6.4%	142	54	88	
Total		100.0%	2,202	1,990	212	

COMITÉ DE MODERNISATION DU SYSTÈME DE JUSTICE PÉNALE DE LA COUR DE JUSTICE DE L'ONTARIO
TABLEAU DE BORD: BELLEVILLE¹⁹

CAUSES REÇUES⁷, RÉGLÉES⁸ ET EN INSTANCE³



Causes reçues⁷ par catégorie d'infraction

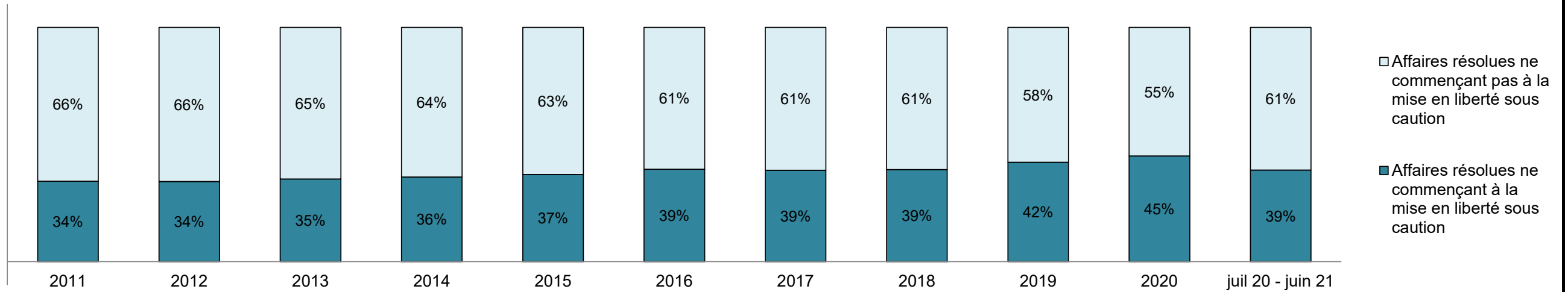
Catégorie d'infraction ⁹	2011	2012	2013	2014	2015	2016	2017	2018	2019	2020	juil 20 - juin 21
Crimes contre la personne	815	759	738	710	709	709	675	687	737	855	894
Crimes contre la propriété	575	580	507	533	432	425	532	576	589	627	549
Administration de la justice	454	469	423	428	427	499	555	626	870	891	1,033
Autres infractions prévues au Code criminel	144	101	160	111	111	96	156	138	134	193	222
Code criminel (circulation)	259	259	200	154	192	220	202	219	226	266	286
Infractions prévues aux autres lois fédérales	221	248	207	214	153	206	185	186	215	310	342

Affaires en instance³ par catégorie d'infraction

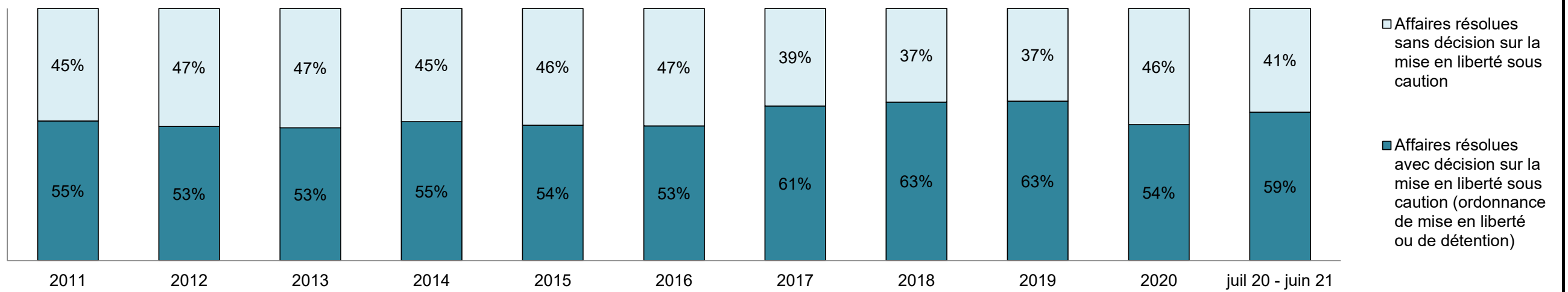
Catégorie d'infraction ⁹	2011	2012	2013	2014	2015	2016	2017	2018	2019	2020	juil 20 - juin 21
Crimes contre la personne	346	323	330	280	321	318	322	342	426	717	671
Crimes contre la propriété	187	167	161	201	167	184	192	211	278	434	361
Administration de la justice	128	125	104	103	108	129	176	169	284	514	526
Autres infractions prévues au Code criminel	70	45	83	61	58	46	53	54	57	157	163
Code criminel (circulation)	81	106	91	57	81	96	86	69	110	239	222
Infractions prévues aux autres lois fédérales	92	134	134	91	102	112	75	112	133	223	259

COMITÉ DE MODERNISATION DU SYSTÈME DE JUSTICE PÉNALE DE LA COUR DE JUSTICE DE L'ONTARIO
TABLEAU DE BORD: BELLEVILLE¹⁹

POURCENTAGE D'AFFAIRES RÉSOLUES⁸ À PARTIR DE L'ÉTAPE DE LA MISE EN LIBERTÉ SOUS CAUTION

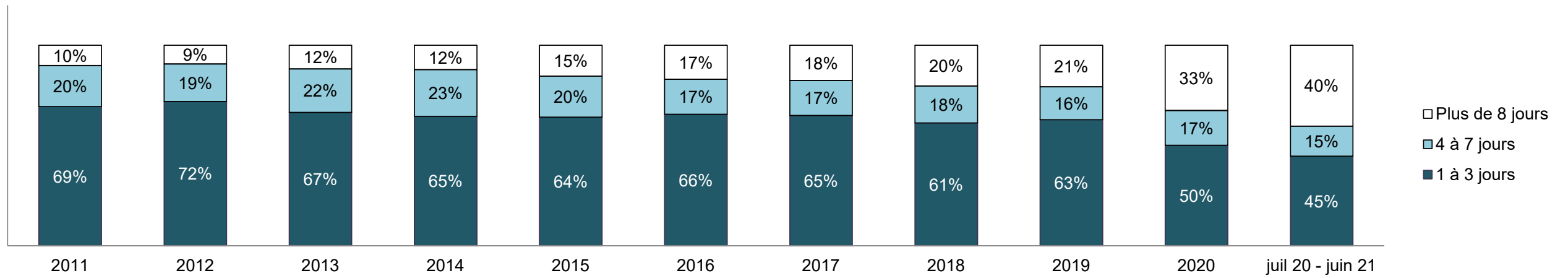


POURCENTAGE D'AFFAIRES RÉSOLUES⁸ À PARTIR DE L'ÉTAPE DE LA MISE EN LIBERTÉ SOUS CAUTION PAR RÉSULTAT OBTENU À CETTE ÉTAPE

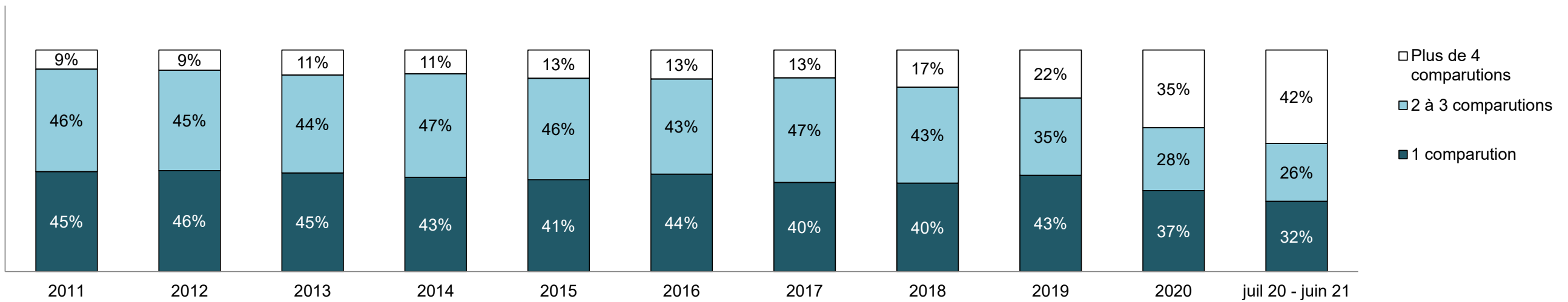


COMITÉ DE MODERNISATION DU SYSTÈME DE JUSTICE PÉNALE DE LA COUR DE JUSTICE DE L'ONTARIO
TABLEAU DE BORD: BELLEVILLE¹⁹

POURCENTAGE D'AFFAIRES DE MISE EN LIBERTÉ SOUS CAUTION PAR NBRE DE JOURS ÉCOULÉS DE LA PREMIÈRE COMPARUTION À LA RÉOLUTION

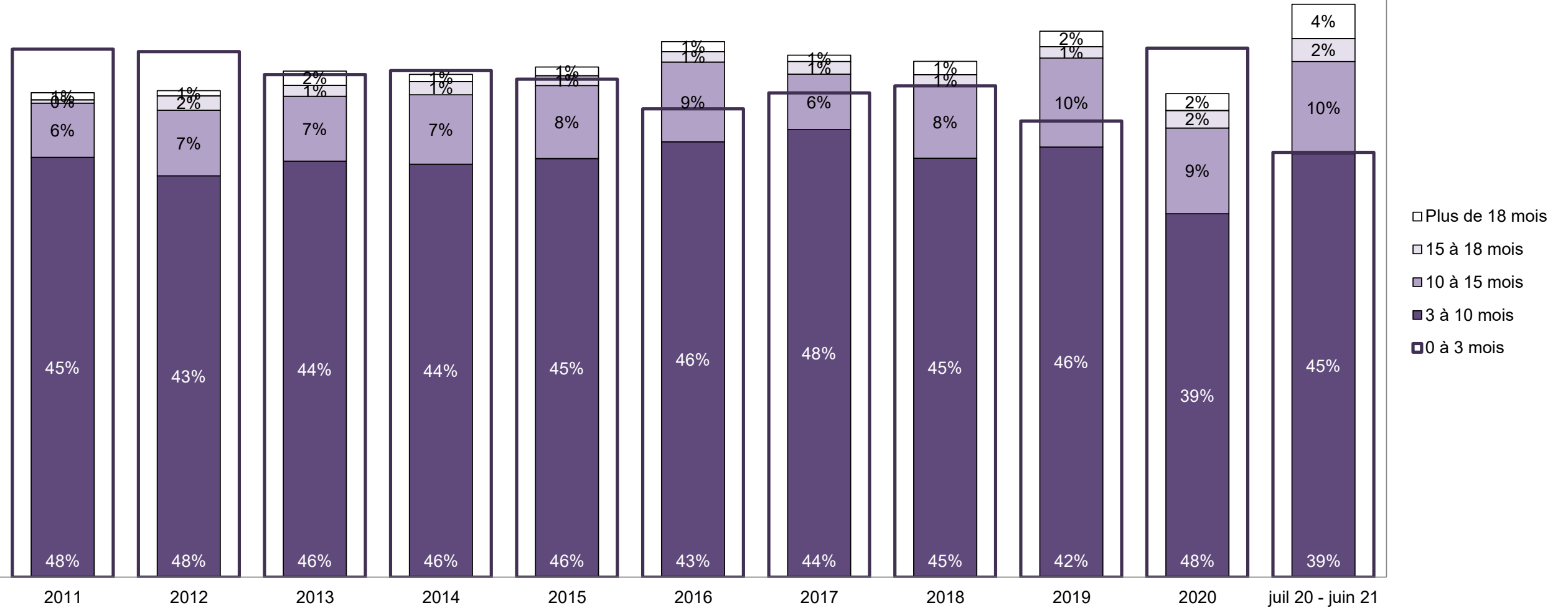


POURCENTAGE D'AFFAIRES DE MISE EN LIBERTÉ SOUS CAUTION PAR NBRE DE COMPARUTIONS AYANT EU LIEU JUSQU'À LA RÉOLUTION



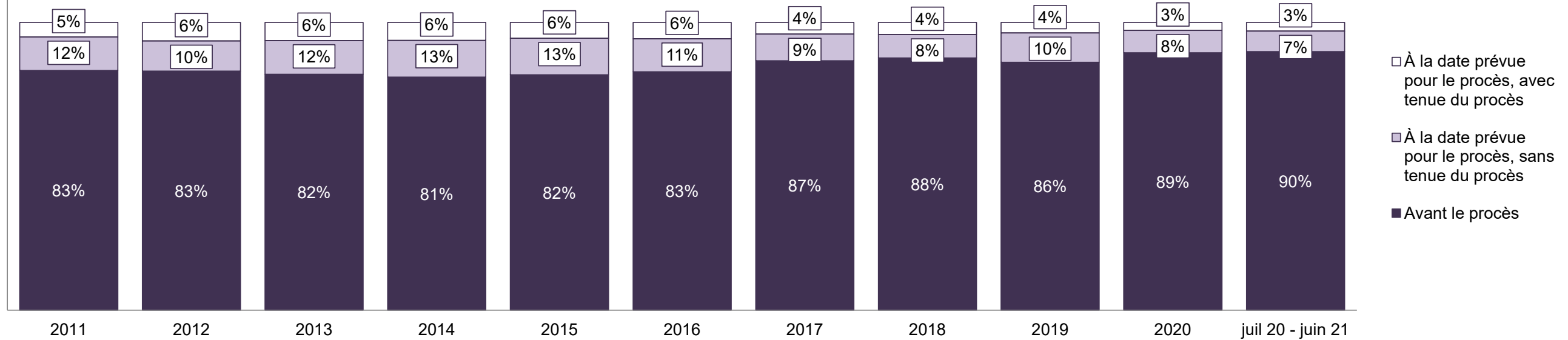
COMITÉ DE MODERNISATION DU SYSTÈME DE JUSTICE PÉNALE DE LA COUR DE JUSTICE DE L'ONTARIO
TABLEAU DE BORD: BELLEVILLE¹⁹

POURCENTAGE D'AFFAIRES RÉSOLUES⁸ PAR NBRE DE MOIS ÉCOULÉS JUSQU'À LA RÉOLUTION¹⁰



COMITÉ DE MODERNISATION DU SYSTÈME DE JUSTICE PÉNALE DE LA COUR DE JUSTICE DE L'ONTARIO
TABLEAU DE BORD: BELLEVILLE¹⁹

POURCENTAGE D'AFFAIRES RÉSOUES⁸ PAR ÉTAPE

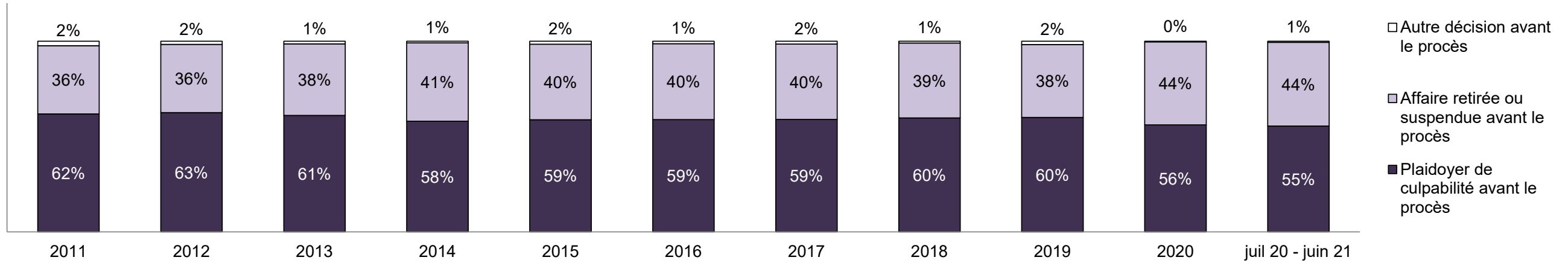


Affaires résolues⁸ par étape et pourcentage d'affaires ayant mené à une détention¹¹ ou non¹² au moment de la résolution

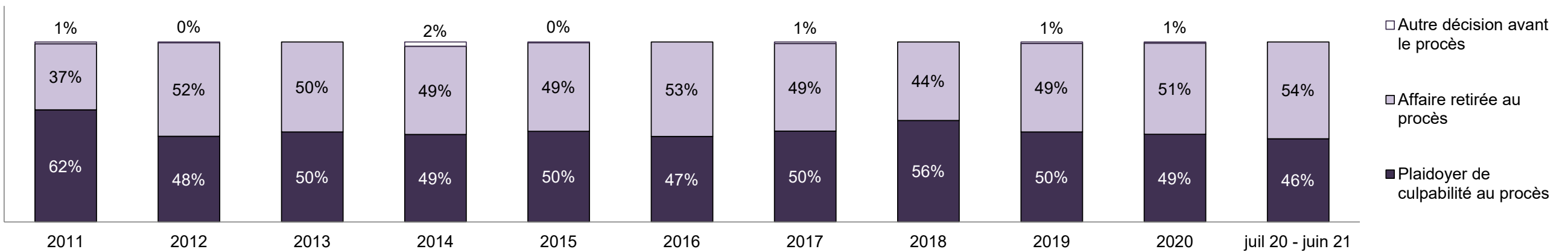
Étapes	2011	2012	2013	2014	2015	2016	2017	2018	2019	2020	juil 20 - juin 21
À la date prévue pour le procès, avec tenue du procès	124	152	136	140	108	118	91	99	84	54	80
Affaires menant à une détention	17%	13%	7%	9%	14%	14%	3%	11%	10%	31%	24%
Affaires ne menant pas à une détention	83%	87%	93%	91%	86%	86%	97%	89%	90%	69%	76%
À la date prévue pour le procès, sans tenue du procès	284	246	252	286	248	238	206	188	234	152	186
Affaires menant à une détention	12%	16%	13%	19%	11%	16%	8%	11%	15%	14%	15%
Affaires ne menant pas à une détention	88%	84%	87%	81%	89%	84%	92%	89%	85%	86%	85%
Avant le procès	2,035	1,950	1,765	1,813	1,600	1,714	1,933	2,031	1,971	1,739	2,350
Affaires menant à une détention	21%	22%	23%	21%	22%	23%	23%	21%	21%	26%	19%
Affaires ne menant pas à une détention	79%	78%	77%	79%	78%	77%	77%	79%	79%	74%	81%

**COMITÉ DE MODERNISATION DU SYSTÈME DE JUSTICE PÉNALE DE LA COUR DE JUSTICE DE L'ONTARIO
TABLEAU DE BORD: BELLEVILLE¹⁹**

POURCENTAGE D'AFFAIRES RÉSOUES⁸ AVANT LE PROCÈS, PAR ÉTAPE

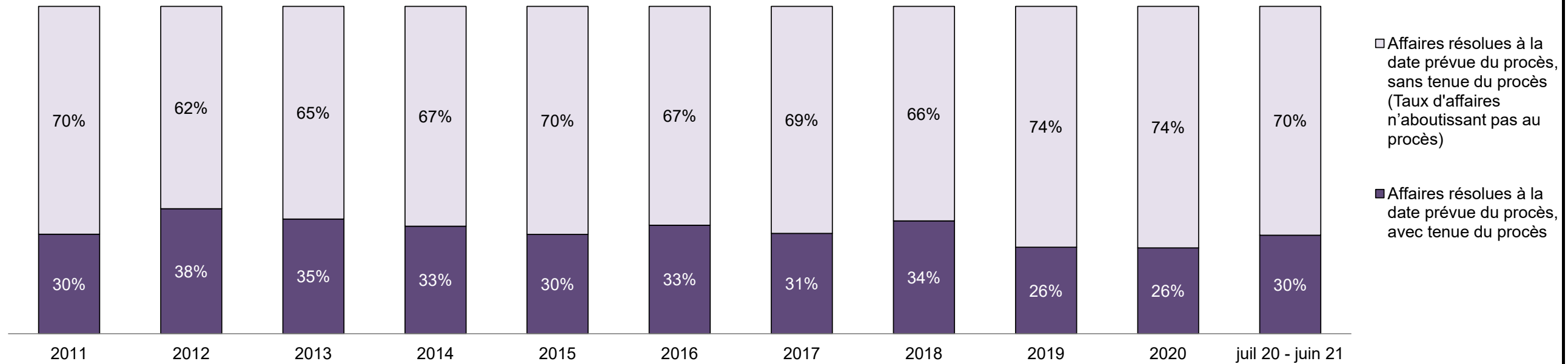


POURCENTAGE D'AFFAIRES RÉSOUES⁸ À LA DATE PRÉVUE POUR LE PROCÈS MAIS SANS TENUE DE PROCÈS (AFFAIRES N'AYANT PAS ABOUTI), PAR RÉSULTAT



COMITÉ DE MODERNISATION DU SYSTÈME DE JUSTICE PÉNALE DE LA COUR DE JUSTICE DE L'ONTARIO
TABLEAU DE BORD: BELLEVILLE¹⁹

POURCENTAGE D'AFFAIRES RÉSOUES⁸ PAR ÉTAPE POUR LES AFFAIRES POUR LESQUELLES UN PROCÈS A ÉTÉ PRÉVU¹³

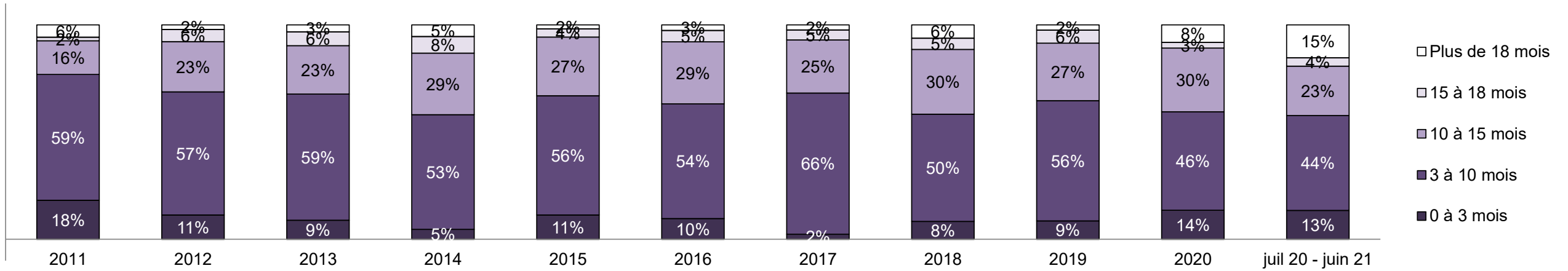


Pourcentage d'affaires résolues⁸ à la date prévue pour le procès mais sans tenue de procès (taux d'affaires n'ayant pas abouti au procès²) par catégorie d'infraction au moment de la résolution

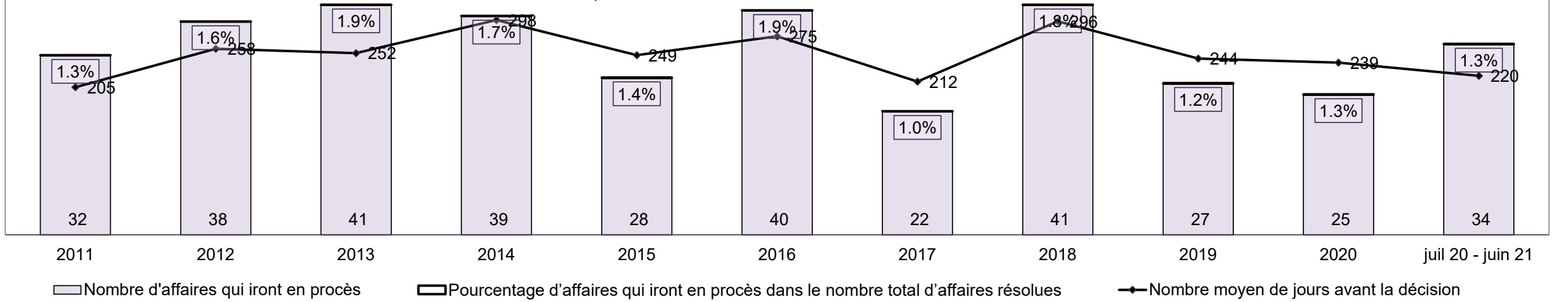
Catégorie d'infraction au moment de la résolution ¹⁴	2011	2012	2013	2014	2015	2016	2017	2018	2019	2020	juil 20 - juin 21
Crimes contre la personne	49%	49%	47%	43%	46%	41%	47%	39%	40%	45%	45%
Crimes contre la propriété	12%	9%	9%	10%	13%	13%	10%	13%	12%	9%	11%
Administration de la justice	12%	10%	12%	7%	13%	13%	10%	15%	14%	17%	16%
Autres infractions prévues au Code criminel	6%	8%	7%	9%	7%	7%	7%	10%	9%	4%	9%
Code criminel (circulation)	18%	14%	15%	12%	11%	12%	16%	14%	8%	10%	9%
Infractions prévues aux autres lois fédérales	4%	10%	9%	17%	11%	14%	9%	9%	17%	15%	12%
Total	100%	100%	100%	100%	100%	100%	100%	100%	100%	100%	100%

COMITÉ DE MODERNISATION DU SYSTÈME DE JUSTICE PÉNALE DE LA COUR DE JUSTICE DE L'ONTARIO
TABLEAU DE BORD: BELLEVILLE¹⁹

POURCENTAGE D'AFFAIRES RÉSOUES⁸ À LA DATE PRÉVUE POUR LE PROCÈS ET AVEC TENUE DE PROCÈS PAR NBRE DE MOIS ÉCOULÉS JUSQU'À LA RÉSOUTION¹⁰

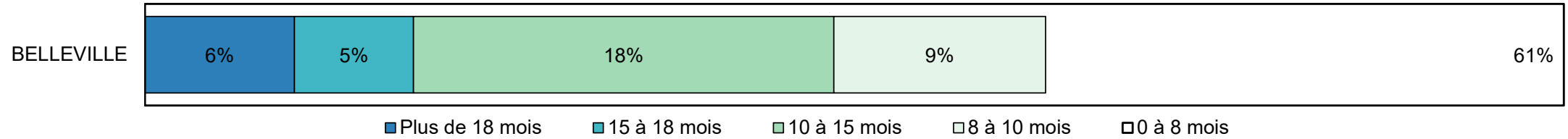


NOMBRE, POURCENTAGE ET NBRE MOYEN DE JOURS ÉCOULÉS JUSQU'À LA RÉSOUTION¹⁵ D'AFFAIRES POUR LESQUELLES UN PROCÈS A ÉTÉ PRÉVU¹⁶, DANS LE NBRE TOTAL D'AFFAIRES RÉSOUES⁸



COMITÉ DE MODERNISATION DU SYSTÈME DE JUSTICE PÉNALE DE LA COUR DE JUSTICE DE L'ONTARIO
TABLEAU DE BORD: BELLEVILLE¹⁹
AFFAIRES EN INSTANCE AU 30 juin 2021

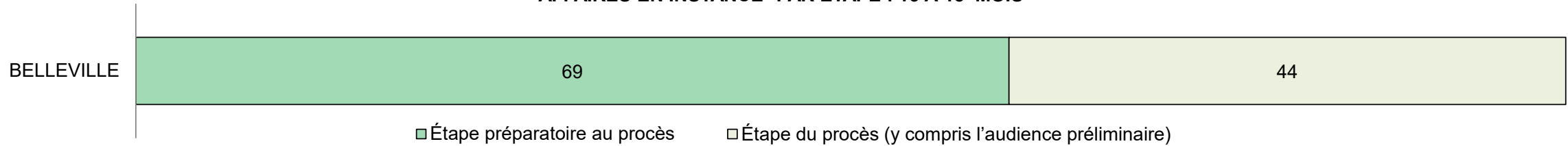
POURCENTAGE D'AFFAIRES EN INSTANCE³ PAR NBRE DE MOIS DEPUIS LEQUEL ELLES SONT EN INSTANCE



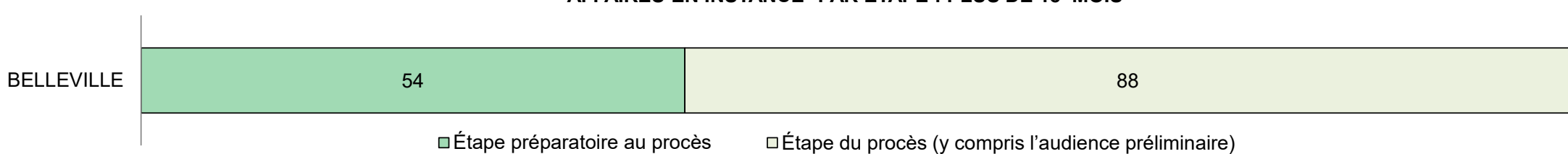
Affaires en instance³ par nombre de mois depuis lequel elles sont en instance⁶ et pourcentage d'affaires en instance ayant mené à une détention¹⁷ ou non¹⁸

Tribunal	Plus de 18 mois	15 à 18 mois	10 à 15 mois	8 à 10 mois	0 à 8 mois	Total
BELLEVILLE	142	113	399	201	1,347	2,202
Affaires menant à une détention	5%	6%	8%	6%	14%	11%
Affaires ne menant pas à une détention	95%	94%	92%	94%	86%	89%

AFFAIRES EN INSTANCE³ PAR ÉTAPE : 15 À 18 MOIS⁶



AFFAIRES EN INSTANCE³ PAR ÉTAPE : PLUS DE 18 MOIS⁶

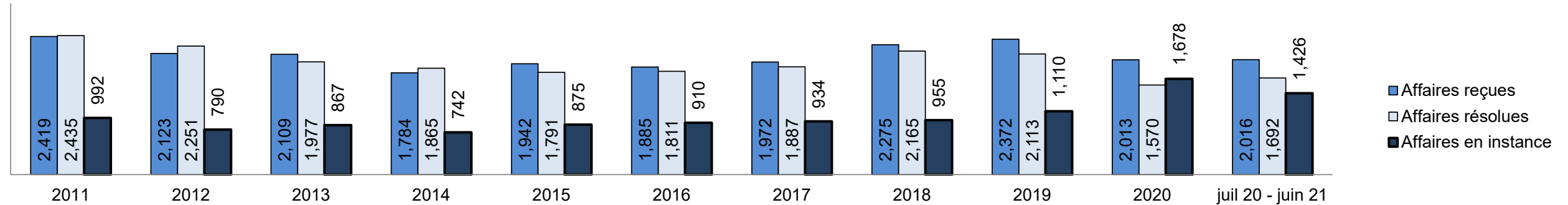


COMITÉ DE MODERNISATION DU SYSTÈME DE JUSTICE PÉNALE DE LA COUR DE JUSTICE DE L'ONTARIO
TABLEAU DE BORD: BROCKVILLE¹⁹

Mesure clé		juil 20 - juin 21		2014 - Médiane du groupe*	Variation par rapport à la médiane du groupe de 2014	
		Pourcentage	Affaires ¹			
Mise en liberté sous caution	Affaires résolues entendues à partir de l'étape de la mise en liberté sous caution	39.4%	666	42.6%	-3.2%	
	Affaires de mise en liberté sous caution (ordonnance de mise en liberté ou de détention)	Total	56.9%	379	47.8%	9.1%
		Affaires de mise en liberté sous caution résolues au bout d'une seule comparution	42.5%	161	48.8%	-6.3%
		Affaires de mise en liberté sous caution résolues au bout de 1 à 3 jours	58.8%	223	72.1%	-13.3%
	Affaires de mise en liberté sous caution non résolues mais décision rendue à l'égard de l'ensemble de la cause	Total	43.1%	287	52.2%	-9.1%
		Affaires résolues au bout d'une à trois comparutions	9.4%	27	35.3%	-25.9%
		Affaires résolues au bout de 0 à 3 mois	69.3%	199	81.3%	-12.0%
Taux de résolution d'affaires avant le procès		96.2%	276	90.5%	5.7%	
Avant le procès	Taux de résolution (y compris les affaires de mise en liberté sous caution pour lesquelles une décision a été rendue à l'égard de l'ensemble de la cause)	92.3%	1,562	82.9%	9.4%	
	Résolues au bout de 1 à 3 comparutions (à l'exclusion des affaires auxquelles un mandat d'amener est lié)	31.2%	240	39.0%	-7.9%	
	Résolues au bout de 0 à 3 mois (à l'exclusion des affaires auxquelles un mandat d'amener est lié)	60.1%	463	67.5%	-7.4%	
Procès	Taux de procès qui n'aboutissent pas ²	60.8%	79	70.0%	-9.2%	
Affaires en instance³ au juin 30, 2021		Pourcentage	Affaires¹	Affaires rendues à l'étape de la préparation du procès⁴	Affaires rendues à l'étape du procès⁵ (y compris l'audience préliminaire)	
Nombre de mois depuis lequel les affaires sont en instance⁶	0 à 8 mois	62.0%	884	881	3	
	8 à 10 mois	10.4%	148	146	2	
	10 à 15 mois	20.0%	285	264	21	
	15 à 18 mois	3.6%	52	41	11	
	Plus de 18 mois	4.0%	57	37	20	
Total		100.0%	1,426	1,369	57	

COMITÉ DE MODERNISATION DU SYSTÈME DE JUSTICE PÉNALE DE LA COUR DE JUSTICE DE L'ONTARIO
TABLEAU DE BORD: BROCKVILLE¹⁹

CAUSES REÇUES⁷, RÉGLÉES⁸ ET EN INSTANCE³



Causes reçues⁷ par catégorie d'infraction

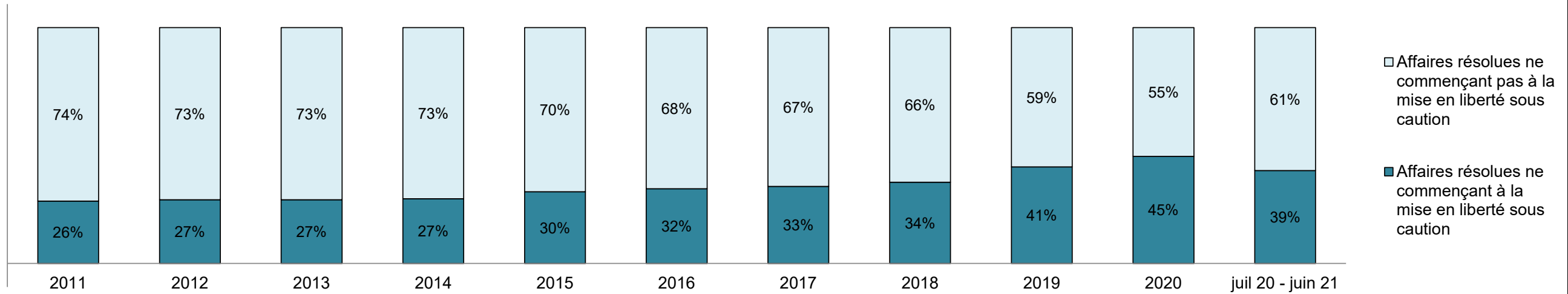
Catégorie d'infraction ⁹	2011	2012	2013	2014	2015	2016	2017	2018	2019	2020	juil 20 - juin 21
Crimes contre la personne	530	495	563	436	473	441	464	551	539	500	527
Crimes contre la propriété	497	427	458	322	403	373	365	448	478	383	350
Administration de la justice	686	598	568	538	561	556	618	795	884	630	634
Autres infractions prévues au Code criminel	115	108	100	109	114	124	100	109	105	116	115
Code criminel (circulation)	183	180	152	144	159	183	204	199	203	196	205
Infractions prévues aux autres lois fédérales	408	315	268	235	232	208	221	173	163	188	185

Affaires en instance³ par catégorie d'infraction

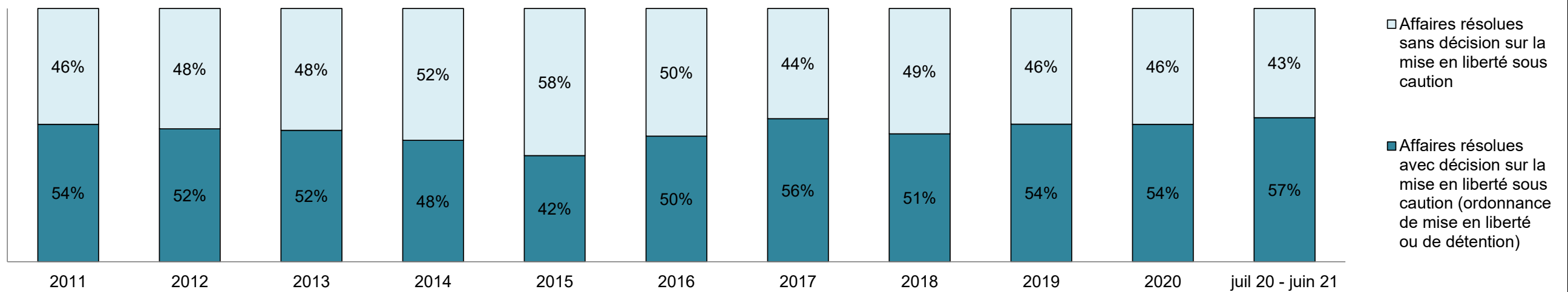
Catégorie d'infraction ⁹	2011	2012	2013	2014	2015	2016	2017	2018	2019	2020	juil 20 - juin 21
Crimes contre la personne	245	214	274	203	265	261	255	279	329	453	414
Crimes contre la propriété	207	150	183	145	161	186	181	196	208	326	277
Administration de la justice	184	138	155	174	190	203	222	269	329	484	388
Autres infractions prévues au Code criminel	40	47	49	46	60	69	60	48	54	96	80
Code criminel (circulation)	79	77	66	54	77	93	110	93	100	165	140
Infractions prévues aux autres lois fédérales	237	164	140	120	122	98	106	70	90	154	127

COMITÉ DE MODERNISATION DU SYSTÈME DE JUSTICE PÉNALE DE LA COUR DE JUSTICE DE L'ONTARIO
TABLEAU DE BORD: BROCKVILLE¹⁹

POURCENTAGE D'AFFAIRES RÉSOLUES⁸ À PARTIR DE L'ÉTAPE DE LA MISE EN LIBERTÉ SOUS CAUTION

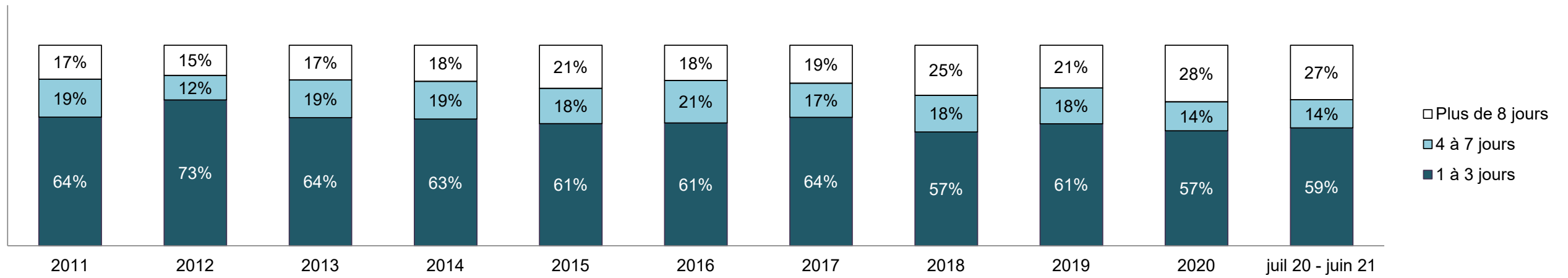


POURCENTAGE D'AFFAIRES RÉSOLUES⁸ À PARTIR DE L'ÉTAPE DE LA MISE EN LIBERTÉ SOUS CAUTION PAR RÉSULTAT OBTENU À CETTE ÉTAPE

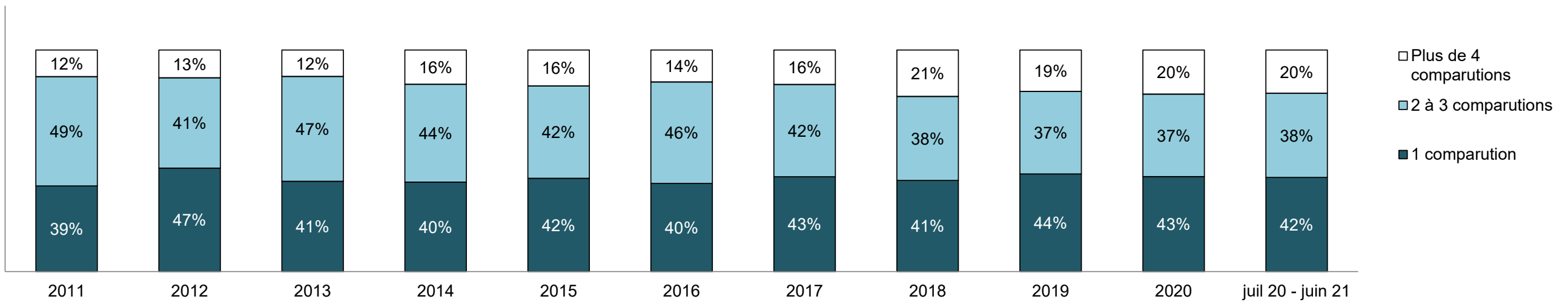


COMITÉ DE MODERNISATION DU SYSTÈME DE JUSTICE PÉNALE DE LA COUR DE JUSTICE DE L'ONTARIO
TABLEAU DE BORD: BROCKVILLE¹⁹

POURCENTAGE D'AFFAIRES DE MISE EN LIBERTÉ SOUS CAUTION PAR NBRE DE JOURS ÉCOULÉS DE LA PREMIÈRE COMPARUTION À LA RÉOLUTION

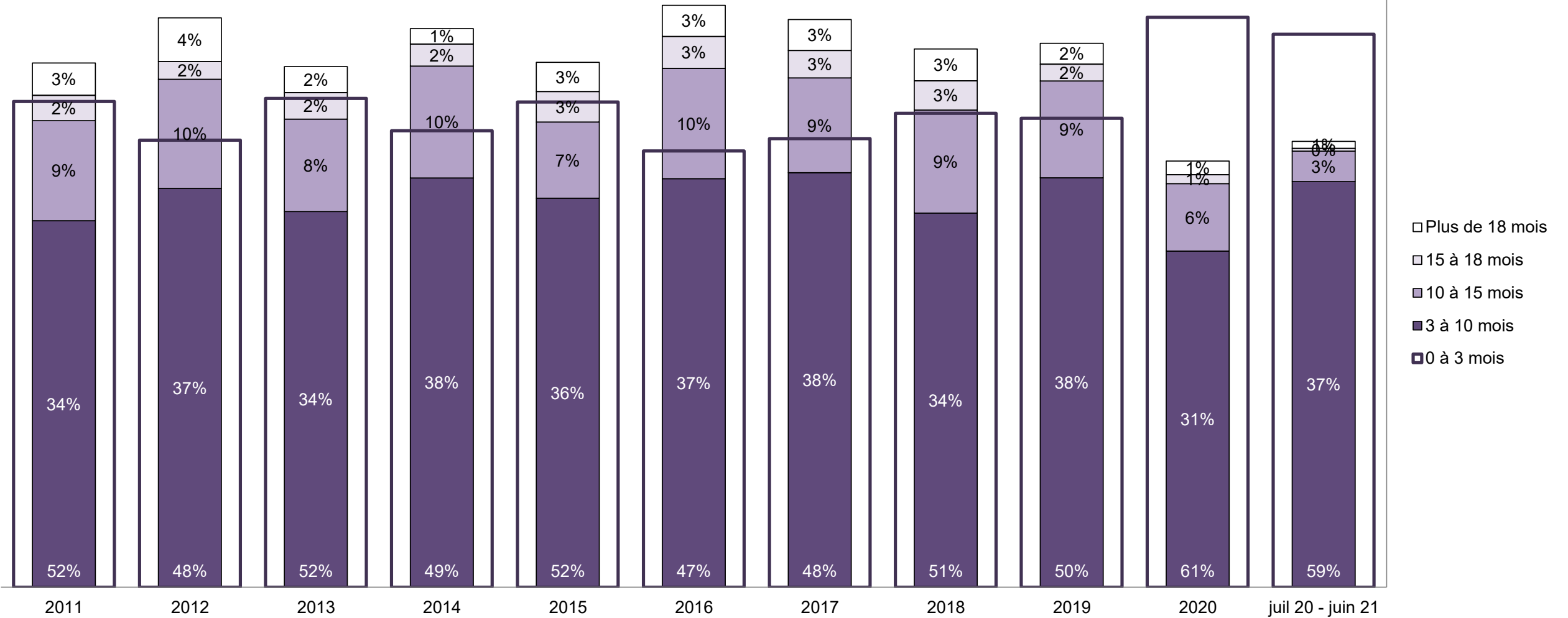


POURCENTAGE D'AFFAIRES DE MISE EN LIBERTÉ SOUS CAUTION PAR NBRE DE COMPARUTIONS AYANT EU LIEU JUSQU'À LA RÉOLUTION



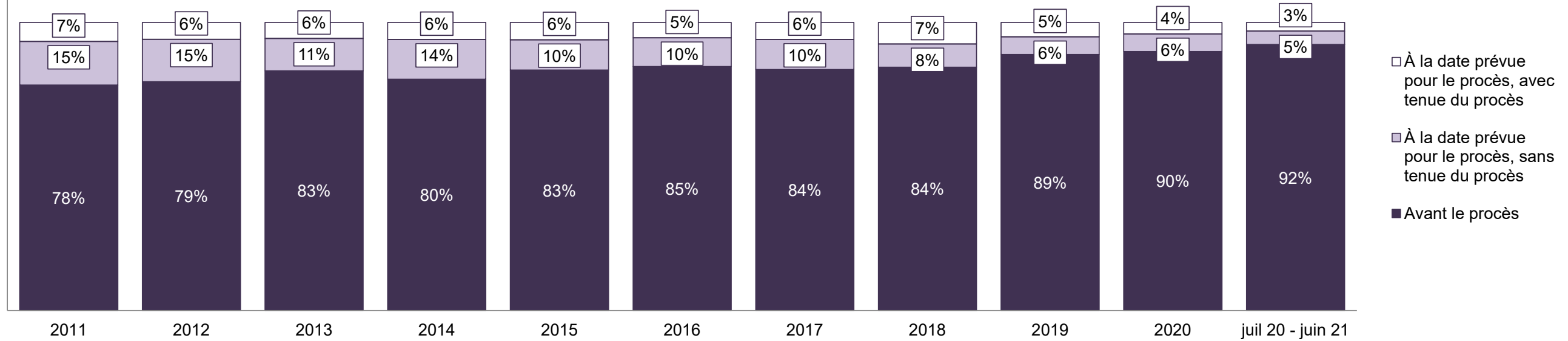
COMITÉ DE MODERNISATION DU SYSTÈME DE JUSTICE PÉNALE DE LA COUR DE JUSTICE DE L'ONTARIO
TABLEAU DE BORD: BROCKVILLE¹⁹

POURCENTAGE D'AFFAIRES RÉSOLUES⁸ PAR NBRE DE MOIS ÉCOULÉS JUSQU'À LA RÉOLUTION¹⁰



COMITÉ DE MODERNISATION DU SYSTÈME DE JUSTICE PÉNALE DE LA COUR DE JUSTICE DE L'ONTARIO
TABLEAU DE BORD: BROCKVILLE¹⁹

POURCENTAGE D'AFFAIRES RÉTOLUES⁸ PAR ÉTAPE

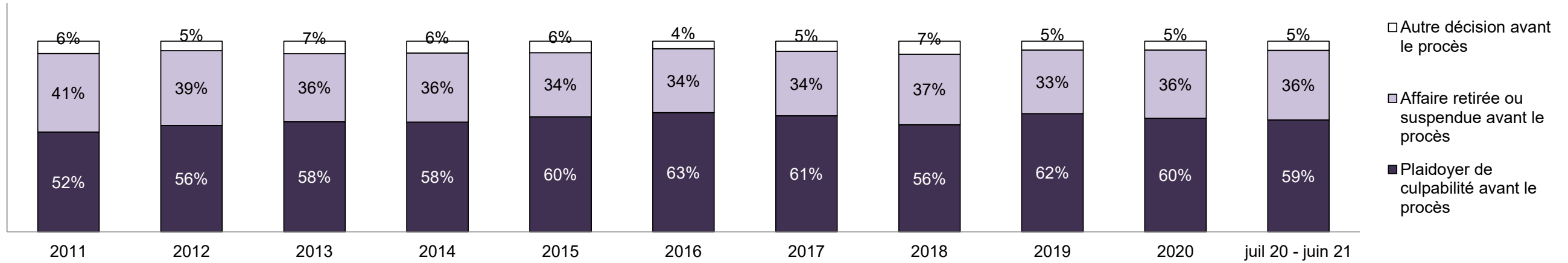


Affaires résolues⁸ par étape et pourcentage d'affaires ayant mené à une détention¹¹ ou non¹² au moment de la résolution

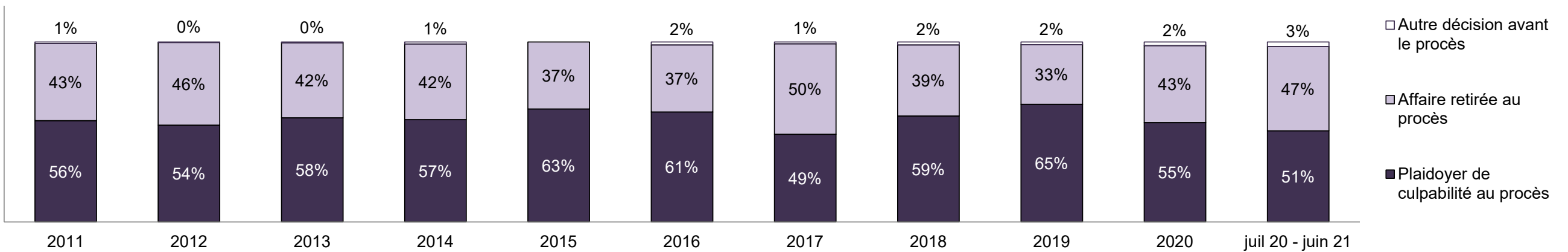
Étapes	2011	2012	2013	2014	2015	2016	2017	2018	2019	2020	juil 20 - juin 21
À la date prévue pour le procès, avec tenue du procès	161	132	110	111	108	97	112	162	106	63	51
Affaires menant à une détention	11%	11%	5%	8%	8%	3%	12%	7%	6%	8%	2%
Affaires ne menant pas à une détention	89%	89%	95%	92%	92%	97%	88%	93%	94%	92%	98%
À la date prévue pour le procès, sans tenue du procès	368	331	223	257	188	180	197	175	130	96	79
Affaires menant à une détention	10%	10%	7%	7%	11%	12%	10%	4%	11%	14%	14%
Affaires ne menant pas à une détention	90%	90%	93%	93%	89%	88%	90%	96%	89%	86%	86%
Avant le procès	1,906	1,788	1,644	1,497	1,495	1,534	1,578	1,828	1,877	1,411	1,562
Affaires menant à une détention	14%	15%	15%	17%	21%	19%	17%	22%	23%	27%	22%
Affaires ne menant pas à une détention	86%	85%	85%	83%	79%	81%	83%	78%	77%	73%	78%

**COMITÉ DE MODERNISATION DU SYSTÈME DE JUSTICE PÉNALE DE LA COUR DE JUSTICE DE L'ONTARIO
TABLEAU DE BORD: BROCKVILLE¹⁹**

POURCENTAGE D'AFFAIRES RÉSOLUES⁸ AVANT LE PROCÈS, PAR ÉTAPE

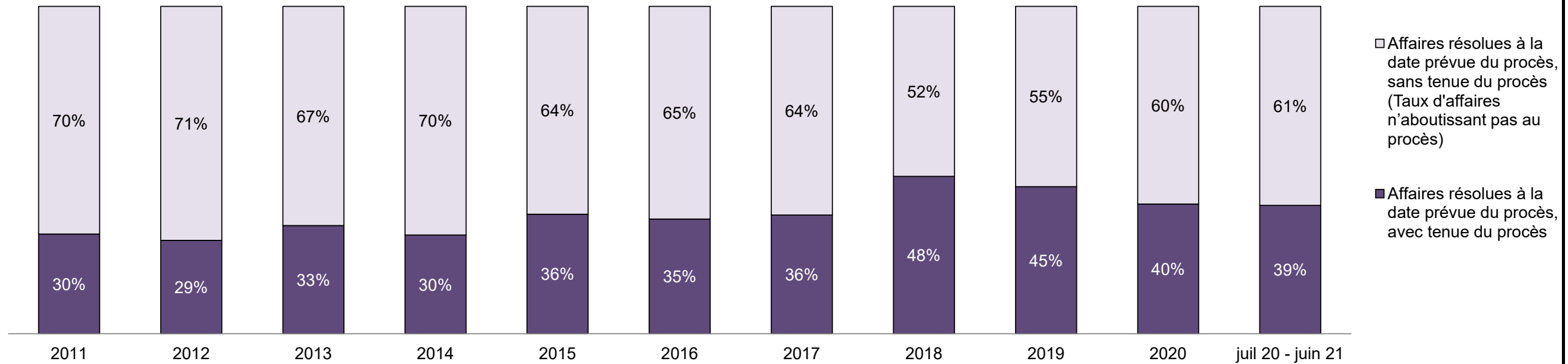


POURCENTAGE D'AFFAIRES RÉSOLUES⁸ À LA DATE PRÉVUE POUR LE PROCÈS MAIS SANS TENUE DE PROCÈS (AFFAIRES N'AYANT PAS ABOUTI), PAR RÉSULTAT



**COMITÉ DE MODERNISATION DU SYSTÈME DE JUSTICE PÉNALE DE LA COUR DE JUSTICE DE L'ONTARIO
TABLEAU DE BORD: BROCKVILLE¹⁹**

POURCENTAGE D'AFFAIRES RÉSOUES⁸ PAR ÉTAPE POUR LES AFFAIRES POUR LESQUELLES UN PROCÈS A ÉTÉ PRÉVU¹³

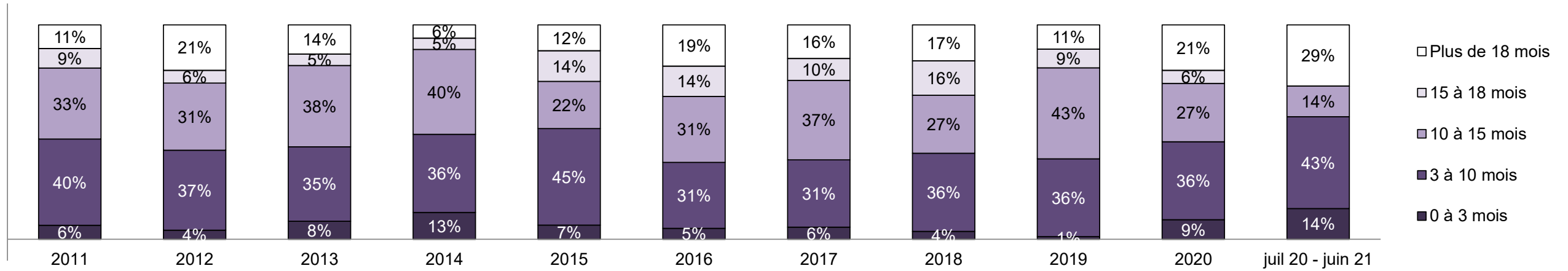


Pourcentage d'affaires résolues⁸ à la date prévue pour le procès mais sans tenue de procès (taux d'affaires n'ayant pas abouti au procès²) par catégorie d'infraction au moment de la résolution

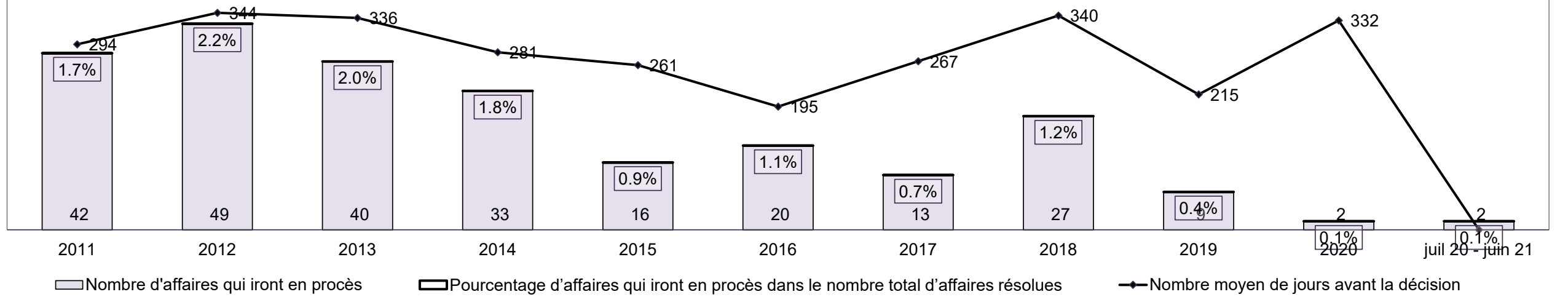
Catégorie d'infraction au moment de la résolution ¹⁴	2011	2012	2013	2014	2015	2016	2017	2018	2019	2020	juil 20 - juin 21
Crimes contre la personne	32%	30%	39%	43%	43%	39%	37%	39%	40%	45%	42%
Crimes contre la propriété	14%	18%	14%	14%	15%	12%	14%	13%	11%	13%	13%
Administration de la justice	19%	15%	14%	15%	19%	21%	21%	22%	18%	22%	17%
Autres infractions prévues au Code criminel	6%	5%	5%	6%	4%	5%	7%	6%	6%	7%	9%
Code criminel (circulation)	14%	13%	11%	9%	10%	9%	10%	14%	18%	10%	16%
Infractions prévues aux autres lois fédérales	16%	19%	17%	13%	9%	14%	11%	6%	6%	3%	2%
Total	100%	100%	100%	100%	100%	100%	100%	100%	100%	100%	100%

COMITÉ DE MODERNISATION DU SYSTÈME DE JUSTICE PÉNALE DE LA COUR DE JUSTICE DE L'ONTARIO
TABLEAU DE BORD: BROCKVILLE¹⁹

POURCENTAGE D'AFFAIRES RÉSOUES⁸ À LA DATE PRÉVUE POUR LE PROCÈS ET AVEC TENUE DE PROCÈS PAR NBRE DE MOIS ÉCOULÉS JUSQU'À LA RÉSOUTION¹⁰

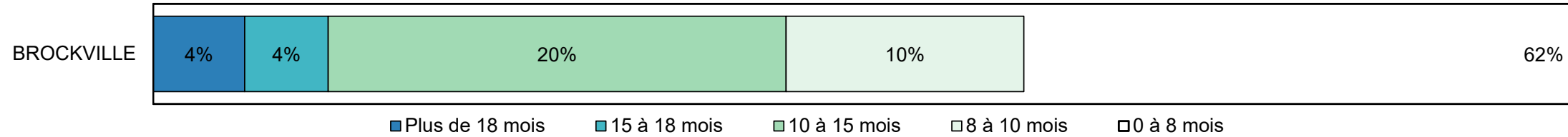


NOMBRE, POURCENTAGE ET NBRE MOYEN DE JOURS ÉCOULÉS JUSQU'À LA RÉSOUTION¹⁵ D'AFFAIRES POUR LESQUELLES UN PROCÈS A ÉTÉ PRÉVU¹⁶, DANS LE NBRE TOTAL D'AFFAIRES RÉSOUES⁸



COMITÉ DE MODERNISATION DU SYSTÈME DE JUSTICE PÉNALE DE LA COUR DE JUSTICE DE L'ONTARIO
TABLEAU DE BORD: BROCKVILLE¹⁹
AFFAIRES EN INSTANCE AU 30 juin 2021


POURCENTAGE D'AFFAIRES EN INSTANCE³ PAR NBRE DE MOIS DEPUIS LEQUEL ELLES SONT EN INSTANCE



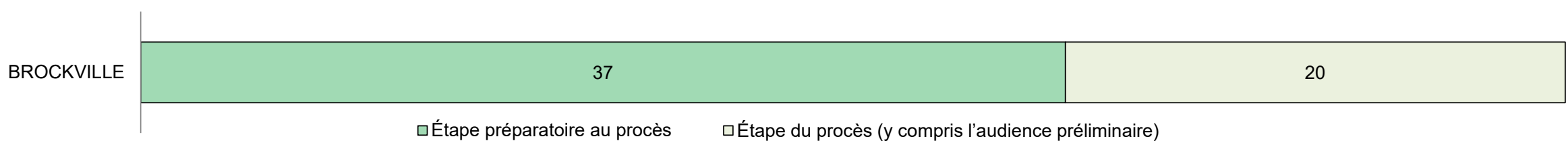
Affaires en instance³ par nombre de mois depuis lequel elles sont en instance⁶ et pourcentage d'affaires en instance ayant mené à une détention¹⁷ ou non¹⁸

Tribunal	Plus de 18 mois	15 à 18 mois	10 à 15 mois	8 à 10 mois	0 à 8 mois	Total
BROCKVILLE	57	52	285	148	884	1,426
Affaires menant à une détention	9%	10%	9%	11%	14%	12%
Affaires ne menant pas à une détention	91%	90%	91%	89%	86%	88%

AFFAIRES EN INSTANCE³ PAR ÉTAPE : 15 À 18 MOIS⁶



AFFAIRES EN INSTANCE³ PAR ÉTAPE : PLUS DE 18 MOIS⁶

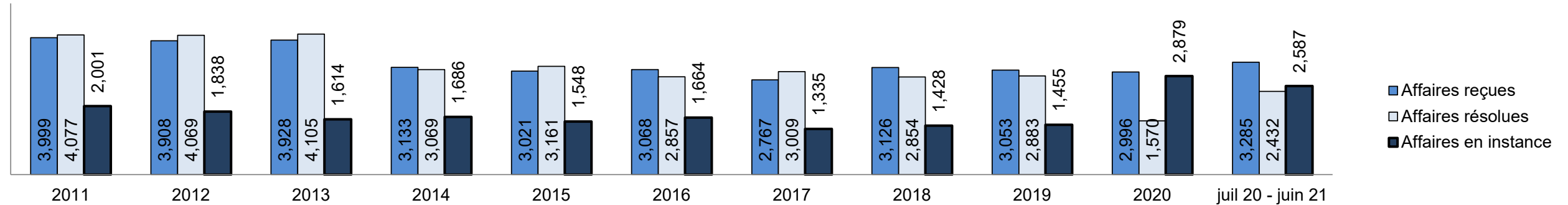


COMITÉ DE MODERNISATION DU SYSTÈME DE JUSTICE PÉNALE DE LA COUR DE JUSTICE DE L'ONTARIO
TABLEAU DE BORD: CORNWALL¹⁹

Mesure clé		juil 20 - juin 21		2014 - Médiane du groupe*	Variation par rapport à la médiane du groupe de 2014	
		Pourcentage	Affaires ¹			
Mise en liberté sous caution	Affaires résolues entendues à partir de l'étape de la mise en liberté sous caution	39.5%	961	42.6%	-3.1%	
	Affaires de mise en liberté sous caution (ordonnance de mise en liberté ou de détention)	Total	51.6%	496	47.8%	3.8%
		Affaires de mise en liberté sous caution résolues au bout d'une seule comparution	57.9%	287	48.8%	9.1%
		Affaires de mise en liberté sous caution résolues au bout de 1 à 3 jours	71.2%	353	72.1%	-1.0%
	Affaires de mise en liberté sous caution non résolues mais décision rendue à l'égard de l'ensemble de la cause	Total	48.4%	465	52.2%	-3.8%
		Affaires résolues au bout d'une à trois comparutions	4.9%	23	35.3%	-30.3%
		Affaires résolues au bout de 0 à 3 mois	37.8%	176	81.3%	-43.5%
Taux de résolution d'affaires avant le procès		92.9%	432	90.5%	2.4%	
Avant le procès	Taux de résolution (y compris les affaires de mise en liberté sous caution pour lesquelles une décision a été rendue à l'égard de l'ensemble de la cause)	88.5%	2,152	82.9%	5.6%	
	Résolues au bout de 1 à 3 comparutions (à l'exclusion des affaires auxquelles un mandat d'amener est lié)	29.9%	338	39.0%	-9.1%	
	Résolues au bout de 0 à 3 mois (à l'exclusion des affaires auxquelles un mandat d'amener est lié)	44.2%	499	67.5%	-23.3%	
Procès	Taux de procès qui n'aboutissent pas ²	61.8%	173	70.0%	-8.2%	
Affaires en instance³ au juin 30, 2021		Pourcentage	Affaires¹	Affaires rendues à l'étape de la préparation du procès⁴	Affaires rendues à l'étape du procès⁵ (y compris l'audience préliminaire)	
Nombre de mois depuis lequel les affaires sont en instance⁶	0 à 8 mois	55.6%	1,439	1,429	10	
	8 à 10 mois	10.3%	267	254	13	
	10 à 15 mois	17.2%	445	325	120	
	15 à 18 mois	5.3%	137	47	90	
	Plus de 18 mois	11.6%	299	85	214	
Total		100.0%	2,587	2,140	447	

COMITÉ DE MODERNISATION DU SYSTÈME DE JUSTICE PÉNALE DE LA COUR DE JUSTICE DE L'ONTARIO
TABLEAU DE BORD: CORNWALL¹⁹

CAUSES REÇUES⁷, RÉGLÉES⁸ ET EN INSTANCE³



Causes reçues⁷ par catégorie d'infraction

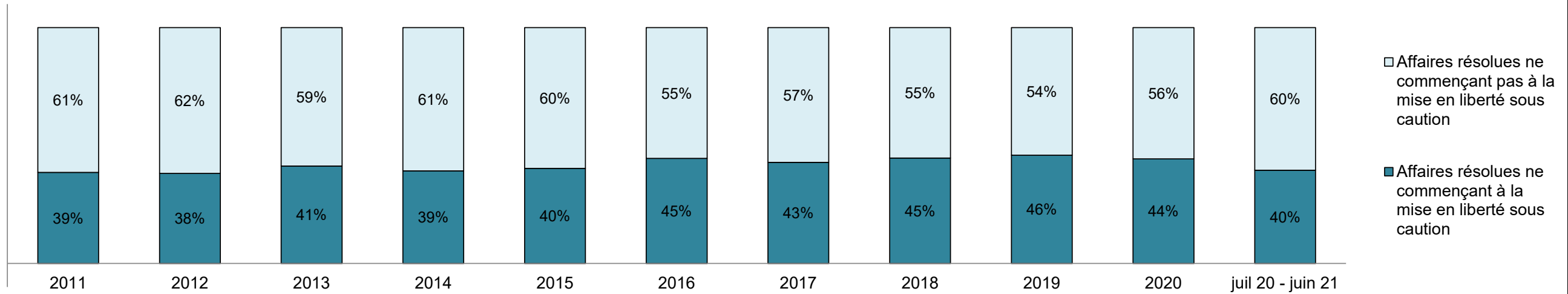
Catégorie d'infraction ⁹	2011	2012	2013	2014	2015	2016	2017	2018	2019	2020	juil 20 - juin 21
Crimes contre la personne	828	800	725	651	682	672	639	703	753	799	811
Crimes contre la propriété	738	801	761	583	601	575	517	662	701	604	569
Administration de la justice	1,201	1,107	1,209	900	815	857	794	1,016	1,016	942	1,226
Autres infractions prévues au Code criminel	252	189	293	163	174	190	159	171	135	184	196
Code criminel (circulation)	260	240	237	199	208	240	215	238	231	236	252
Infractions prévues aux autres lois fédérales	720	771	703	637	541	534	443	336	217	231	231

Affaires en instance³ par catégorie d'infraction

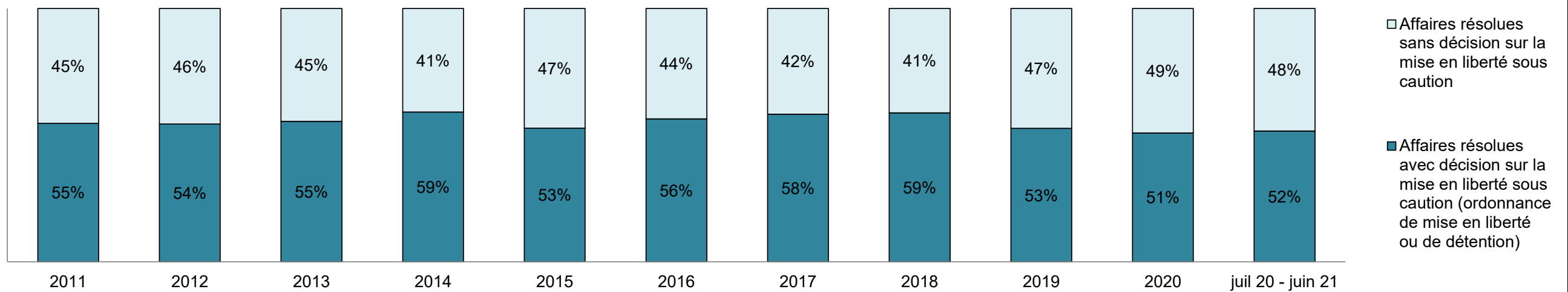
Catégorie d'infraction ⁹	2011	2012	2013	2014	2015	2016	2017	2018	2019	2020	juil 20 - juin 21
Crimes contre la personne	495	446	430	418	420	475	398	427	501	840	807
Crimes contre la propriété	335	294	237	277	288	271	213	266	288	590	501
Administration de la justice	414	389	374	351	296	319	226	351	349	787	709
Autres infractions prévues au Code criminel	162	141	143	137	97	116	82	77	83	169	157
Code criminel (circulation)	166	130	116	127	126	169	145	126	106	252	208
Infractions prévues aux autres lois fédérales	429	438	314	376	321	314	271	181	128	241	205

**COMITÉ DE MODERNISATION DU SYSTÈME DE JUSTICE PÉNALE DE LA COUR DE JUSTICE DE L'ONTARIO
TABLEAU DE BORD: CORNWALL¹⁹**

POURCENTAGE D'AFFAIRES RÉSOLUES⁸ À PARTIR DE L'ÉTAPE DE LA MISE EN LIBERTÉ SOUS CAUTION

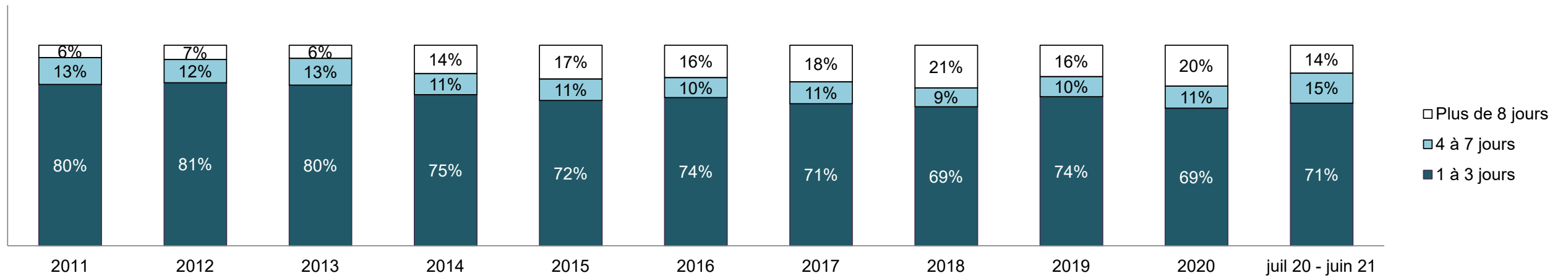


POURCENTAGE D'AFFAIRES RÉSOLUES⁸ À PARTIR DE L'ÉTAPE DE LA MISE EN LIBERTÉ SOUS CAUTION PAR RÉSULTAT OBTENU À CETTE ÉTAPE

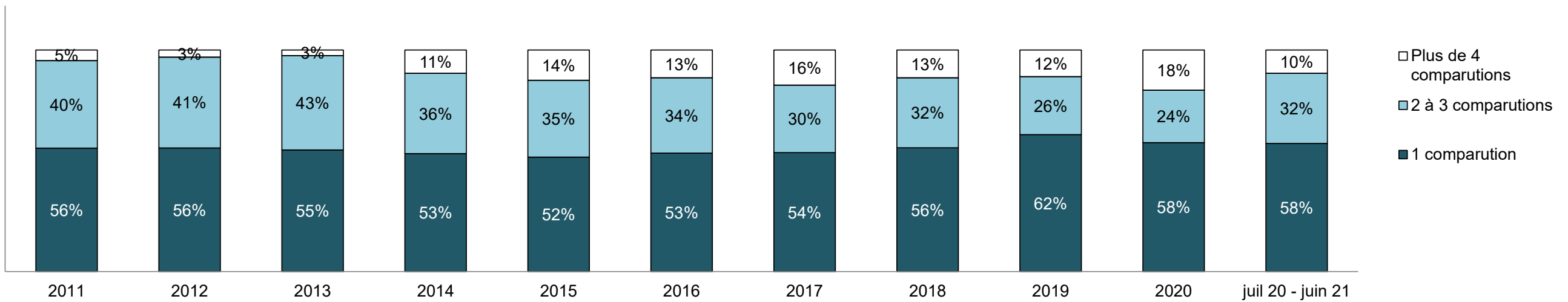


**COMITÉ DE MODERNISATION DU SYSTÈME DE JUSTICE PÉNALE DE LA COUR DE JUSTICE DE L'ONTARIO
TABLEAU DE BORD: CORNWALL¹⁹**

POURCENTAGE D'AFFAIRES DE MISE EN LIBERTÉ SOUS CAUTION PAR NBRE DE JOURS ÉCOULÉS DE LA PREMIÈRE COMPARUTION À LA RÉOLUTION

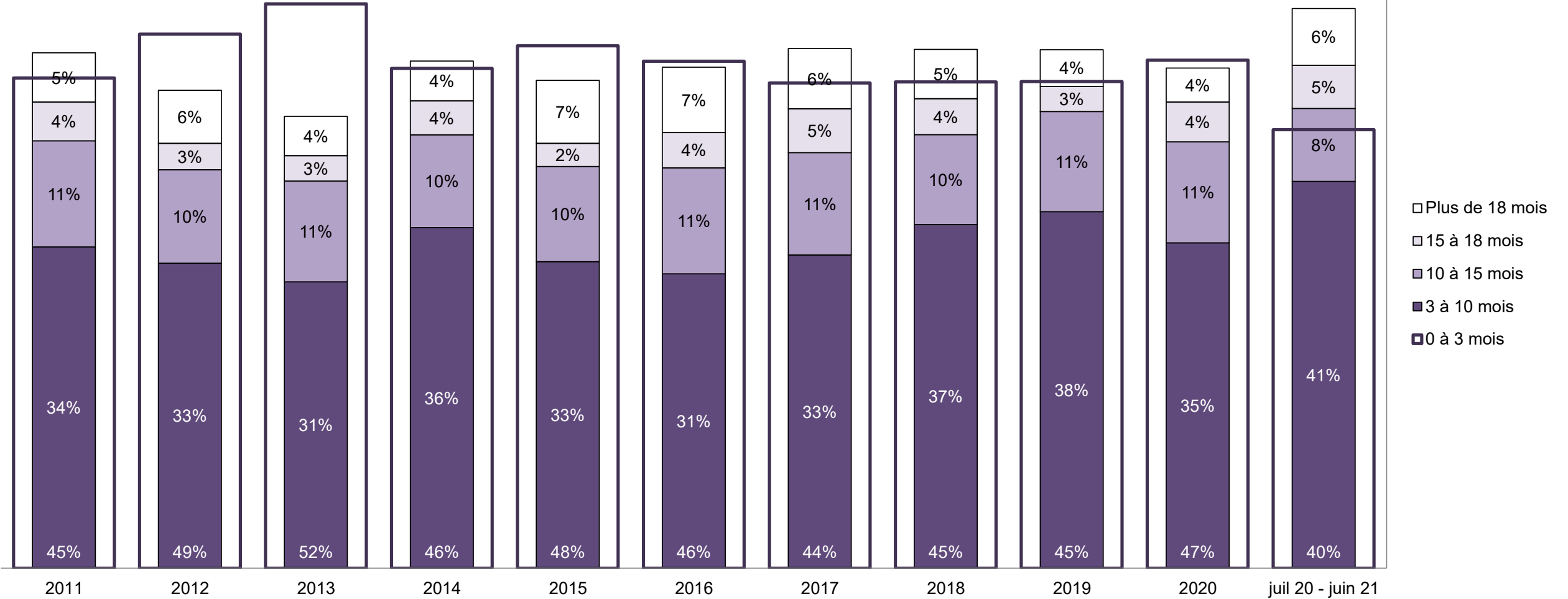


POURCENTAGE D'AFFAIRES DE MISE EN LIBERTÉ SOUS CAUTION PAR NBRE DE COMPARUTIONS AYANT EU LIEU JUSQU'À LA RÉOLUTION



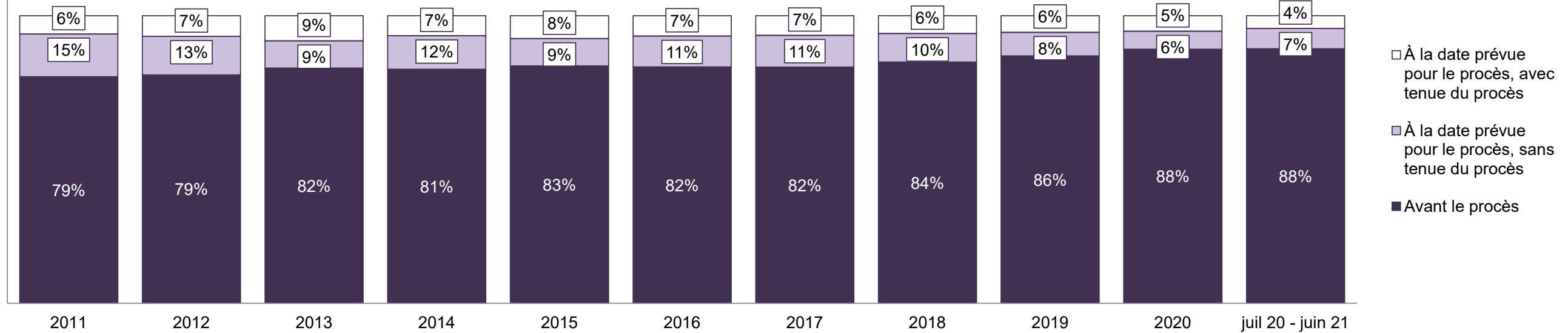
COMITÉ DE MODERNISATION DU SYSTÈME DE JUSTICE PÉNALE DE LA COUR DE JUSTICE DE L'ONTARIO
TABLEAU DE BORD: CORNWALL¹⁹

POURCENTAGE D'AFFAIRES RÉSOLUES⁸ PAR NBRE DE MOIS ÉCOULÉS JUSQU'À LA RÉOLUTION¹⁰



COMITÉ DE MODERNISATION DU SYSTÈME DE JUSTICE PÉNALE DE LA COUR DE JUSTICE DE L'ONTARIO
TABLEAU DE BORD: CORNWALL¹⁹

POURCENTAGE D'AFFAIRES RÉSOLUES⁸ PAR ÉTAPE

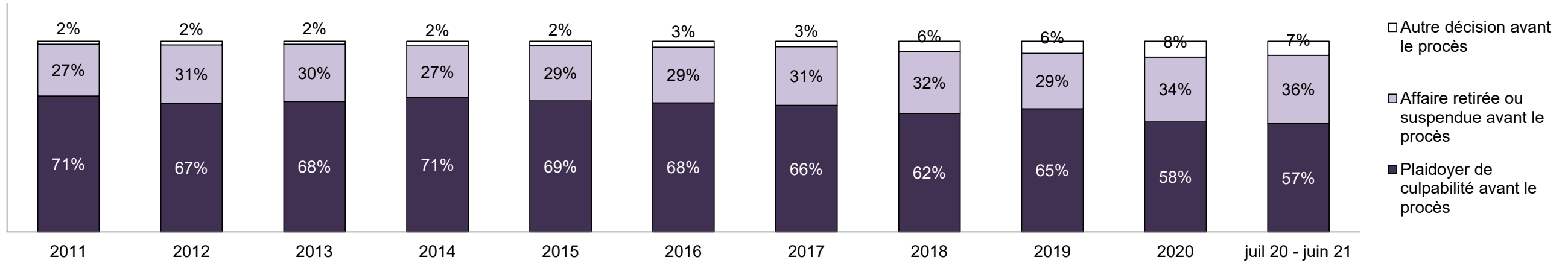


Affaires résolues⁸ par étape et pourcentage d'affaires ayant mené à une détention¹¹ ou non¹² au moment de la résolution

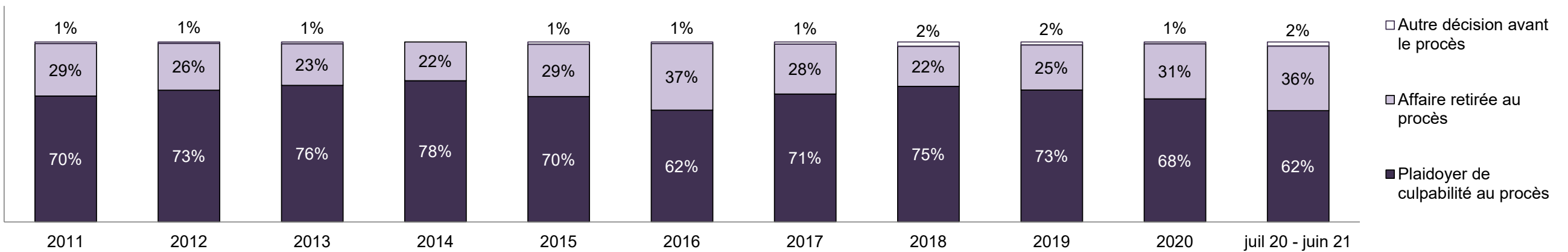
Étapes	2011	2012	2013	2014	2015	2016	2017	2018	2019	2020	juil 20 - juin 21
À la date prévue pour le procès, avec tenue du procès	260	293	359	214	252	203	206	177	167	85	107
Affaires menant à une détention	12%	20%	17%	13%	11%	8%	9%	6%	25%	13%	13%
Affaires ne menant pas à une détention	88%	80%	83%	87%	89%	92%	91%	94%	75%	87%	87%
À la date prévue pour le procès, sans tenue du procès	606	545	389	358	300	306	332	284	236	98	173
Affaires menant à une détention	18%	13%	16%	16%	13%	12%	13%	14%	11%	7%	13%
Affaires ne menant pas à une détention	82%	87%	84%	84%	87%	88%	87%	86%	89%	93%	87%
Avant le procès	3,211	3,231	3,357	2,497	2,609	2,348	2,471	2,393	2,480	1,387	2,152
Affaires menant à une détention	21%	22%	23%	19%	21%	23%	20%	21%	24%	27%	21%
Affaires ne menant pas à une détention	79%	78%	77%	81%	79%	77%	80%	79%	76%	73%	79%

COMITÉ DE MODERNISATION DU SYSTÈME DE JUSTICE PÉNALE DE LA COUR DE JUSTICE DE L'ONTARIO
TABLEAU DE BORD: CORNWALL¹⁹

POURCENTAGE D'AFFAIRES RÉSOUES⁸ AVANT LE PROCÈS, PAR ÉTAPE

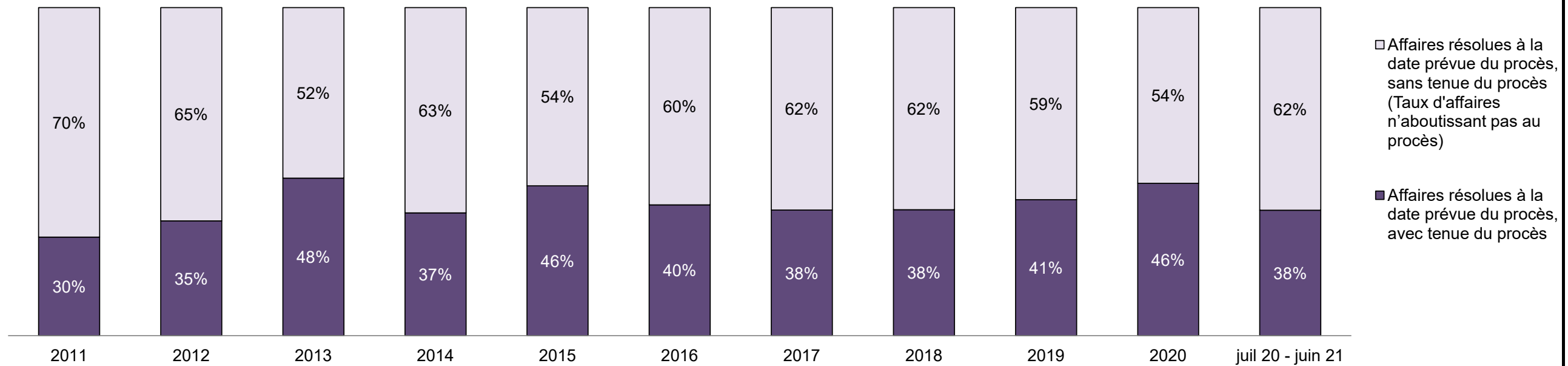


POURCENTAGE D'AFFAIRES RÉSOUES⁸ À LA DATE PRÉVUE POUR LE PROCÈS MAIS SANS TENUE DE PROCÈS (AFFAIRES N'AYANT PAS ABOUTI), PAR RÉSULTAT



COMITÉ DE MODERNISATION DU SYSTÈME DE JUSTICE PÉNALE DE LA COUR DE JUSTICE DE L'ONTARIO
TABLEAU DE BORD: CORNWALL¹⁹

POURCENTAGE D'AFFAIRES RÉSOUES⁸ PAR ÉTAPE POUR LES AFFAIRES POUR LESQUELLES UN PROCÈS A ÉTÉ PRÉVU¹³

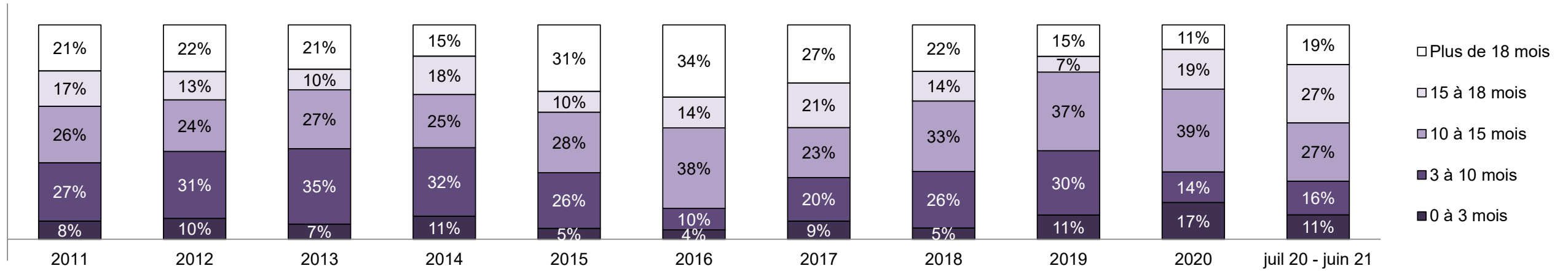


Pourcentage d'affaires résolues⁸ à la date prévue pour le procès mais sans tenue de procès (taux d'affaires n'ayant pas abouti au procès²) par catégorie d'infraction au moment de la résolution

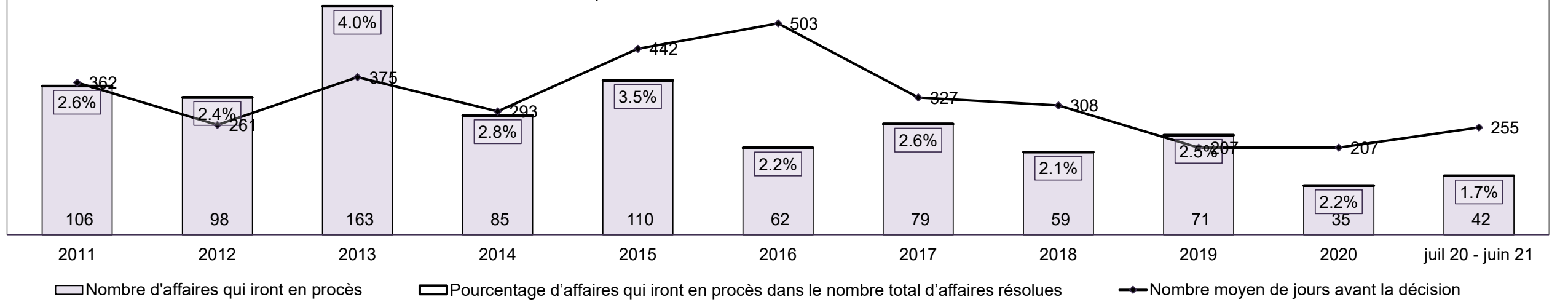
Catégorie d'infraction au moment de la résolution ¹⁴	2011	2012	2013	2014	2015	2016	2017	2018	2019	2020	juil 20 - juin 21
Crimes contre la personne	28%	30%	31%	35%	27%	36%	37%	37%	42%	50%	45%
Crimes contre la propriété	12%	12%	10%	14%	13%	17%	10%	15%	15%	12%	11%
Administration de la justice	21%	21%	21%	19%	19%	17%	16%	15%	17%	15%	15%
Autres infractions prévues au Code criminel	6%	5%	11%	8%	10%	6%	8%	6%	3%	3%	7%
Code criminel (circulation)	14%	13%	10%	10%	8%	8%	12%	13%	13%	8%	9%
Infractions prévues aux autres lois fédérales	19%	18%	18%	14%	23%	17%	16%	14%	10%	11%	13%
Total	100%	100%	100%	100%	100%	100%	100%	100%	100%	100%	100%

COMITÉ DE MODERNISATION DU SYSTÈME DE JUSTICE PÉNALE DE LA COUR DE JUSTICE DE L'ONTARIO
TABLEAU DE BORD: CORNWALL¹⁹

POURCENTAGE D'AFFAIRES RÉSOLUES⁸ À LA DATE PRÉVUE POUR LE PROCÈS ET AVEC TENUE DE PROCÈS PAR NBRE DE MOIS ÉCOULÉS JUSQU'À LA RÉOLUTION¹⁰

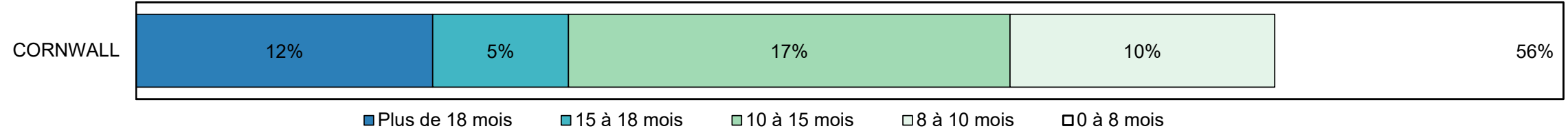


NOMBRE, POURCENTAGE ET NBRE MOYEN DE JOURS ÉCOULÉS JUSQU'À LA RÉOLUTION¹⁵ D'AFFAIRES POUR LESQUELLES UN PROCÈS A ÉTÉ PRÉVU¹⁶, DANS LE NBRE TOTAL D'AFFAIRES RÉSOLUES⁸



COMITÉ DE MODERNISATION DU SYSTÈME DE JUSTICE PÉNALE DE LA COUR DE JUSTICE DE L'ONTARIO
TABLEAU DE BORD: CORNWALL¹⁹
AFFAIRES EN INSTANCE AU 30 juin 2021


POURCENTAGE D'AFFAIRES EN INSTANCE³ PAR NBRE DE MOIS DEPUIS LEQUEL ELLES SONT EN INSTANCE



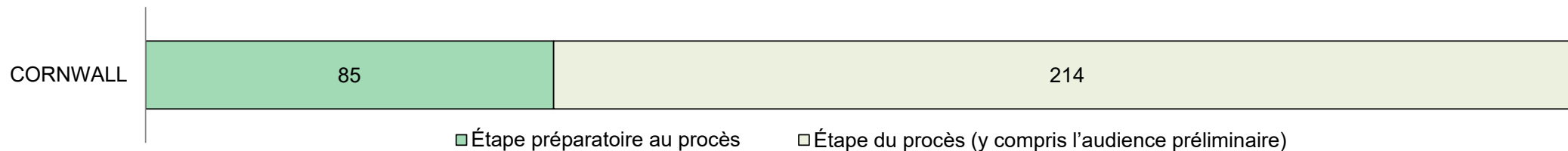
Affaires en instance³ par nombre de mois depuis lequel elles sont en instance⁶ et pourcentage d'affaires en instance ayant mené à une détention¹⁷ ou non¹⁸

Tribunal	Plus de 18 mois	15 à 18 mois	10 à 15 mois	8 à 10 mois	0 à 8 mois	Total
CORNWALL	299	137	445	267	1,439	2,587
Affaires menant à une détention	6%	15%	10%	10%	17%	14%
Affaires ne menant pas à une détention	94%	85%	90%	90%	83%	86%

AFFAIRES EN INSTANCE³ PAR ÉTAPE : 15 À 18 MOIS⁶



AFFAIRES EN INSTANCE³ PAR ÉTAPE : PLUS DE 18 MOIS⁶

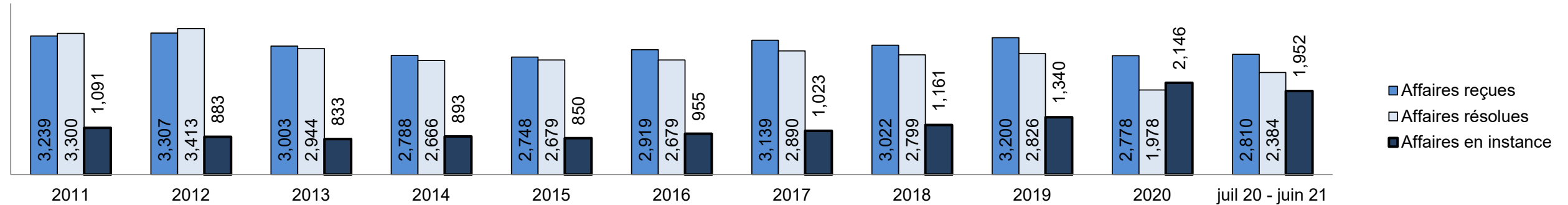


COMITÉ DE MODERNISATION DU SYSTÈME DE JUSTICE PÉNALE DE LA COUR DE JUSTICE DE L'ONTARIO
TABLEAU DE BORD: KINGSTON¹⁹

Mesure clé		juil 20 - juin 21		2014 - Médiane du groupe*	Variation par rapport à la médiane du groupe de 2014	
		Pourcentage	Affaires ¹			
Mise en liberté sous caution	Affaires résolues entendues à partir de l'étape de la mise en liberté sous caution	53.6%	1,279	42.6%	11.1%	
	Affaires de mise en liberté sous caution (ordonnance de mise en liberté ou de détention)	Total	49.5%	633	47.8%	1.7%
		Affaires de mise en liberté sous caution résolues au bout d'une seule comparution	34.6%	219	48.8%	-14.2%
		Affaires de mise en liberté sous caution résolues au bout de 1 à 3 jours	43.1%	273	72.1%	-29.0%
	Affaires de mise en liberté sous caution non résolues mais décision rendue à l'égard de l'ensemble de la cause	Total	50.5%	646	52.2%	-1.7%
		Affaires résolues au bout d'une à trois comparutions	13.3%	86	35.3%	-22.0%
		Affaires résolues au bout de 0 à 3 mois	67.6%	437	81.3%	-13.7%
Taux de résolution d'affaires avant le procès		94.6%	611	90.5%	4.1%	
Avant le procès	Taux de résolution (y compris les affaires de mise en liberté sous caution pour lesquelles une décision a été rendue à l'égard de l'ensemble de la cause)	91.8%	2,188	82.9%	8.8%	
	Résolues au bout de 1 à 3 comparutions (à l'exclusion des affaires auxquelles un mandat d'amener est lié)	24.9%	335	39.0%	-14.1%	
	Résolues au bout de 0 à 3 mois (à l'exclusion des affaires auxquelles un mandat d'amener est lié)	56.8%	764	67.5%	-10.7%	
Procès	Taux de procès qui n'aboutissent pas ²	61.7%	121	70.0%	-8.2%	
Affaires en instance³ au juin 30, 2021		Pourcentage	Affaires¹	Affaires rendues à l'étape de la préparation du procès⁴	Affaires rendues à l'étape du procès⁵ (y compris l'audience préliminaire)	
Nombre de mois depuis lequel les affaires sont en instance⁶	0 à 8 mois	56.7%	1,107	1,089	18	
	8 à 10 mois	11.9%	233	217	16	
	10 à 15 mois	20.6%	403	330	73	
	15 à 18 mois	4.8%	93	60	33	
	Plus de 18 mois	5.9%	116	78	38	
Total		100.0%	1,952	1,774	178	

COMITÉ DE MODERNISATION DU SYSTÈME DE JUSTICE PÉNALE DE LA COUR DE JUSTICE DE L'ONTARIO
TABLEAU DE BORD: KINGSTON¹⁹

CAUSES REÇUES⁷, RÉGLÉES⁸ ET EN INSTANCE³



Causes reçues⁷ par catégorie d'infraction

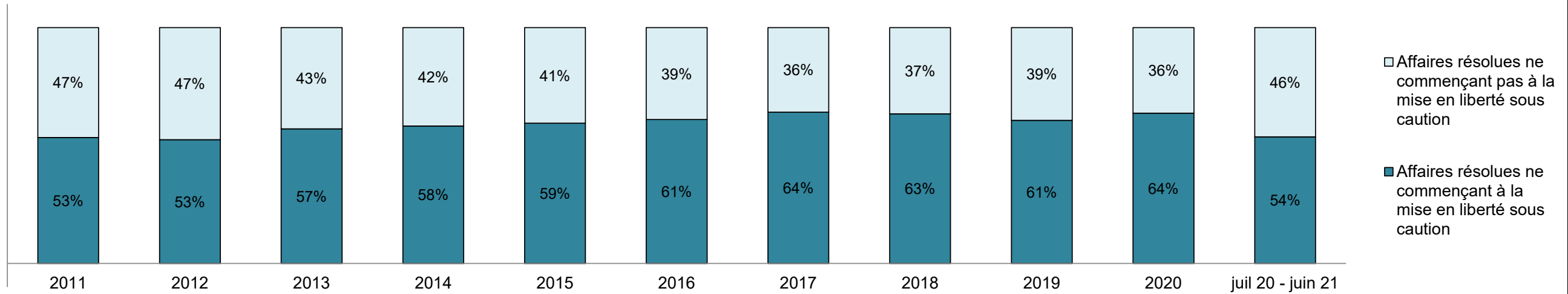
Catégorie d'infraction ⁹	2011	2012	2013	2014	2015	2016	2017	2018	2019	2020	juil 20 - juin 21
Crimes contre la personne	928	965	754	752	754	769	866	809	796	843	865
Crimes contre la propriété	817	836	749	693	674	733	814	791	790	597	558
Administration de la justice	744	816	844	760	822	859	942	948	1,155	811	838
Autres infractions prévues au Code criminel	205	186	166	166	134	162	174	177	179	190	184
Code criminel (circulation)	220	189	148	130	133	170	133	140	115	141	164
Infractions prévues aux autres lois fédérales	325	315	342	287	231	226	210	157	165	196	201

Affaires en instance³ par catégorie d'infraction

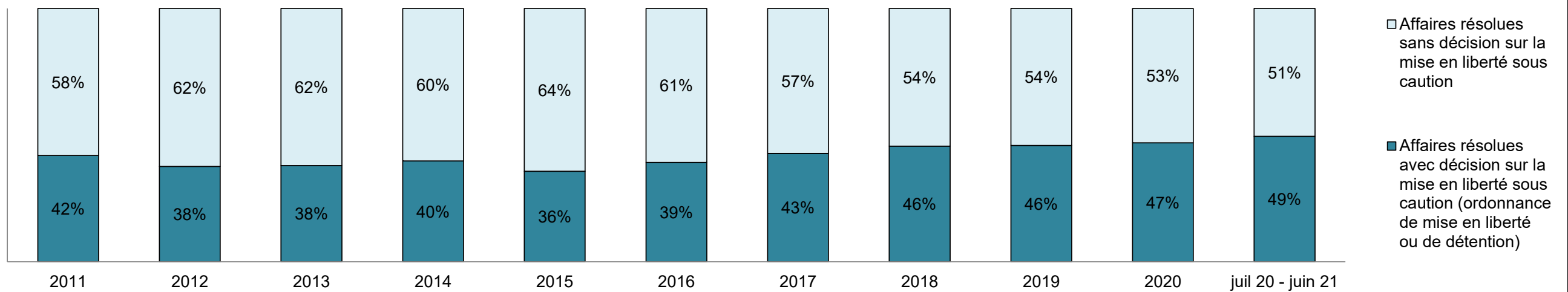
Catégorie d'infraction ⁹	2011	2012	2013	2014	2015	2016	2017	2018	2019	2020	juil 20 - juin 21
Crimes contre la personne	351	310	259	265	282	332	351	396	452	739	703
Crimes contre la propriété	226	196	174	224	203	216	250	302	343	470	386
Administration de la justice	152	106	141	148	157	167	205	238	312	506	427
Autres infractions prévues au Code criminel	81	69	46	49	48	69	63	82	91	152	141
Code criminel (circulation)	88	68	61	56	52	71	66	60	63	131	134
Infractions prévues aux autres lois fédérales	193	134	152	151	108	100	88	83	79	148	161

COMITÉ DE MODERNISATION DU SYSTÈME DE JUSTICE PÉNALE DE LA COUR DE JUSTICE DE L'ONTARIO
TABLEAU DE BORD: KINGSTON¹⁹

POURCENTAGE D'AFFAIRES RÉSOLUES⁸ À PARTIR DE L'ÉTAPE DE LA MISE EN LIBERTÉ SOUS CAUTION

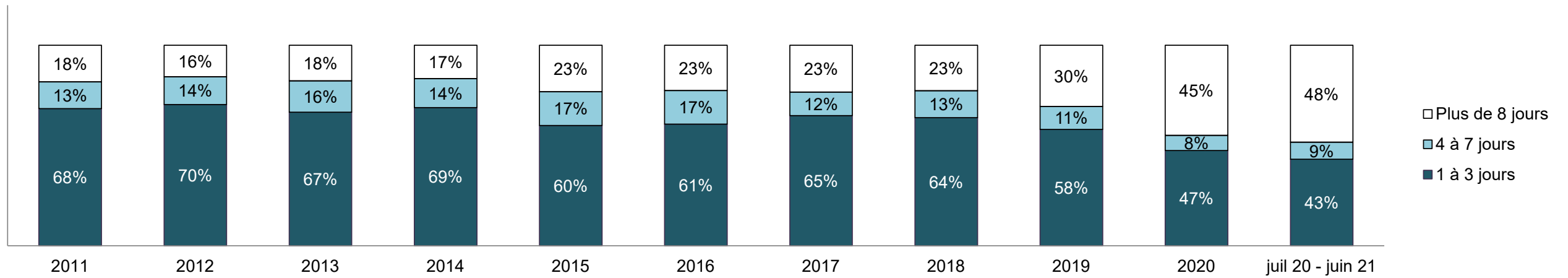


POURCENTAGE D'AFFAIRES RÉSOLUES⁸ À PARTIR DE L'ÉTAPE DE LA MISE EN LIBERTÉ SOUS CAUTION PAR RÉSULTAT OBTENU À CETTE ÉTAPE

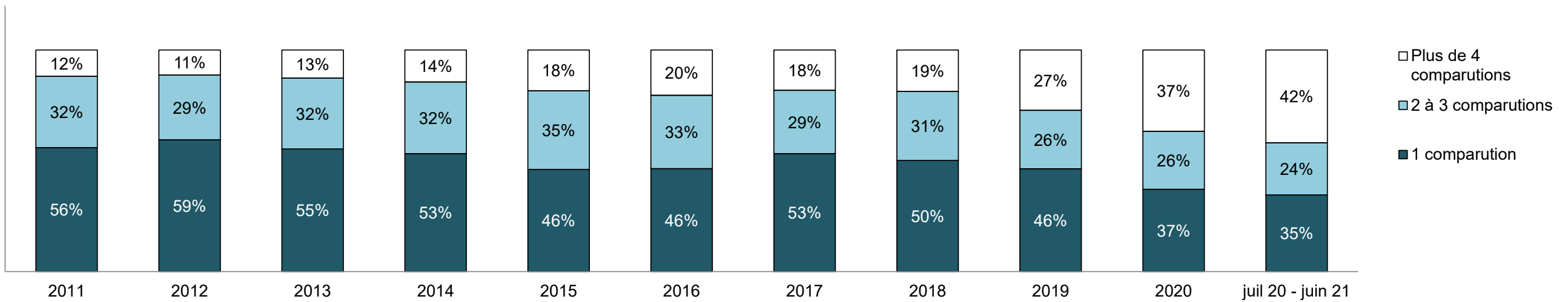


COMITÉ DE MODERNISATION DU SYSTÈME DE JUSTICE PÉNALE DE LA COUR DE JUSTICE DE L'ONTARIO
TABLEAU DE BORD: KINGSTON¹⁹

POURCENTAGE D'AFFAIRES DE MISE EN LIBERTÉ SOUS CAUTION PAR NBRE DE JOURS ÉCOULÉS DE LA PREMIÈRE COMPARUTION À LA RÉOLUTION

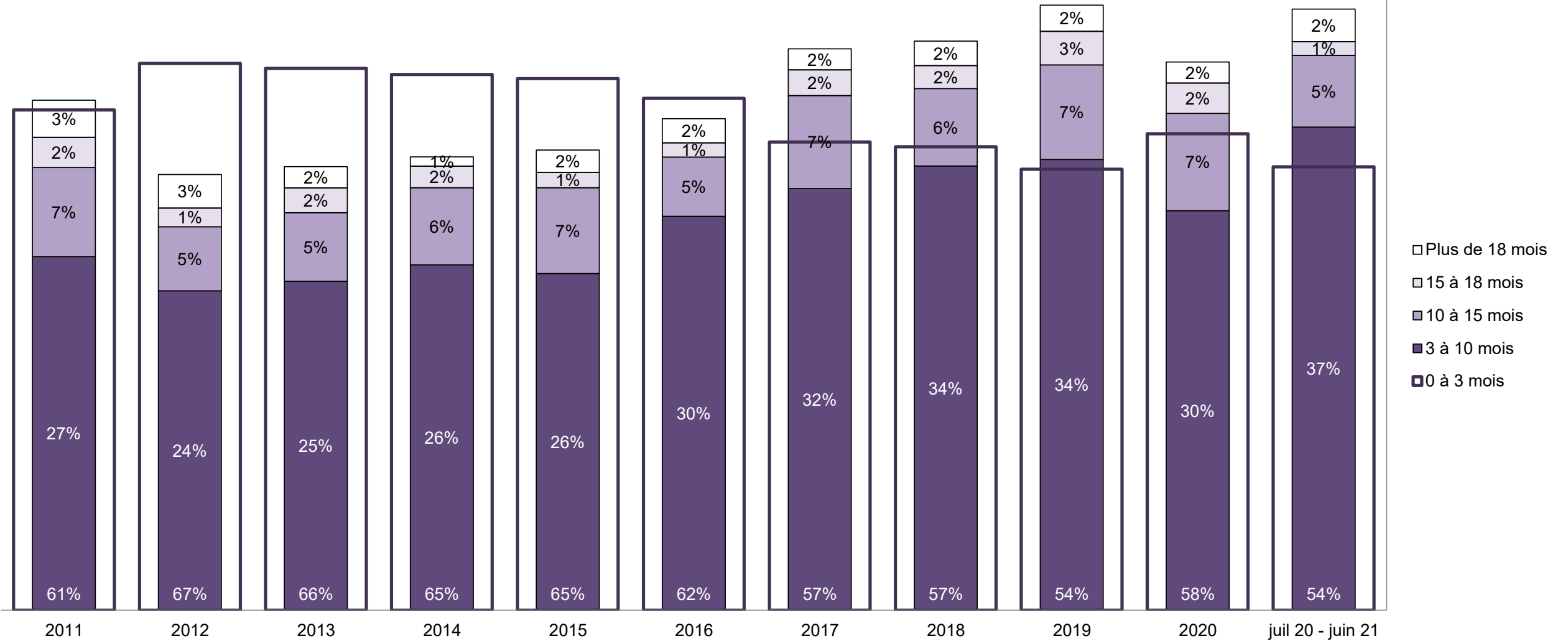


POURCENTAGE D'AFFAIRES DE MISE EN LIBERTÉ SOUS CAUTION PAR NBRE DE COMPARUTIONS AYANT EU LIEU JUSQU'À LA RÉOLUTION



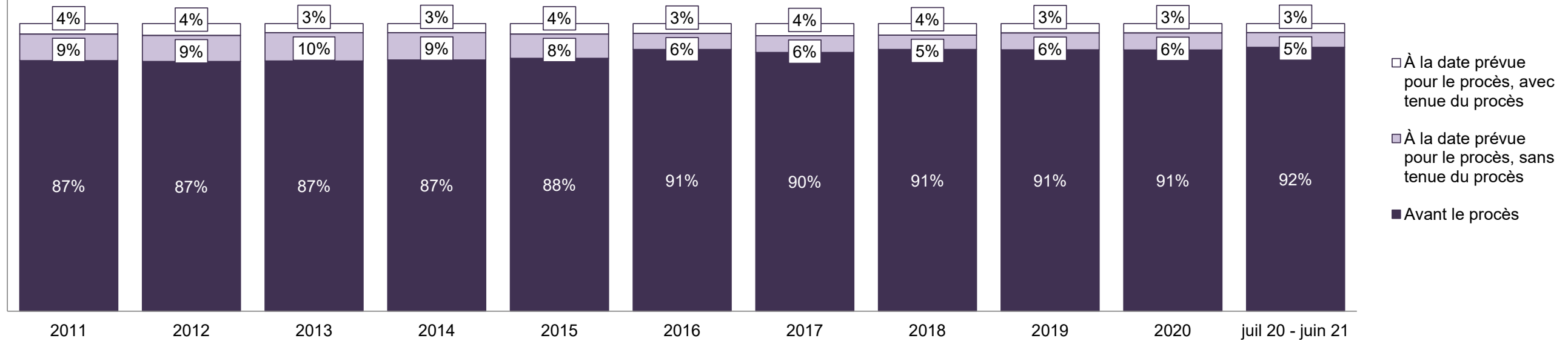
COMITÉ DE MODERNISATION DU SYSTÈME DE JUSTICE PÉNALE DE LA COUR DE JUSTICE DE L'ONTARIO
TABLEAU DE BORD: KINGSTON¹⁹

POURCENTAGE D'AFFAIRES RÉSOLUES⁸ PAR NBRE DE MOIS ÉCOULÉS JUSQU'À LA RÉOLUTION¹⁰



COMITÉ DE MODERNISATION DU SYSTÈME DE JUSTICE PÉNALE DE LA COUR DE JUSTICE DE L'ONTARIO
TABLEAU DE BORD: KINGSTON¹⁹

POURCENTAGE D'AFFAIRES RÉSOUES⁸ PAR ÉTAPE

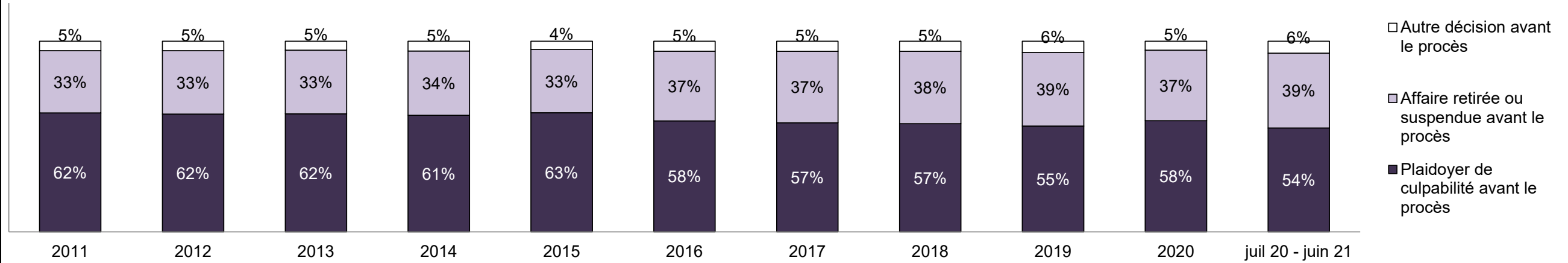


Affaires résolues⁸ par étape et pourcentage d'affaires ayant mené à une détention¹¹ ou non¹² au moment de la résolution

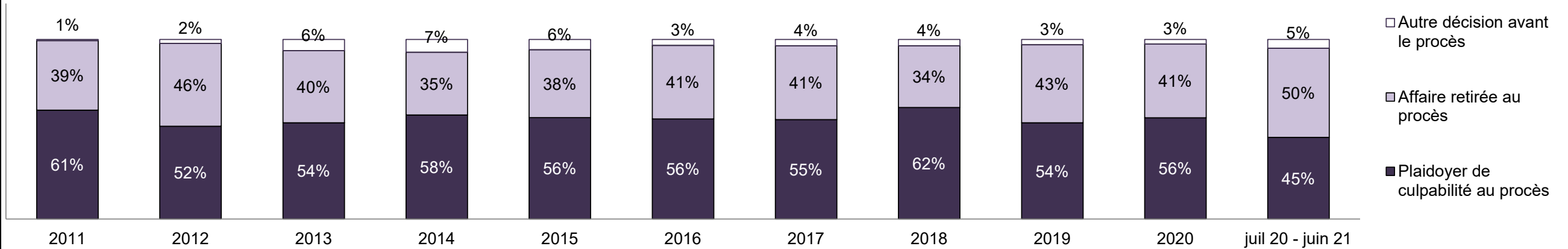
Étapes	2011	2012	2013	2014	2015	2016	2017	2018	2019	2020	juil 20 - juin 21
À la date prévue pour le procès, avec tenue du procès	121	141	94	85	99	92	123	112	92	65	75
Affaires menant à une détention	29%	18%	11%	27%	25%	26%	26%	21%	16%	34%	39%
Affaires ne menant pas à une détention	71%	82%	89%	73%	75%	74%	74%	79%	84%	66%	61%
À la date prévue pour le procès, sans tenue du procès	305	308	289	252	225	149	168	140	166	117	121
Affaires menant à une détention	19%	16%	24%	20%	20%	23%	15%	14%	28%	24%	20%
Affaires ne menant pas à une détention	81%	84%	76%	80%	80%	77%	85%	86%	72%	76%	80%
Avant le procès	2,874	2,964	2,561	2,329	2,355	2,438	2,599	2,547	2,568	1,796	2,188
Affaires menant à une détention	35%	37%	39%	38%	43%	41%	41%	38%	36%	40%	32%
Affaires ne menant pas à une détention	65%	63%	61%	62%	57%	59%	59%	62%	64%	60%	68%

**COMITÉ DE MODERNISATION DU SYSTÈME DE JUSTICE PÉNALE DE LA COUR DE JUSTICE DE L'ONTARIO
TABLEAU DE BORD: KINGSTON¹⁹**

POURCENTAGE D'AFFAIRES RÉSOUES⁸ AVANT LE PROCÈS, PAR ÉTAPE

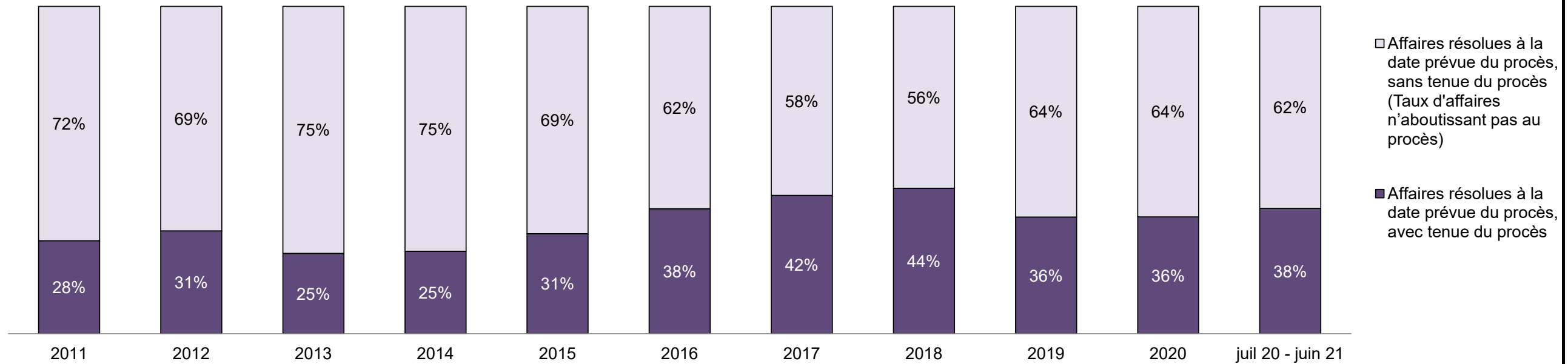


POURCENTAGE D'AFFAIRES RÉSOUES⁸ À LA DATE PRÉVUE POUR LE PROCÈS MAIS SANS TENUE DE PROCÈS (AFFAIRES N'AYANT PAS ABOUTI), PAR RÉSULTAT



COMITÉ DE MODERNISATION DU SYSTÈME DE JUSTICE PÉNALE DE LA COUR DE JUSTICE DE L'ONTARIO
TABLEAU DE BORD: KINGSTON¹⁹

POURCENTAGE D'AFFAIRES RÉSOUES⁸ PAR ÉTAPE POUR LES AFFAIRES POUR LESQUELLES UN PROCÈS A ÉTÉ PRÉVU¹³

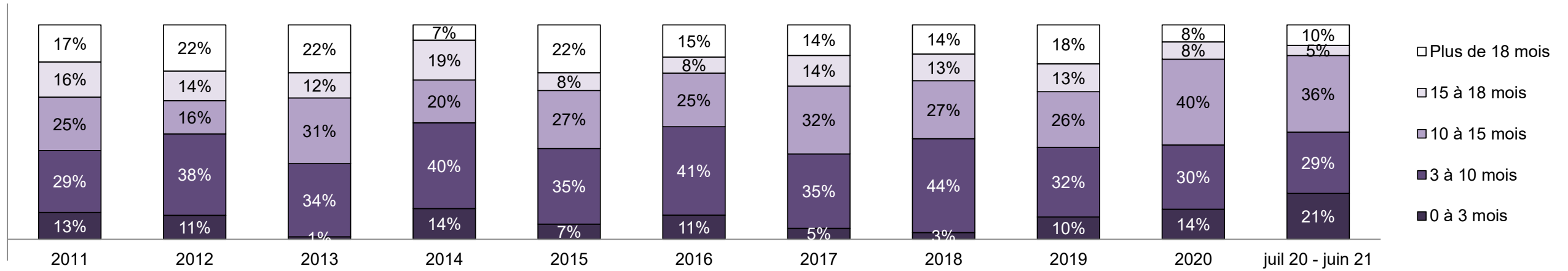


Pourcentage d'affaires résolues⁸ à la date prévue pour le procès mais sans tenue de procès (taux d'affaires n'ayant pas abouti au procès²) par catégorie d'infraction au moment de la résolution

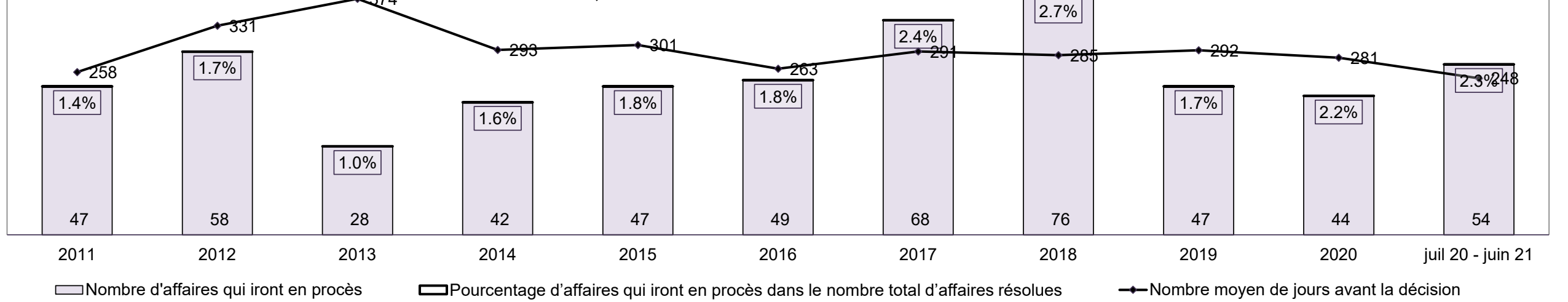
Catégorie d'infraction au moment de la résolution ¹⁴	2011	2012	2013	2014	2015	2016	2017	2018	2019	2020	juil 20 - juin 21
Crimes contre la personne	45%	40%	45%	39%	41%	46%	47%	53%	65%	53%	61%
Crimes contre la propriété	13%	12%	13%	15%	12%	11%	10%	10%	8%	6%	3%
Administration de la justice	14%	14%	15%	20%	19%	15%	12%	10%	12%	20%	16%
Autres infractions prévues au Code criminel	9%	8%	5%	7%	6%	5%	5%	7%	3%	5%	5%
Code criminel (circulation)	8%	10%	9%	7%	9%	9%	9%	9%	5%	3%	2%
Infractions prévues aux autres lois fédérales	11%	16%	11%	11%	12%	13%	18%	12%	7%	13%	13%
Total	100%	100%	100%	100%	100%	100%	100%	100%	100%	100%	100%

COMITÉ DE MODERNISATION DU SYSTÈME DE JUSTICE PÉNALE DE LA COUR DE JUSTICE DE L'ONTARIO
TABLEAU DE BORD: KINGSTON¹⁹

POURCENTAGE D'AFFAIRES RÉSOUES⁸ À LA DATE PRÉVUE POUR LE PROCÈS ET AVEC TENUE DE PROCÈS PAR NBRE DE MOIS ÉCOULÉS JUSQU'À LA RÉSOULTION¹⁰




NOMBRE, POURCENTAGE ET NBRE MOYEN DE JOURS ÉCOULÉS JUSQU'À LA RÉSOULTION¹⁵ D'AFFAIRES POUR LESQUELLES UN PROCÈS A ÉTÉ PRÉVU¹⁶, DANS LE NBRE TOTAL D'AFFAIRES RÉSOUES⁸



COMITÉ DE MODERNISATION DU SYSTÈME DE JUSTICE PÉNALE DE LA COUR DE JUSTICE DE L'ONTARIO
TABLEAU DE BORD: KINGSTON¹⁹
AFFAIRES EN INSTANCE AU 30 juin 2021

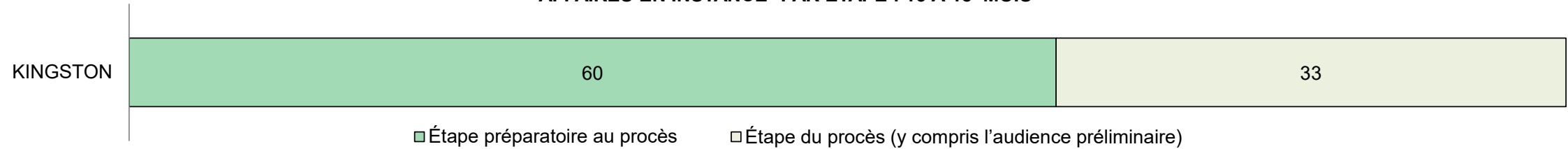
POURCENTAGE D'AFFAIRES EN INSTANCE³ PAR NBRE DE MOIS DEPUIS LEQUEL ELLES SONT EN INSTANCE



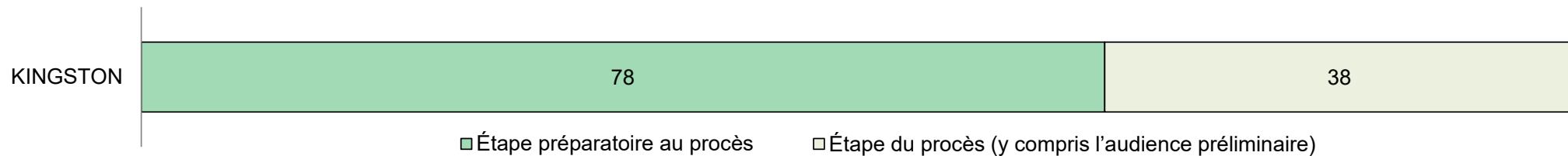
Affaires en instance³ par nombre de mois depuis lequel elles sont en instance⁶ et pourcentage d'affaires en instance ayant mené à une détention¹⁷ ou non¹⁸

Tribunal	Plus de 18 mois	15 à 18 mois	10 à 15 mois	8 à 10 mois	0 à 8 mois	Total
KINGSTON	116	93	403	233	1,107	1,952
Affaires menant à une détention	14%	14%	13%	9%	17%	15%
Affaires ne menant pas à une détention	86%	86%	87%	91%	83%	85%

AFFAIRES EN INSTANCE³ PAR ÉTAPE : 15 À 18 MOIS⁶



AFFAIRES EN INSTANCE³ PAR ÉTAPE : PLUS DE 18 MOIS⁶

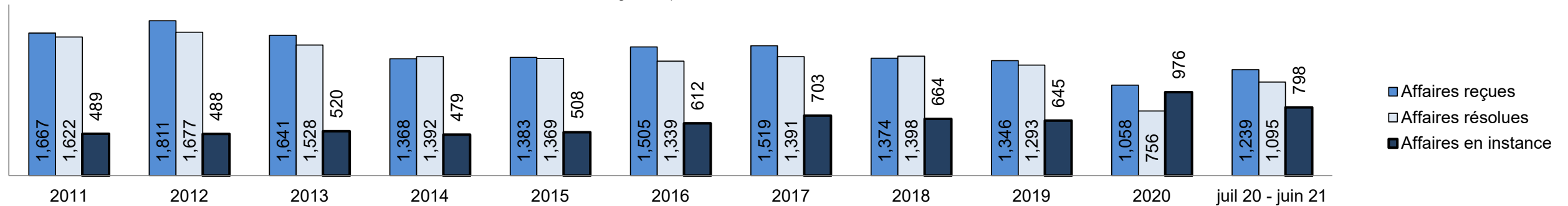


COMITÉ DE MODERNISATION DU SYSTÈME DE JUSTICE PÉNALE DE LA COUR DE JUSTICE DE L'ONTARIO
TABLEAU DE BORD: L'ORIGINAL¹⁹

Mesure clé		juil 20 - juin 21		2014 - Médiane du groupe*	Variation par rapport à la médiane du groupe de 2014	
		Pourcentage	Affaires ¹			
Mise en liberté sous caution	Affaires résolues entendues à partir de l'étape de la mise en liberté sous caution	18.5%	203	33.5%	-15.0%	
	Affaires de mise en liberté sous caution (ordonnance de mise en liberté ou de détention)	Total	62.1%	126	50.7%	11.4%
		Affaires de mise en liberté sous caution résolues au bout d'une seule comparution	54.8%	69	52.9%	1.9%
		Affaires de mise en liberté sous caution résolues au bout de 1 à 3 jours	73.0%	92	73.8%	-0.7%
	Affaires de mise en liberté sous caution non résolues mais décision rendue à l'égard de l'ensemble de la cause	Total	37.9%	77	49.3%	-11.4%
		Affaires résolues au bout d'une à trois comparutions	16.9%	13	33.4%	-16.5%
		Affaires résolues au bout de 0 à 3 mois	57.1%	44	77.3%	-20.2%
Taux de résolution d'affaires avant le procès		92.2%	71	91.8%	0.4%	
Avant le procès	Taux de résolution (y compris les affaires de mise en liberté sous caution pour lesquelles une décision a été rendue à l'égard de l'ensemble de la cause)	89.0%	975	85.7%	3.4%	
	Résolues au bout de 1 à 3 comparutions (à l'exclusion des affaires auxquelles un mandat d'amener est lié)	43.4%	219	47.2%	-3.9%	
	Résolues au bout de 0 à 3 mois (à l'exclusion des affaires auxquelles un mandat d'amener est lié)	53.9%	272	62.6%	-8.7%	
Procès	Taux de procès qui n'aboutissent pas ²	69.2%	83	66.9%	2.3%	
Affaires en instance³ au juin 30, 2021		Pourcentage	Affaires¹	Affaires rendues à l'étape de la préparation du procès⁴	Affaires rendues à l'étape du procès⁵ (y compris l'audience préliminaire)	
Nombre de mois depuis lequel les affaires sont en instance⁶	0 à 8 mois	57.8%	461	457	4	
	8 à 10 mois	8.5%	68	65	3	
	10 à 15 mois	17.7%	141	96	45	
	15 à 18 mois	5.1%	41	21	20	
	Plus de 18 mois	10.9%	87	30	57	
Total		100.0%	798	669	129	

COMITÉ DE MODERNISATION DU SYSTÈME DE JUSTICE PÉNALE DE LA COUR DE JUSTICE DE L'ONTARIO
TABLEAU DE BORD: L'ORIGINAL¹⁹

CAUSES REÇUES⁷, RÉGLÉES⁸ ET EN INSTANCE³



Causes reçues⁷ par catégorie d'infraction

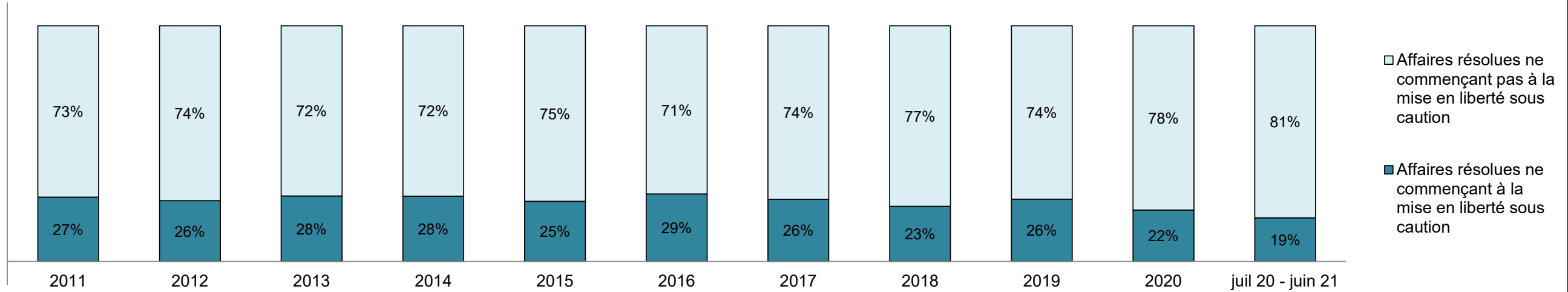
Catégorie d'infraction ⁹	2011	2012	2013	2014	2015	2016	2017	2018	2019	2020	juil 20 - juin 21
Crimes contre la personne	499	516	435	403	426	449	423	412	401	329	341
Crimes contre la propriété	221	278	269	211	180	265	188	211	227	147	162
Administration de la justice	437	525	474	376	397	440	498	442	425	282	392
Autres infractions prévues au Code criminel	102	63	64	52	42	66	57	56	59	45	49
Code criminel (circulation)	162	153	136	127	120	132	177	141	147	170	176
Infractions prévues aux autres lois fédérales	246	276	263	199	218	153	176	112	87	85	119

Affaires en instance³ par catégorie d'infraction

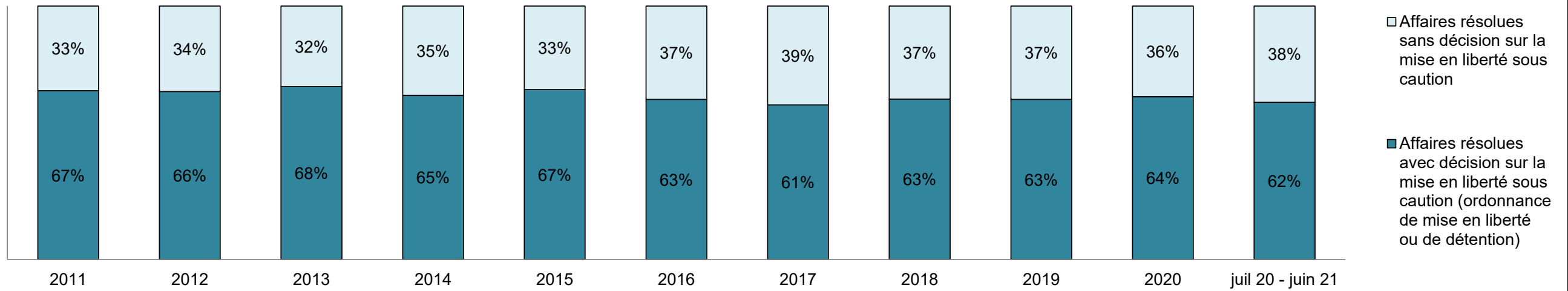
Catégorie d'infraction ⁹	2011	2012	2013	2014	2015	2016	2017	2018	2019	2020	juil 20 - juin 21
Crimes contre la personne	171	190	169	177	195	242	249	274	250	342	294
Crimes contre la propriété	56	72	80	52	58	91	74	88	105	175	131
Administration de la justice	81	80	85	93	113	93	139	139	134	184	147
Autres infractions prévues au Code criminel	41	13	24	22	15	37	31	30	21	44	38
Code criminel (circulation)	54	59	74	69	52	74	115	94	88	155	110
Infractions prévues aux autres lois fédérales	86	74	88	66	75	75	95	39	47	76	78

COMITÉ DE MODERNISATION DU SYSTÈME DE JUSTICE PÉNALE DE LA COUR DE JUSTICE DE L'ONTARIO
TABLEAU DE BORD: L'ORIGINAL¹⁹

POURCENTAGE D'AFFAIRES RÉSOLUES⁸ À PARTIR DE L'ÉTAPE DE LA MISE EN LIBERTÉ SOUS CAUTION

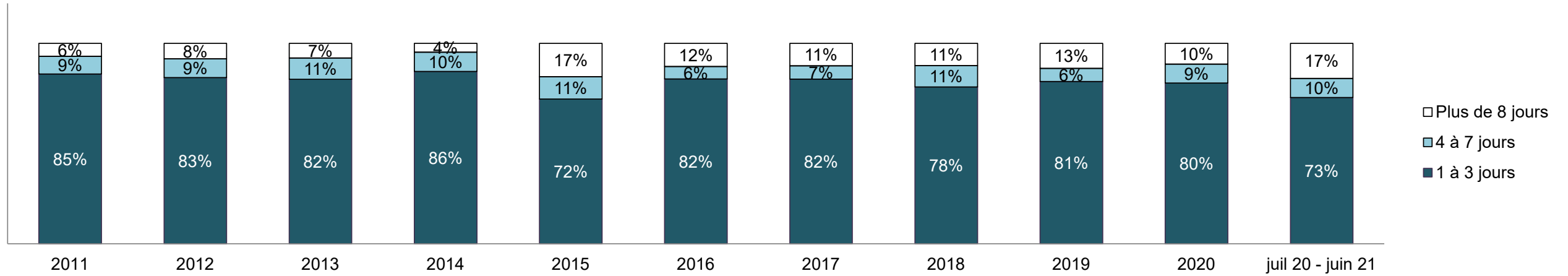


POURCENTAGE D'AFFAIRES RÉSOLUES⁸ À PARTIR DE L'ÉTAPE DE LA MISE EN LIBERTÉ SOUS CAUTION PAR RÉSULTAT OBTENU À CETTE ÉTAPE

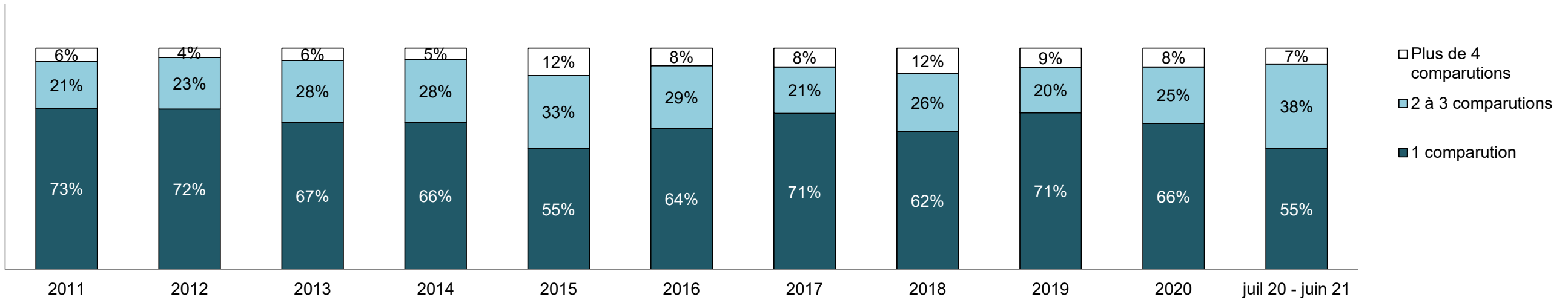


COMITÉ DE MODERNISATION DU SYSTÈME DE JUSTICE PÉNALE DE LA COUR DE JUSTICE DE L'ONTARIO
TABLEAU DE BORD: L'ORIGINAL¹⁹

POURCENTAGE D'AFFAIRES DE MISE EN LIBERTÉ SOUS CAUTION PAR NBRE DE JOURS ÉCOULÉS DE LA PREMIÈRE COMPARUTION À LA RÉOLUTION

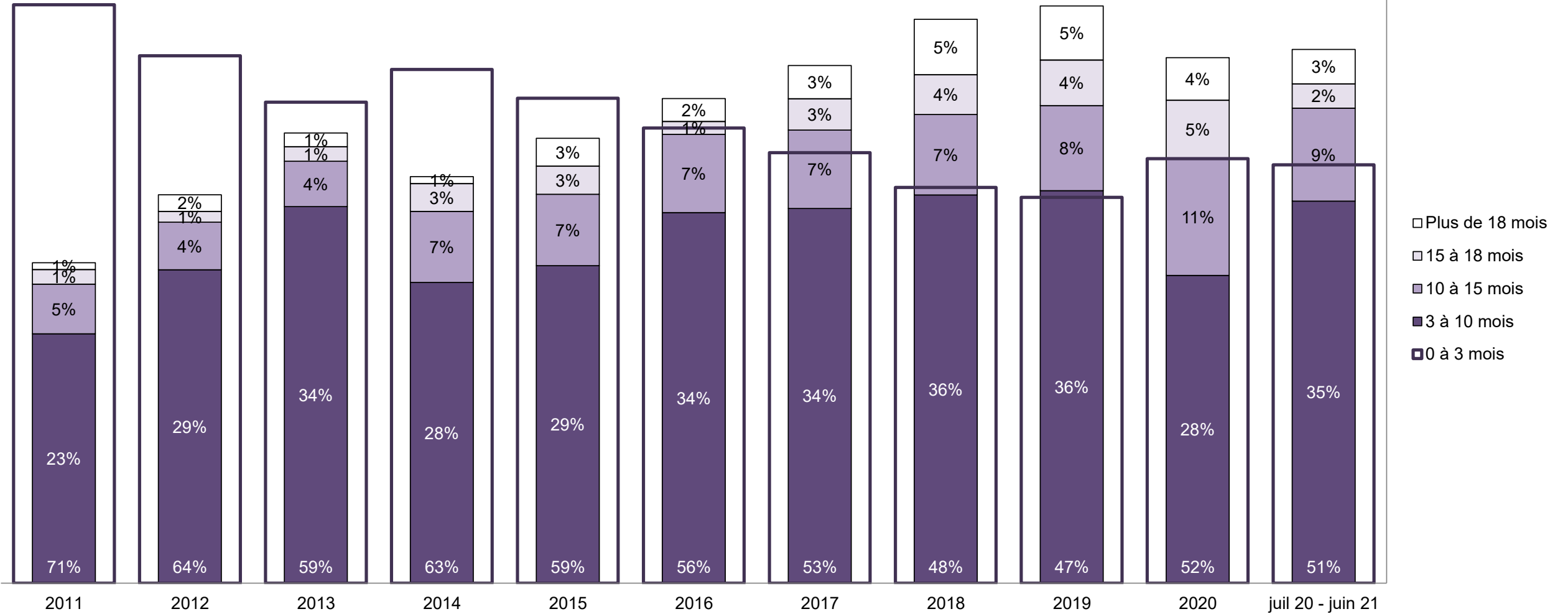


POURCENTAGE D'AFFAIRES DE MISE EN LIBERTÉ SOUS CAUTION PAR NBRE DE COMPARUTIONS AYANT EU LIEU JUSQU'À LA RÉOLUTION



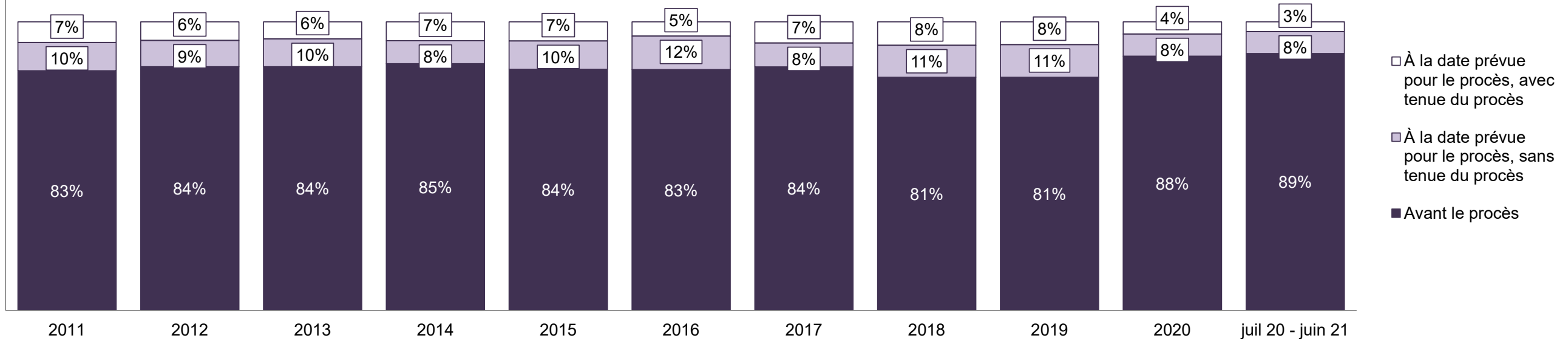
COMITÉ DE MODERNISATION DU SYSTÈME DE JUSTICE PÉNALE DE LA COUR DE JUSTICE DE L'ONTARIO
TABLEAU DE BORD: L'ORIGINAL¹⁹

POURCENTAGE D'AFFAIRES RÉTOLUES⁸ PAR NBRE DE MOIS ÉCOULÉS JUSQU'À LA RÉTOLUTION¹⁰



COMITÉ DE MODERNISATION DU SYSTÈME DE JUSTICE PÉNALE DE LA COUR DE JUSTICE DE L'ONTARIO
TABLEAU DE BORD: L'ORIGINAL¹⁹

POURCENTAGE D'AFFAIRES RÉTOLUES⁸ PAR ÉTAPE

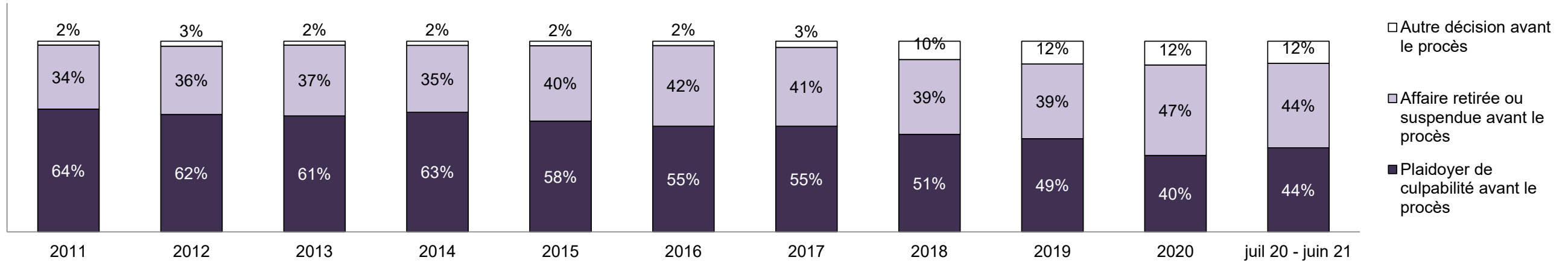


Affaires résolues⁸ par étape et pourcentage d'affaires ayant mené à une détention¹¹ ou non¹² au moment de la résolution

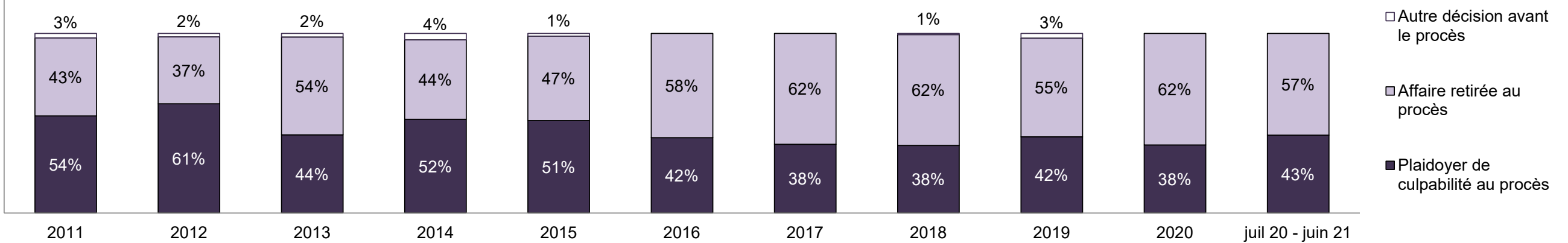
Étapes	2011	2012	2013	2014	2015	2016	2017	2018	2019	2020	juil 20 - juin 21
À la date prévue pour le procès, avec tenue du procès	116	108	91	91	91	66	102	114	102	32	37
Affaires menant à une détention	7%	2%	8%	3%	1%	3%	3%	4%	10%	9%	11%
Affaires ne menant pas à une détention	93%	98%	92%	97%	99%	97%	97%	96%	90%	91%	89%
À la date prévue pour le procès, sans tenue du procès	159	153	147	111	134	155	115	154	146	58	83
Affaires menant à une détention	9%	10%	13%	13%	3%	12%	4%	7%	12%	9%	10%
Affaires ne menant pas à une détention	91%	90%	87%	87%	97%	88%	96%	93%	88%	91%	90%
Avant le procès	1,347	1,416	1,290	1,190	1,144	1,118	1,174	1,130	1,045	666	975
Affaires menant à une détention	10%	10%	9%	11%	10%	12%	13%	11%	11%	9%	8%
Affaires ne menant pas à une détention	90%	90%	91%	89%	90%	88%	87%	89%	89%	91%	92%

COMITÉ DE MODERNISATION DU SYSTÈME DE JUSTICE PÉNALE DE LA COUR DE JUSTICE DE L'ONTARIO
TABLEAU DE BORD: L'ORIGINAL¹⁹

POURCENTAGE D'AFFAIRES RÉSOLUES⁸ AVANT LE PROCÈS, PAR ÉTAPE

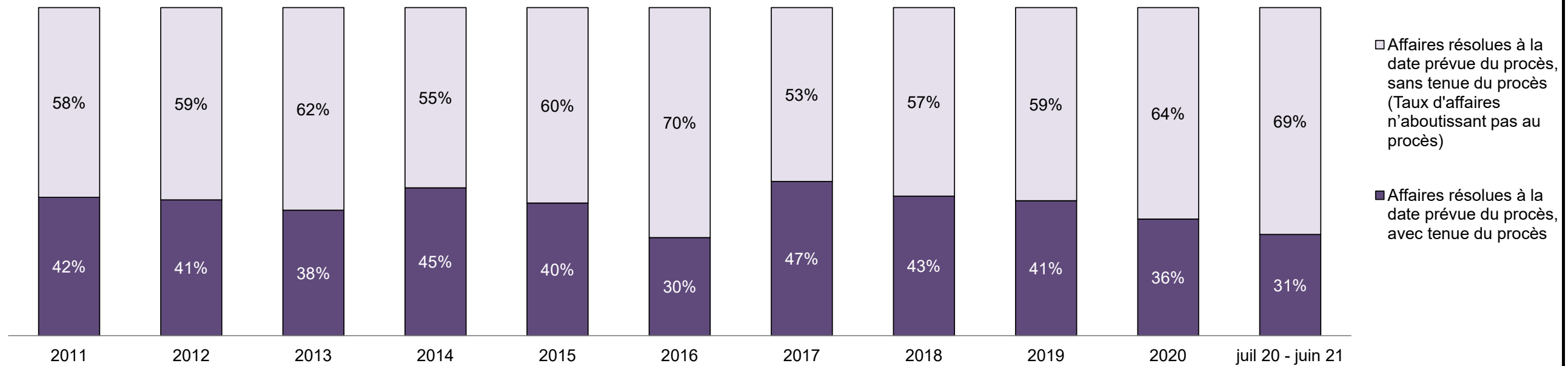


POURCENTAGE D'AFFAIRES RÉSOLUES⁸ À LA DATE PRÉVUE POUR LE PROCÈS MAIS SANS TENUE DE PROCÈS (AFFAIRES N'AYANT PAS ABOUTI), PAR RÉSULTAT



COMITÉ DE MODERNISATION DU SYSTÈME DE JUSTICE PÉNALE DE LA COUR DE JUSTICE DE L'ONTARIO
TABLEAU DE BORD: L'ORIGINAL¹⁹

POURCENTAGE D'AFFAIRES RÉSOUES⁸ PAR ÉTAPE POUR LES AFFAIRES POUR LESQUELLES UN PROCÈS A ÉTÉ PRÉVU¹³

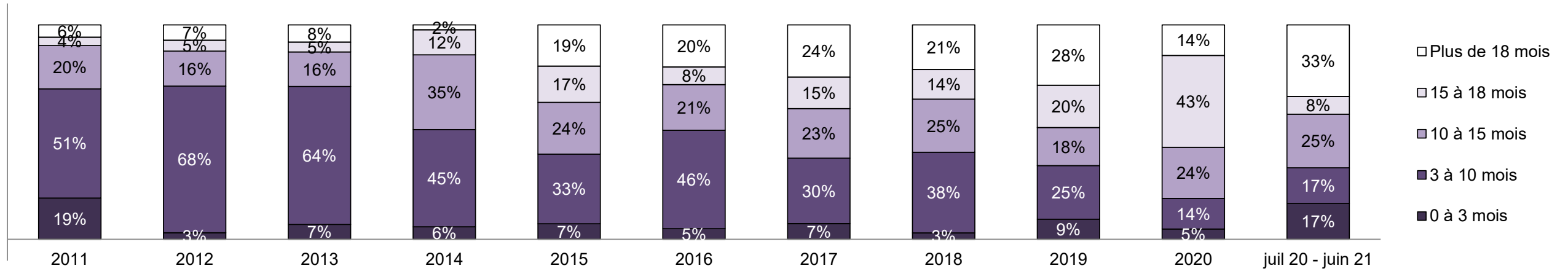


Pourcentage d'affaires résolues⁸ à la date prévue pour le procès mais sans tenue de procès (taux d'affaires n'ayant pas abouti au procès²) par catégorie d'infraction au moment de la résolution

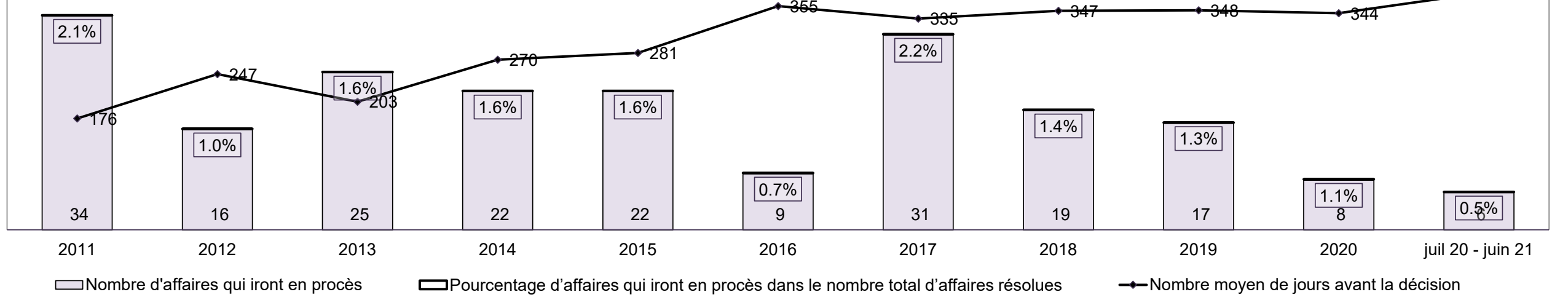
Catégorie d'infraction au moment de la résolution ¹⁴	2011	2012	2013	2014	2015	2016	2017	2018	2019	2020	juil 20 - juin 21
Crimes contre la personne	37%	40%	52%	43%	44%	49%	47%	43%	46%	54%	49%
Crimes contre la propriété	9%	11%	11%	10%	6%	10%	10%	8%	7%	1%	4%
Administration de la justice	17%	16%	15%	18%	18%	24%	18%	21%	19%	18%	26%
Autres infractions prévues au Code criminel	7%	6%	4%	5%	7%	4%	5%	6%	7%	3%	3%
Code criminel (circulation)	16%	11%	16%	18%	19%	6%	13%	15%	15%	17%	16%
Infractions prévues aux autres lois fédérales	14%	15%	3%	6%	7%	7%	7%	8%	6%	7%	3%
Total	100%	100%	100%	100%	100%	100%	100%	100%	100%	100%	100%

COMITÉ DE MODERNISATION DU SYSTÈME DE JUSTICE PÉNALE DE LA COUR DE JUSTICE DE L'ONTARIO
TABLEAU DE BORD: L'ORIGINAL¹⁹

POURCENTAGE D'AFFAIRES RÉSOLUES⁸ À LA DATE PRÉVUE POUR LE PROCÈS ET AVEC TENUE DE PROCÈS PAR NBRE DE MOIS ÉCOULÉS JUSQU'À LA RÉOLUTION¹⁰

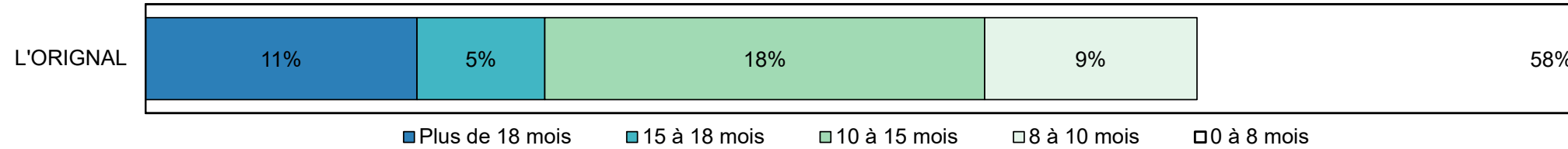


NOMBRE, POURCENTAGE ET NBRE MOYEN DE JOURS ÉCOULÉS JUSQU'À LA RÉOLUTION¹⁵ D'AFFAIRES POUR LESQUELLES UN PROCÈS A ÉTÉ PRÉVU¹⁶, DANS LE NBRE TOTAL D'AFFAIRES RÉSOLUES⁸



COMITÉ DE MODERNISATION DU SYSTÈME DE JUSTICE PÉNALE DE LA COUR DE JUSTICE DE L'ONTARIO
TABLEAU DE BORD: L'ORIGINAL¹⁹
AFFAIRES EN INSTANCE AU 30 juin 2021

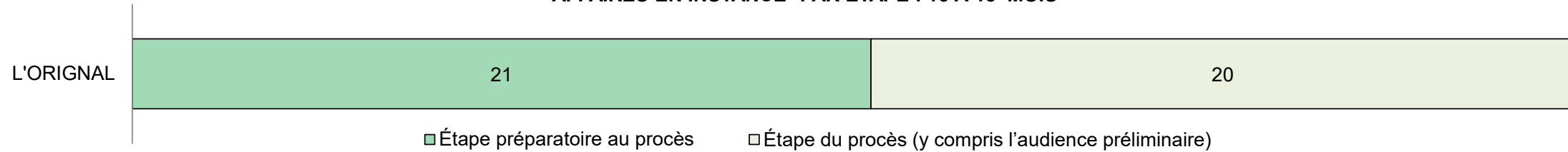
POURCENTAGE D'AFFAIRES EN INSTANCE³ PAR NBRE DE MOIS DEPUIS LEQUEL ELLES SONT EN INSTANCE



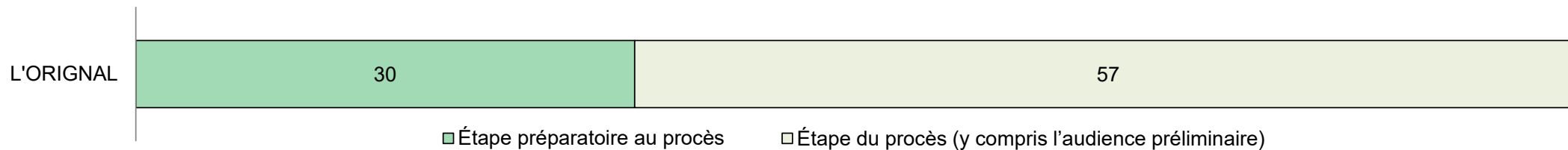
Affaires en instance³ par nombre de mois depuis lequel elles sont en instance⁶ et pourcentage d'affaires en instance ayant mené à une détention¹⁷ ou non¹⁸

Tribunal	Plus de 18 mois	15 à 18 mois	10 à 15 mois	8 à 10 mois	0 à 8 mois	Total
L'ORIGINAL	87	41	141	68	461	798
Affaires menant à une détention	2%	2%	6%	100%	4%	4%
Affaires ne menant pas à une détention	98%	98%	94%	100%	96%	96%

AFFAIRES EN INSTANCE³ PAR ÉTAPE : 15 À 18 MOIS⁶



AFFAIRES EN INSTANCE³ PAR ÉTAPE : PLUS DE 18 MOIS⁶

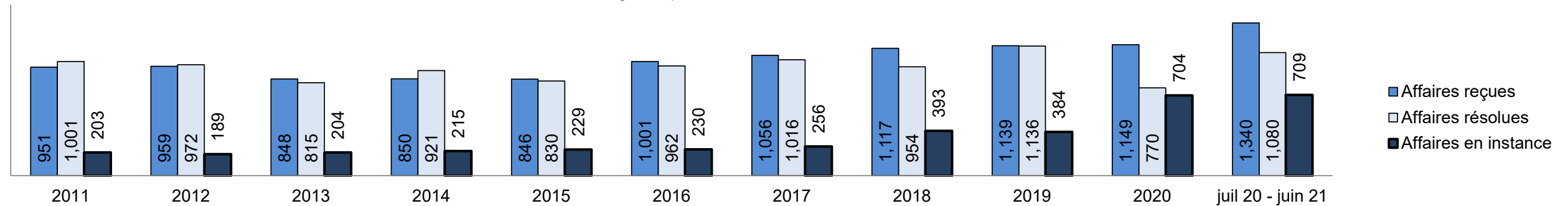


COMITÉ DE MODERNISATION DU SYSTÈME DE JUSTICE PÉNALE DE LA COUR DE JUSTICE DE L'ONTARIO
TABLEAU DE BORD: NAPANEE¹⁹

Mesure clé		juil 20 - juin 21		2014 - Médiane du groupe*	Variation par rapport à la médiane du groupe de 2014	
		Pourcentage	Affaires ¹			
Mise en liberté sous caution	Affaires résolues entendues à partir de l'étape de la mise en liberté sous caution	33.4%	361	33.5%	-0.1%	
	Affaires de mise en liberté sous caution (ordonnance de mise en liberté ou de détention)	Total	52.6%	190	50.7%	1.9%
		Affaires de mise en liberté sous caution résolues au bout d'une seule comparution	50.5%	96	52.9%	-2.3%
		Affaires de mise en liberté sous caution résolues au bout de 1 à 3 jours	60.5%	115	73.8%	-13.2%
	Affaires de mise en liberté sous caution non résolues mais décision rendue à l'égard de l'ensemble de la cause	Total	47.4%	171	49.3%	-1.9%
		Affaires résolues au bout d'une à trois comparutions	34.5%	59	33.4%	1.1%
		Affaires résolues au bout de 0 à 3 mois	78.9%	135	77.3%	1.6%
Taux de résolution d'affaires avant le procès		94.7%	162	91.8%	2.9%	
Avant le procès	Taux de résolution (y compris les affaires de mise en liberté sous caution pour lesquelles une décision a été rendue à l'égard de l'ensemble de la cause)	90.5%	977	85.7%	4.8%	
	Résolues au bout de 1 à 3 comparutions (à l'exclusion des affaires auxquelles un mandat d'amener est lié)	45.9%	293	47.2%	-1.4%	
	Résolues au bout de 0 à 3 mois (à l'exclusion des affaires auxquelles un mandat d'amener est lié)	60.7%	388	62.6%	-1.8%	
Procès	Taux de procès qui n'aboutissent pas ²	78.6%	81	66.9%	11.7%	
Affaires en instance³ au juin 30, 2021		Pourcentage	Affaires¹	Affaires rendues à l'étape de la préparation du procès⁴	Affaires rendues à l'étape du procès⁵ (y compris l'audience préliminaire)	
Nombre de mois depuis lequel les affaires sont en instance⁶	0 à 8 mois	69.7%	494	489	5	
	8 à 10 mois	9.7%	69	55	14	
	10 à 15 mois	15.4%	109	83	26	
	15 à 18 mois	3.1%	22	9	13	
	Plus de 18 mois	2.1%	15	8	7	
Total		100.0%	709	644	65	

COMITÉ DE MODERNISATION DU SYSTÈME DE JUSTICE PÉNALE DE LA COUR DE JUSTICE DE L'ONTARIO
TABLEAU DE BORD: NAPANEE¹⁹

CAUSES REÇUES⁷, RÉGLÉES⁸ ET EN INSTANCE³



Causes reçues⁷ par catégorie d'infraction

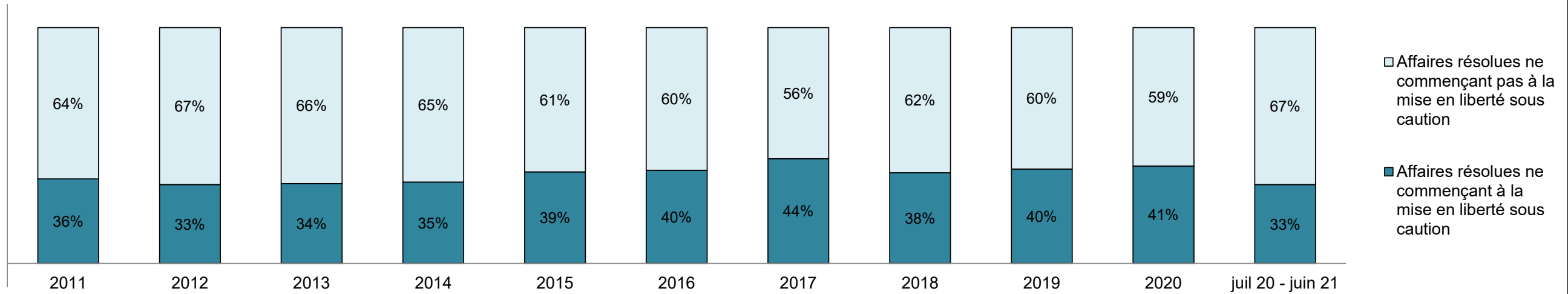
Catégorie d'infraction ⁹	2011	2012	2013	2014	2015	2016	2017	2018	2019	2020	juil 20 - juin 21
Crimes contre la personne	302	324	287	281	270	314	369	431	388	355	401
Crimes contre la propriété	170	141	140	154	147	191	166	209	190	218	222
Administration de la justice	132	174	152	168	161	193	220	210	255	291	332
Autres infractions prévues au Code criminel	48	57	33	55	54	58	59	56	81	61	115
Code criminel (circulation)	113	99	98	84	103	127	107	118	127	120	128
Infractions prévues aux autres lois fédérales	186	164	138	108	111	118	135	93	98	104	142

Affaires en instance³ par catégorie d'infraction

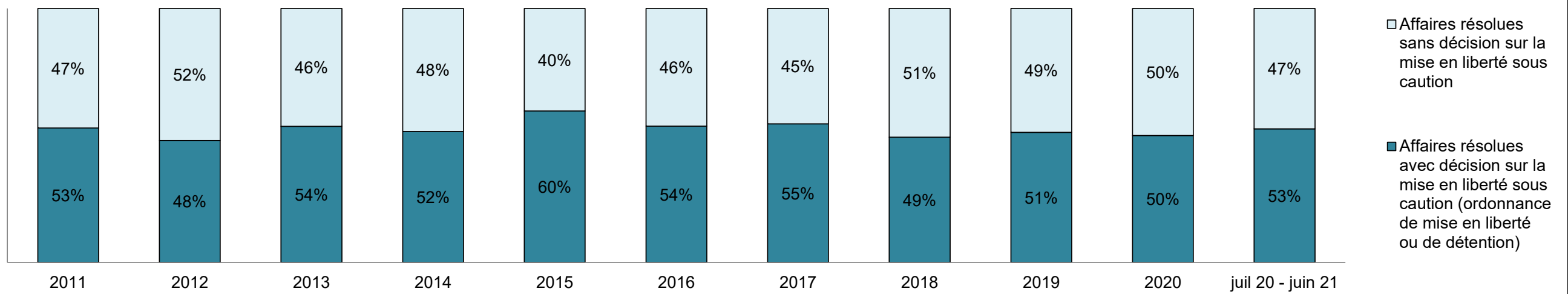
Catégorie d'infraction ⁹	2011	2012	2013	2014	2015	2016	2017	2018	2019	2020	juil 20 - juin 21
Crimes contre la personne	70	81	67	84	89	83	99	178	149	205	219
Crimes contre la propriété	26	13	36	36	28	42	40	71	58	152	134
Administration de la justice	19	17	18	30	19	27	26	41	45	115	108
Autres infractions prévues au Code criminel	10	15	11	11	22	13	19	26	35	47	64
Code criminel (circulation)	35	28	26	24	34	34	32	36	53	95	71
Infractions prévues aux autres lois fédérales	43	35	46	30	37	31	40	41	44	90	113

COMITÉ DE MODERNISATION DU SYSTÈME DE JUSTICE PÉNALE DE LA COUR DE JUSTICE DE L'ONTARIO
TABLEAU DE BORD: NAPANEE¹⁹

POURCENTAGE D'AFFAIRES RÉSOLUES⁸ À PARTIR DE L'ÉTAPE DE LA MISE EN LIBERTÉ SOUS CAUTION

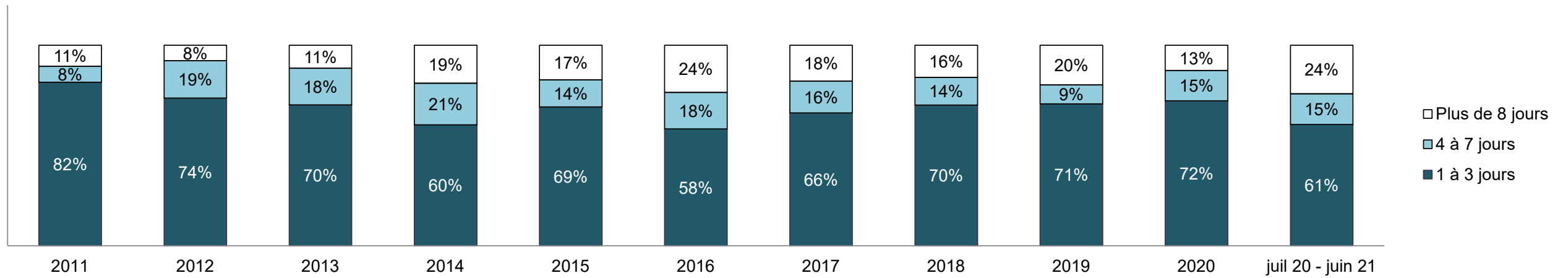


POURCENTAGE D'AFFAIRES RÉSOLUES⁸ À PARTIR DE L'ÉTAPE DE LA MISE EN LIBERTÉ SOUS CAUTION PAR RÉSULTAT OBTENU À CETTE ÉTAPE

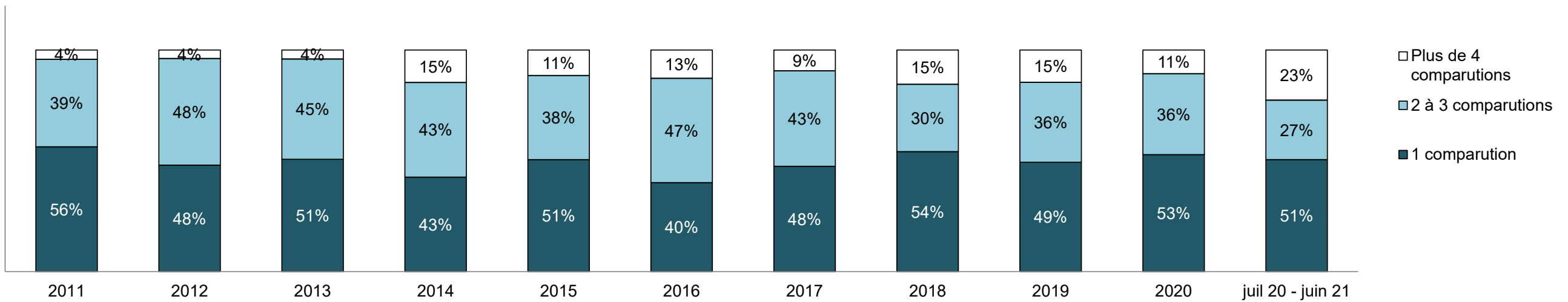


COMITÉ DE MODERNISATION DU SYSTÈME DE JUSTICE PÉNALE DE LA COUR DE JUSTICE DE L'ONTARIO
TABLEAU DE BORD: NAPANEE¹⁹

POURCENTAGE D'AFFAIRES DE MISE EN LIBERTÉ SOUS CAUTION PAR NBRE DE JOURS ÉCOULÉS DE LA PREMIÈRE COMPARUTION À LA RÉOLUTION

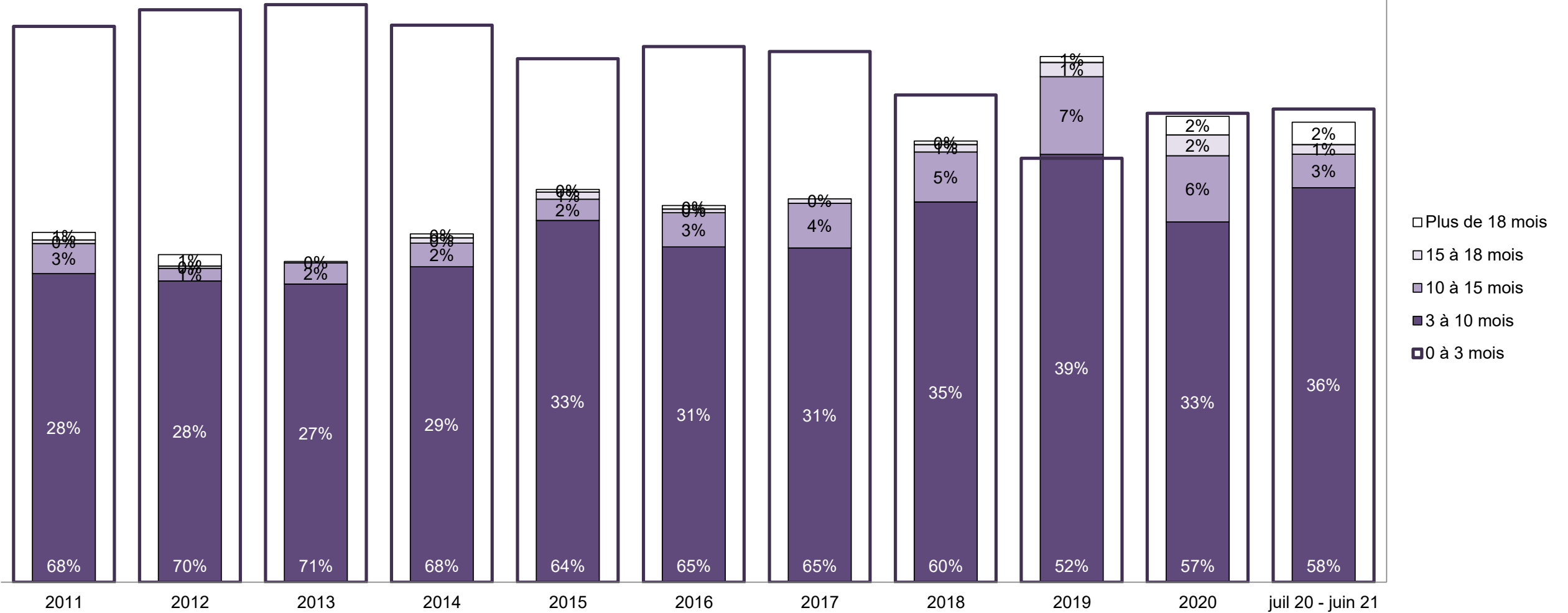


POURCENTAGE D'AFFAIRES DE MISE EN LIBERTÉ SOUS CAUTION PAR NBRE DE COMPARUTIONS AYANT EU LIEU JUSQU'À LA RÉOLUTION



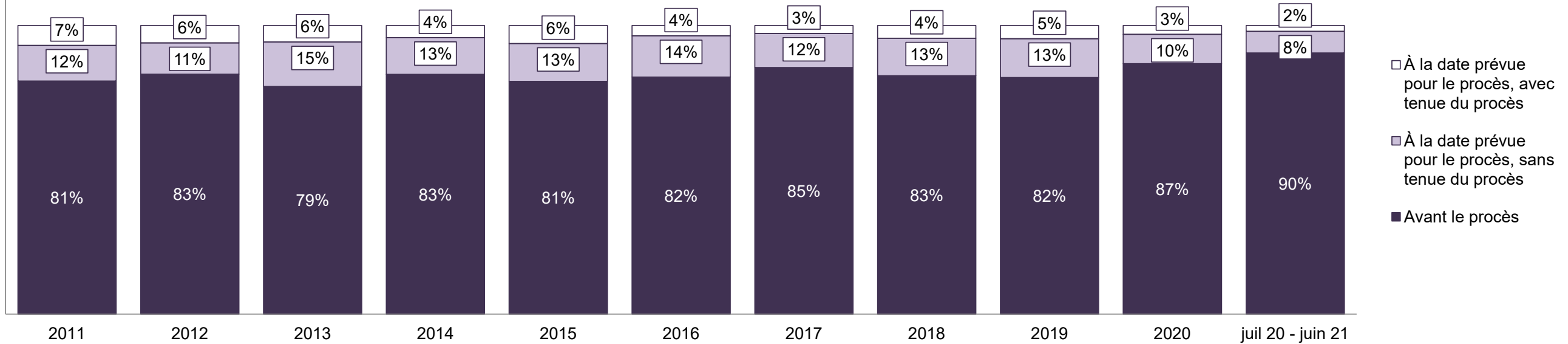
COMITÉ DE MODERNISATION DU SYSTÈME DE JUSTICE PÉNALE DE LA COUR DE JUSTICE DE L'ONTARIO
 TABLEAU DE BORD: NAPANEE¹⁹

POURCENTAGE D'AFFAIRES RÉSOLUES⁸ PAR NBRE DE MOIS ÉCOULÉS JUSQU'À LA RÉOLUTION¹⁰



COMITÉ DE MODERNISATION DU SYSTÈME DE JUSTICE PÉNALE DE LA COUR DE JUSTICE DE L'ONTARIO
TABLEAU DE BORD: NAPANEE¹⁹

POURCENTAGE D'AFFAIRES RÉSOUES⁸ PAR ÉTAPE

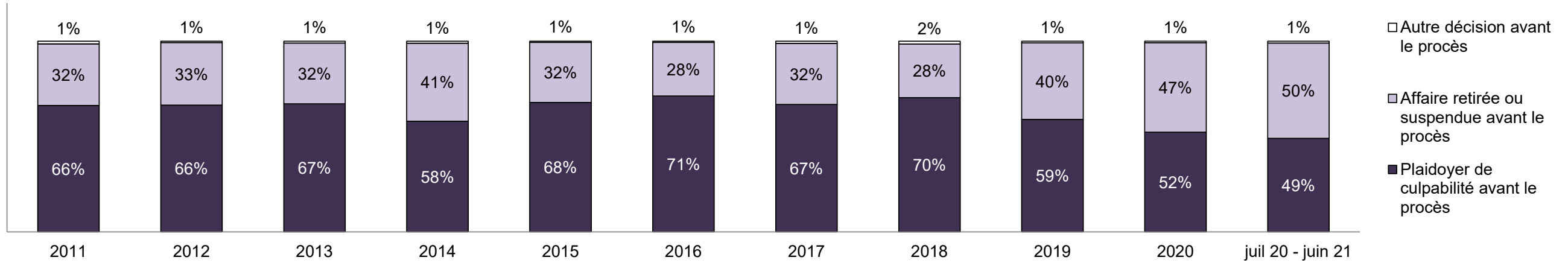


Affaires résolues⁸ par étape et pourcentage d'affaires ayant mené à une détention¹¹ ou non¹² au moment de la résolution

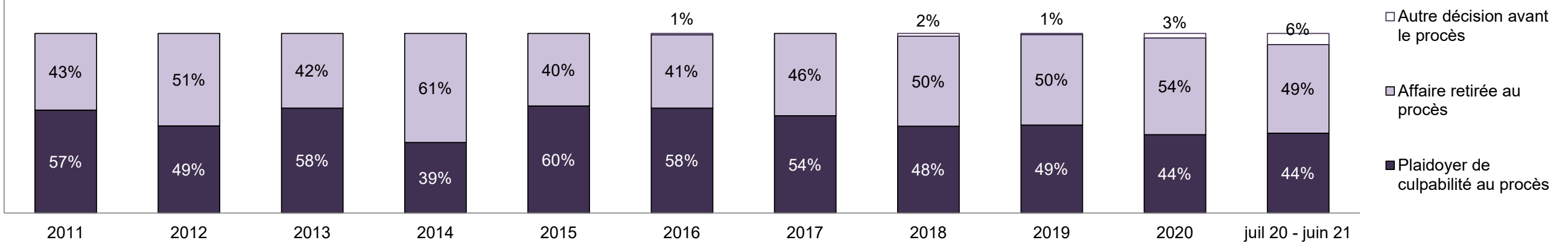
Étapes	2011	2012	2013	2014	2015	2016	2017	2018	2019	2020	juil 20 - juin 21
À la date prévue pour le procès, avec tenue du procès	69	59	47	39	52	35	28	42	52	24	22
Affaires menant à une détention	7%	5%	13%	8%	12%	9%	14%	12%	8%	17%	27%
Affaires ne menant pas à une détention	93%	95%	87%	92%	88%	91%	86%	88%	92%	83%	73%
À la date prévue pour le procès, sans tenue du procès	124	105	125	117	109	137	120	124	153	78	81
Affaires menant à une détention	17%	13%	11%	5%	18%	26%	14%	10%	8%	8%	7%
Affaires ne menant pas à une détention	83%	87%	89%	95%	82%	74%	86%	90%	92%	92%	93%
Avant le procès	808	808	643	765	669	790	868	788	931	668	977
Affaires menant à une détention	26%	26%	28%	28%	30%	32%	33%	28%	27%	24%	17%
Affaires ne menant pas à une détention	74%	74%	72%	72%	70%	68%	67%	72%	73%	76%	83%

**COMITÉ DE MODERNISATION DU SYSTÈME DE JUSTICE PÉNALE DE LA COUR DE JUSTICE DE L'ONTARIO
TABLEAU DE BORD: NAPANEE¹⁹**

POURCENTAGE D'AFFAIRES RÉSOUES⁸ AVANT LE PROCÈS, PAR ÉTAPE

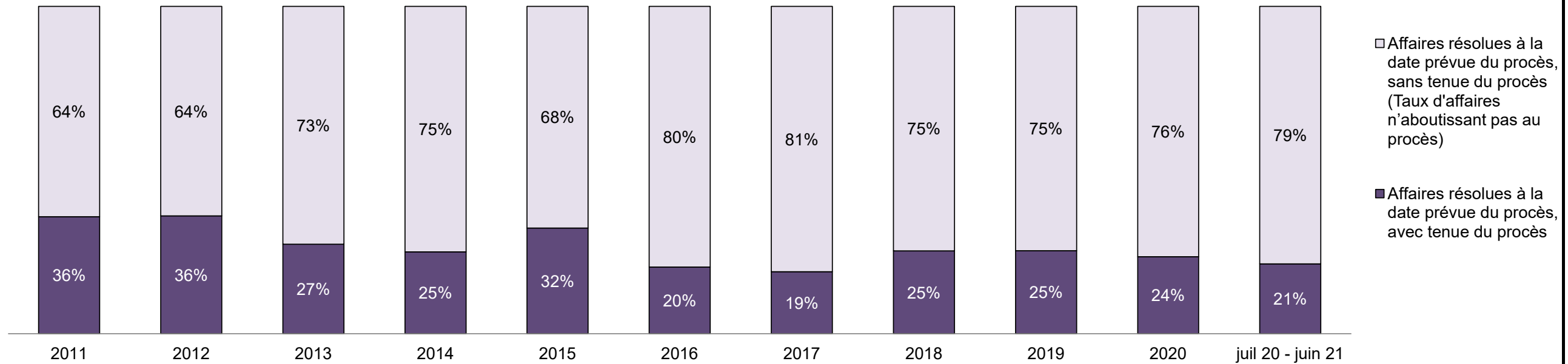


POURCENTAGE D'AFFAIRES RÉSOUES⁸ À LA DATE PRÉVUE POUR LE PROCÈS MAIS SANS TENUE DE PROCÈS (AFFAIRES N'AYANT PAS ABOUTI), PAR RÉSULTAT



**COMITÉ DE MODERNISATION DU SYSTÈME DE JUSTICE PÉNALE DE LA COUR DE JUSTICE DE L'ONTARIO
TABLEAU DE BORD: NAPANEE¹⁹**

POURCENTAGE D'AFFAIRES RÉSOUES⁸ PAR ÉTAPE POUR LES AFFAIRES POUR LESQUELLES UN PROCÈS A ÉTÉ PRÉVU¹³

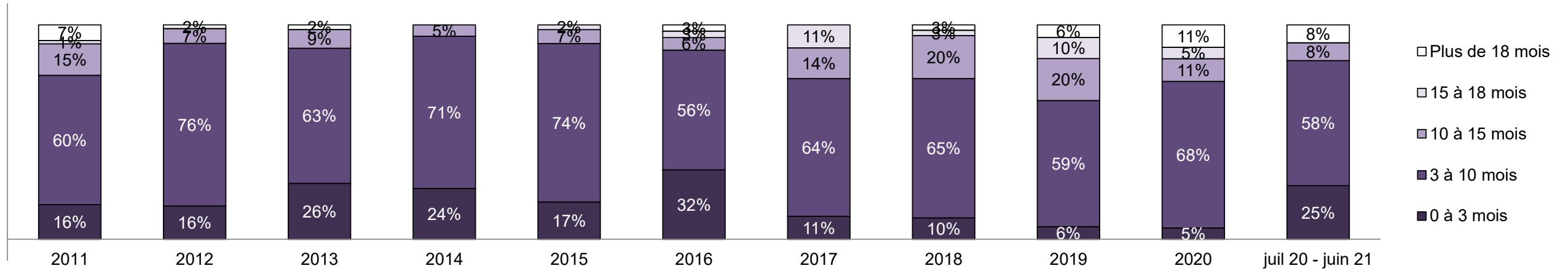


Pourcentage d'affaires résolues⁸ à la date prévue pour le procès mais sans tenue de procès (taux d'affaires n'ayant pas abouti au procès²) par catégorie d'infraction au moment de la résolution

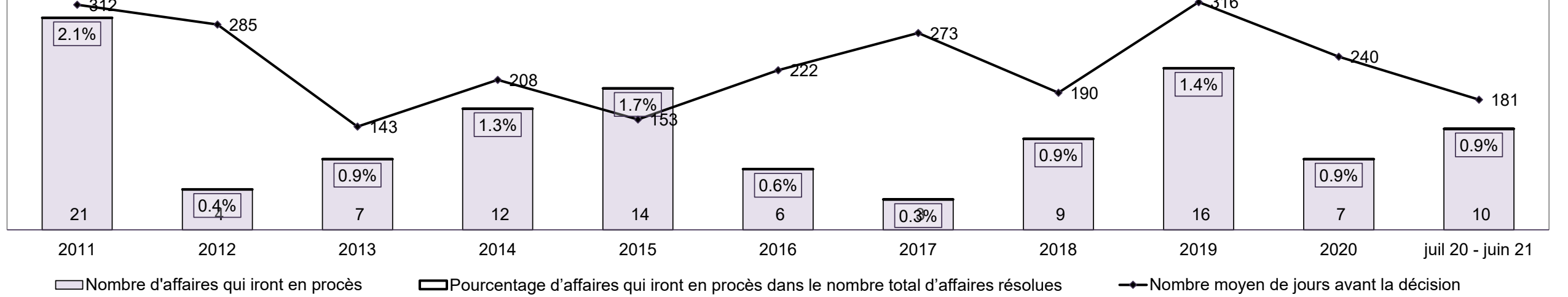
Catégorie d'infraction au moment de la résolution ¹⁴	2011	2012	2013	2014	2015	2016	2017	2018	2019	2020	juil 20 - juin 21
Crimes contre la personne	56%	45%	52%	42%	46%	43%	53%	49%	49%	42%	49%
Crimes contre la propriété	11%	11%	10%	15%	15%	4%	14%	11%	17%	10%	4%
Administration de la justice	9%	7%	9%	13%	17%	12%	9%	10%	12%	12%	11%
Autres infractions prévues au Code criminel	4%	12%	7%	3%	4%	9%	3%	4%	8%	10%	6%
Code criminel (circulation)	13%	15%	10%	15%	11%	16%	14%	14%	8%	7%	10%
Infractions prévues aux autres lois fédérales	6%	9%	12%	13%	7%	16%	7%	12%	6%	20%	21%
Total	100%	100%	100%	100%	100%	100%	100%	100%	100%	100%	100%

COMITÉ DE MODERNISATION DU SYSTÈME DE JUSTICE PÉNALE DE LA COUR DE JUSTICE DE L'ONTARIO
TABLEAU DE BORD: NAPANEE¹⁹

POURCENTAGE D'AFFAIRES RÉSOUES⁸ À LA DATE PRÉVUE POUR LE PROCÈS ET AVEC TENUE DE PROCÈS PAR NBRE DE MOIS ÉCOULÉS JUSQU'À LA RÉSOUTION¹⁰

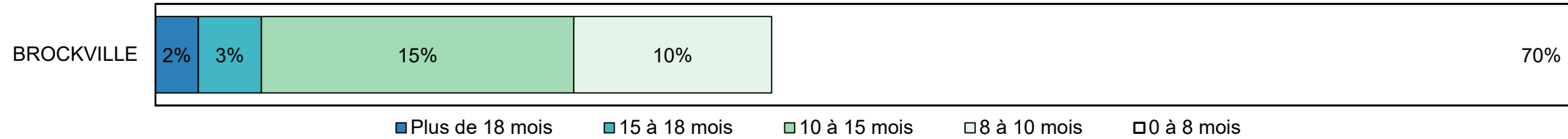


NOMBRE, POURCENTAGE ET NBRE MOYEN DE JOURS ÉCOULÉS JUSQU'À LA RÉSOUTION¹⁵ D'AFFAIRES POUR LESQUELLES UN PROCÈS A ÉTÉ PRÉVU¹⁶, DANS LE NBRE TOTAL D'AFFAIRES RÉSOUES⁸



COMITÉ DE MODERNISATION DU SYSTÈME DE JUSTICE PÉNALE DE LA COUR DE JUSTICE DE L'ONTARIO
TABLEAU DE BORD: NAPANEE¹⁹
AFFAIRES EN INSTANCE AU 30 juin 2021

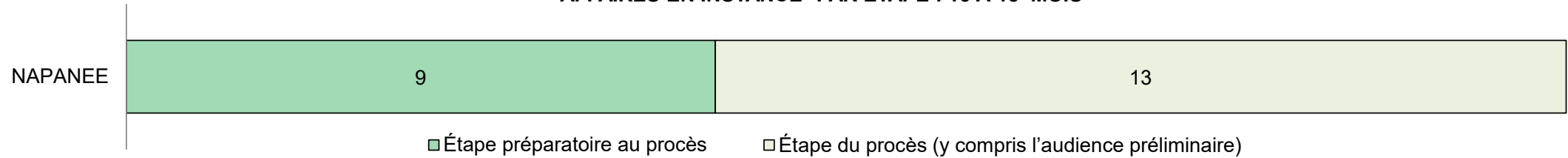
POURCENTAGE D'AFFAIRES EN INSTANCE³ PAR NBRE DE MOIS DEPUIS LEQUEL ELLES SONT EN INSTANCE



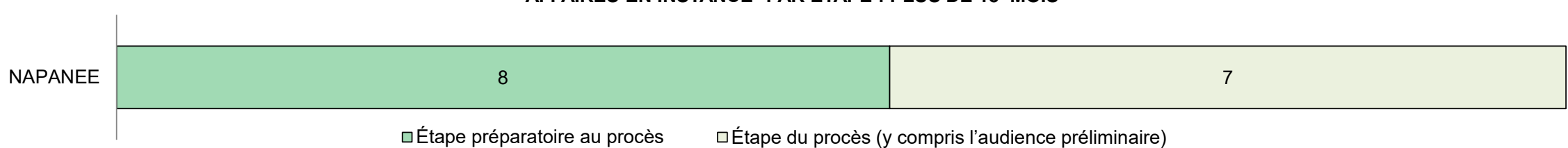
Affaires en instance³ par nombre de mois depuis lequel elles sont en instance⁶ et pourcentage d'affaires en instance ayant mené à une détention¹⁷ ou non¹⁸

Tribunal	Plus de 18 mois	15 à 18 mois	10 à 15 mois	8 à 10 mois	0 à 8 mois	Total
NAPANEE	15	22	109	69	494	709
Affaires menant à une détention	7%	5%	5%	1%	4%	4%
Affaires ne menant pas à une détention	93%	95%	95%	99%	96%	96%

AFFAIRES EN INSTANCE³ PAR ÉTAPE : 15 À 18 MOIS⁶



AFFAIRES EN INSTANCE³ PAR ÉTAPE : PLUS DE 18 MOIS⁶

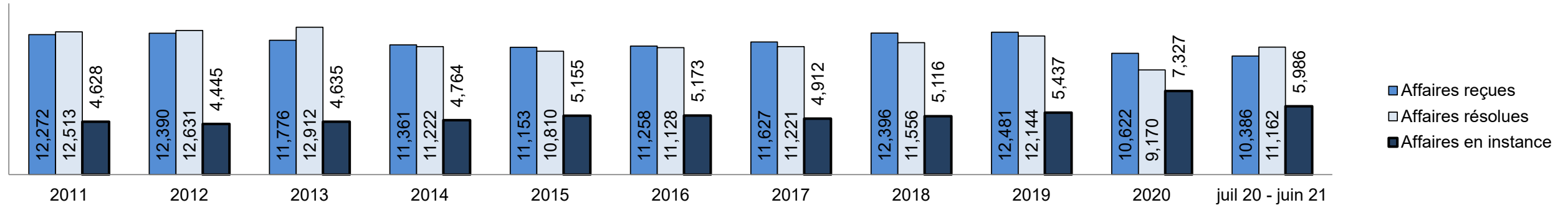


COMITÉ DE MODERNISATION DU SYSTÈME DE JUSTICE PÉNALE DE LA COUR DE JUSTICE DE L'ONTARIO
TABLEAU DE BORD: OTTAWA¹⁹

Mesure clé		juil 20 - juin 21		2014 - Médiane du groupe*	Variation par rapport à la médiane du groupe de 2014	
		Pourcentage	Affaires ¹			
Mise en liberté sous caution	Affaires résolues entendues à partir de l'étape de la mise en liberté sous caution	33.6%	3,756	42.3%	-8.7%	
	Affaires de mise en liberté sous caution (ordonnance de mise en liberté ou de détention)	Total	45.7%	1,717	61.2%	-15.5%
		Affaires de mise en liberté sous caution résolues au bout d'une seule comparution	54.6%	938	57.6%	-3.0%
		Affaires de mise en liberté sous caution résolues au bout de 1 à 3 jours	65.6%	1,127	72.5%	-6.9%
	Affaires de mise en liberté sous caution non résolues mais décision rendue à l'égard de l'ensemble de la cause	Total	54.3%	2,039	38.8%	15.5%
		Affaires résolues au bout d'une à trois comparutions	18.1%	369	29.8%	-11.7%
		Affaires résolues au bout de 0 à 3 mois	64.8%	1,322	80.0%	-15.2%
Taux de résolution d'affaires avant le procès		93.4%	1,905	93.2%	0.3%	
Avant le procès	Taux de résolution (y compris les affaires de mise en liberté sous caution pour lesquelles une décision a été rendue à l'égard de l'ensemble de la cause)	91.1%	10,174	87.8%	3.3%	
	Résolues au bout de 1 à 3 comparutions (à l'exclusion des affaires auxquelles un mandat d'amener est lié)	41.6%	2,526	32.8%	8.8%	
	Résolues au bout de 0 à 3 mois (à l'exclusion des affaires auxquelles un mandat d'amener est lié)	60.5%	3,678	60.7%	-0.2%	
Procès	Taux de procès qui n'aboutissent pas ²	66.7%	659	63.8%	2.9%	
Affaires en instance³ au juin 30, 2021		Pourcentage	Affaires¹	Affaires rendues à l'étape de la préparation du procès⁴	Affaires rendues à l'étape du procès⁵ (y compris l'audience préliminaire)	
Nombre de mois depuis lequel les affaires sont en instance⁶	0 à 8 mois	51.1%	3,056	3,029	27	
	8 à 10 mois	9.8%	589	554	35	
	10 à 15 mois	21.7%	1,297	1,093	204	
	15 à 18 mois	6.6%	394	295	99	
	Plus de 18 mois	10.9%	650	339	311	
Total		100.0%	5,986	5,310	676	

COMITÉ DE MODERNISATION DU SYSTÈME DE JUSTICE PÉNALE DE LA COUR DE JUSTICE DE L'ONTARIO
TABLEAU DE BORD: OTTAWA¹⁹

CAUSES REÇUES⁷, RÉGLÉES⁸ ET EN INSTANCE³



Causes reçues⁷ par catégorie d'infraction

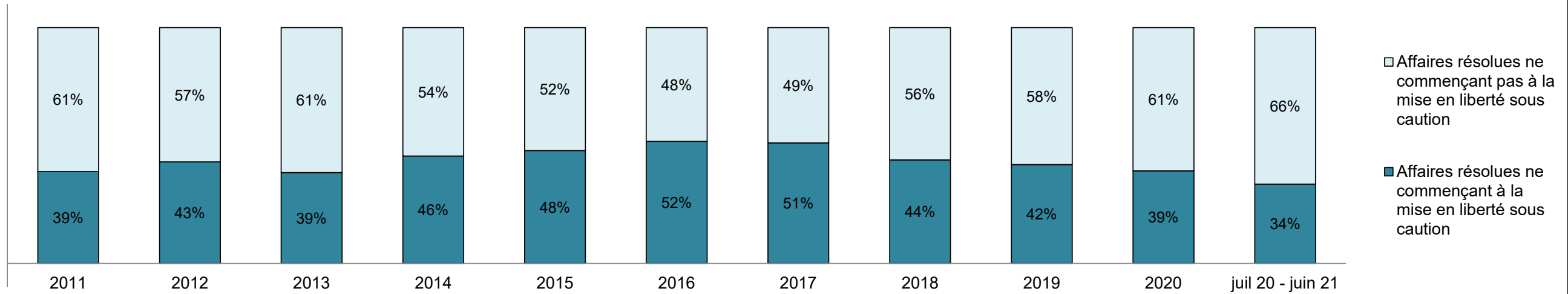
Catégorie d'infraction ⁹	2011	2012	2013	2014	2015	2016	2017	2018	2019	2020	juil 20 - juin 21
Crimes contre la personne	2,610	2,720	2,515	2,517	2,554	2,599	2,674	2,755	3,032	2,646	2,649
Crimes contre la propriété	2,973	3,010	2,854	2,794	2,546	2,970	2,735	2,734	3,295	2,486	2,199
Administration de la justice	4,018	3,957	3,921	3,655	3,521	3,658	4,208	4,972	3,845	3,316	3,436
Autres infractions prévues au Code criminel	679	712	648	573	664	532	546	494	768	605	624
Code criminel (circulation)	964	928	911	908	918	816	800	840	901	880	871
Infractions prévues aux autres lois fédérales	1,028	1,063	927	914	950	683	664	601	640	689	607

Affaires en instance³ par catégorie d'infraction

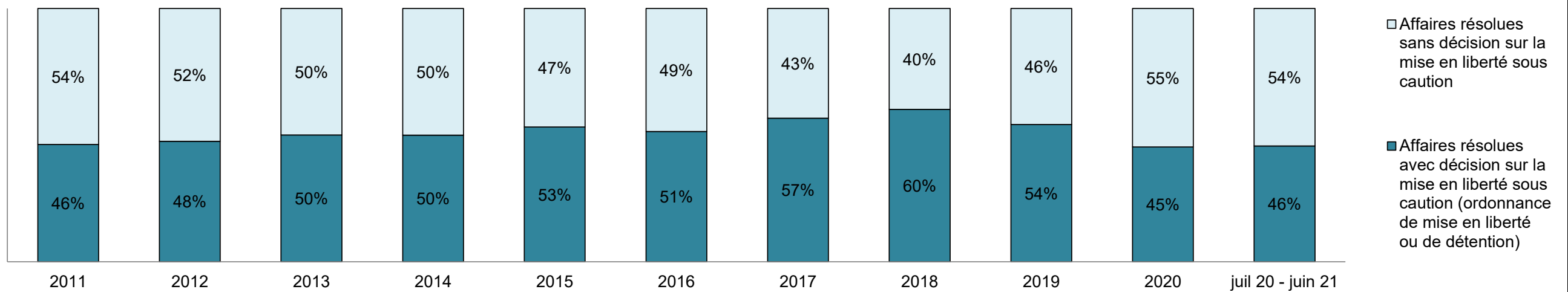
Catégorie d'infraction ⁹	2011	2012	2013	2014	2015	2016	2017	2018	2019	2020	juil 20 - juin 21
Crimes contre la personne	1,390	1,334	1,430	1,543	1,700	1,756	1,763	1,717	1,909	2,409	2,123
Crimes contre la propriété	948	987	963	1,054	1,026	1,127	873	1,035	1,211	1,450	1,139
Administration de la justice	950	892	925	909	988	1,016	1,051	1,235	963	1,560	1,141
Autres infractions prévues au Code criminel	333	306	366	296	348	336	312	284	361	500	442
Code criminel (circulation)	481	468	520	528	578	548	554	516	574	859	694
Infractions prévues aux autres lois fédérales	526	458	431	434	515	390	359	329	419	549	445

COMITÉ DE MODERNISATION DU SYSTÈME DE JUSTICE PÉNALE DE LA COUR DE JUSTICE DE L'ONTARIO
TABLEAU DE BORD: OTTAWA¹⁹

POURCENTAGE D'AFFAIRES RÉSOLUES⁸ À PARTIR DE L'ÉTAPE DE LA MISE EN LIBERTÉ SOUS CAUTION

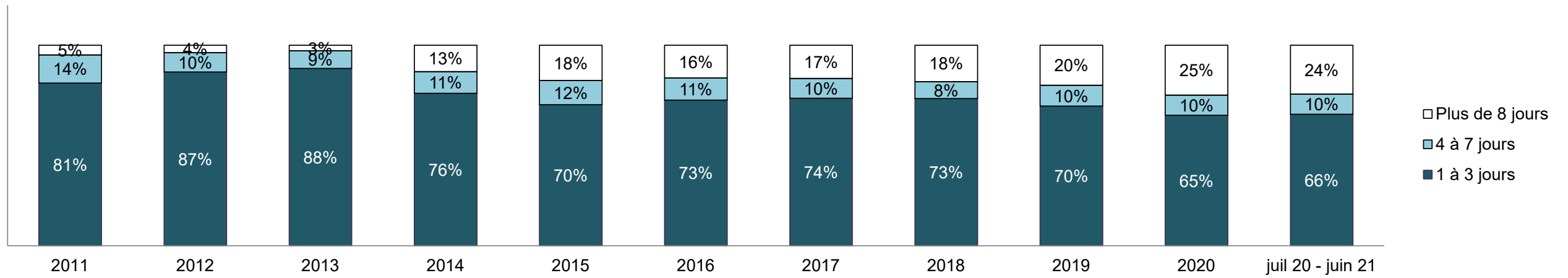


POURCENTAGE D'AFFAIRES RÉSOLUES⁸ À PARTIR DE L'ÉTAPE DE LA MISE EN LIBERTÉ SOUS CAUTION PAR RÉSULTAT OBTENU À CETTE ÉTAPE

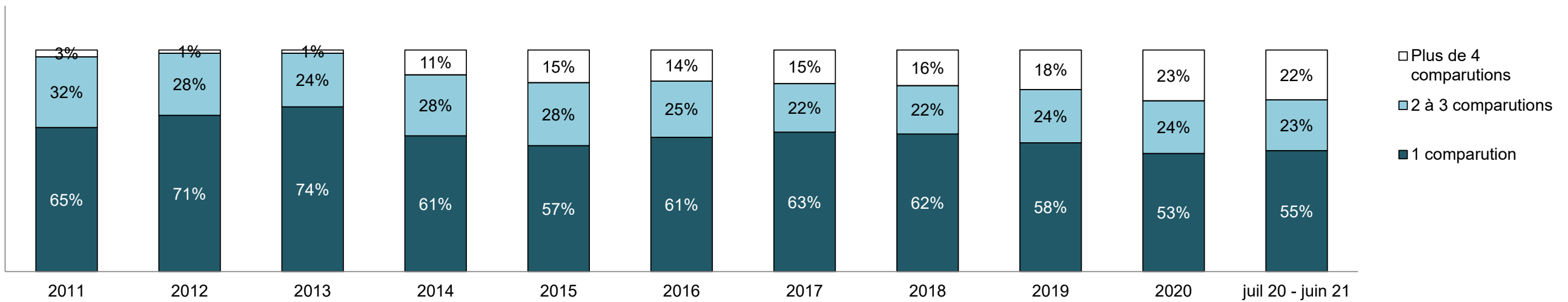


COMITÉ DE MODERNISATION DU SYSTÈME DE JUSTICE PÉNALE DE LA COUR DE JUSTICE DE L'ONTARIO
TABLEAU DE BORD: OTTAWA¹⁹

POURCENTAGE D'AFFAIRES DE MISE EN LIBERTÉ SOUS CAUTION PAR NBRE DE JOURS ÉCOULÉS DE LA PREMIÈRE COMPARUTION À LA RÉOLUTION

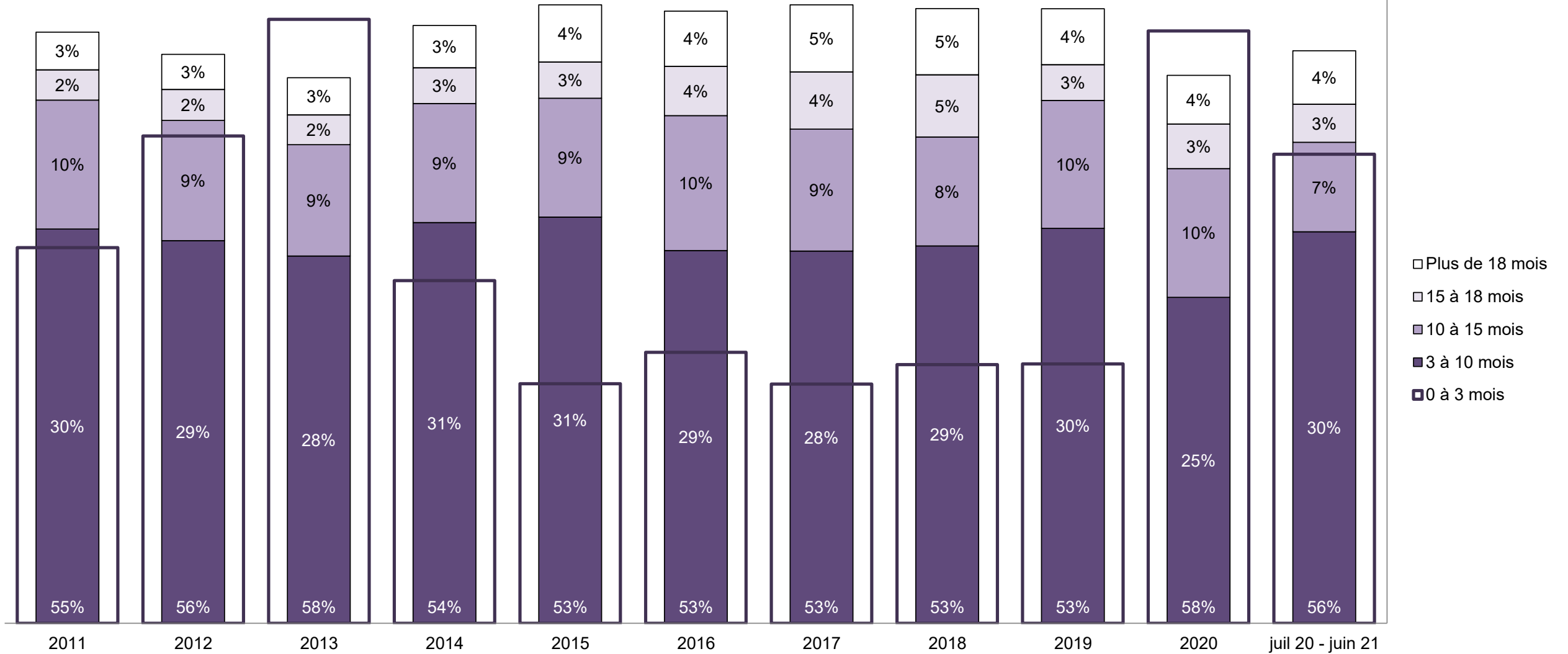


POURCENTAGE D'AFFAIRES DE MISE EN LIBERTÉ SOUS CAUTION PAR NBRE DE COMPARUTIONS AYANT EU LIEU JUSQU'À LA RÉOLUTION



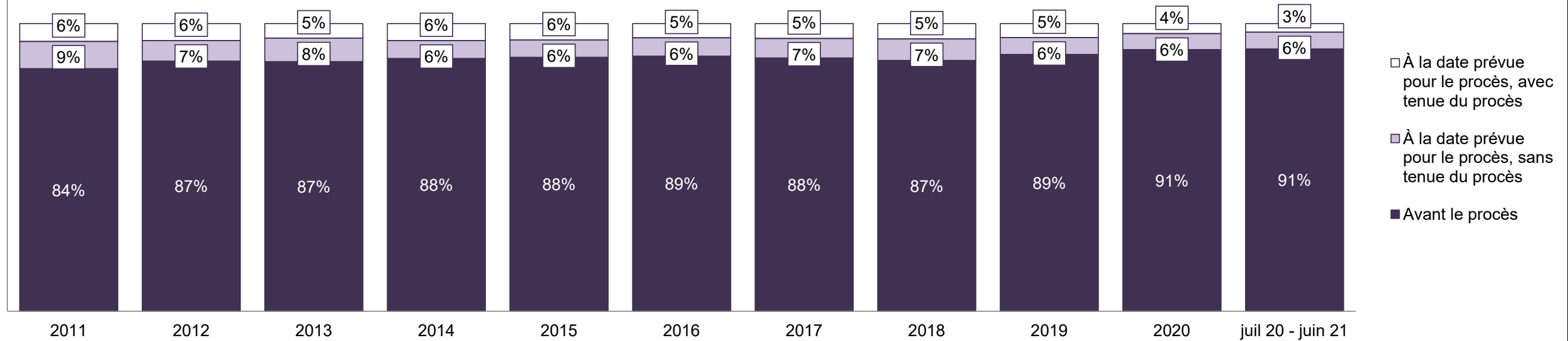
COMITÉ DE MODERNISATION DU SYSTÈME DE JUSTICE PÉNALE DE LA COUR DE JUSTICE DE L'ONTARIO
TABLEAU DE BORD: OTTAWA¹⁹

POURCENTAGE D'AFFAIRES RÉSOLUES⁸ PAR NBRE DE MOIS ÉCOULÉS JUSQU'À LA RÉOLUTION¹⁰



COMITÉ DE MODERNISATION DU SYSTÈME DE JUSTICE PÉNALE DE LA COUR DE JUSTICE DE L'ONTARIO
TABLEAU DE BORD: OTTAWA¹⁹

POURCENTAGE D'AFFAIRES RÉSOUES⁸ PAR ÉTAPE

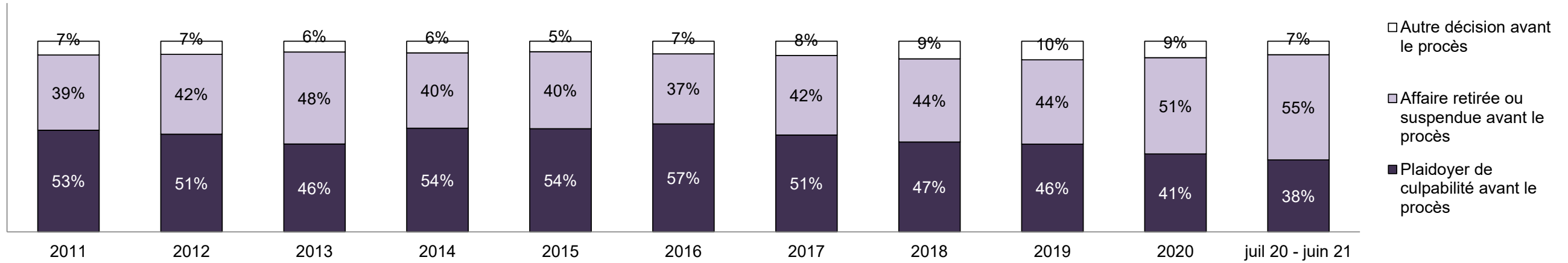


Affaires résolues⁸ par étape et pourcentage d'affaires ayant mené à une détention¹¹ ou non¹² au moment de la résolution

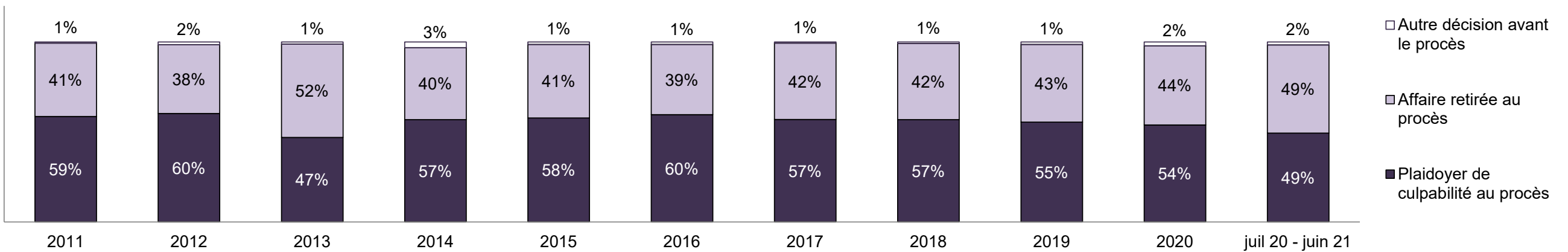
Étapes	2011	2012	2013	2014	2015	2016	2017	2018	2019	2020	juil 20 - juin 21
À la date prévue pour le procès, avec tenue du procès	775	747	653	666	617	552	578	619	594	323	329
Affaires menant à une détention	18%	21%	19%	15%	15%	12%	15%	11%	11%	18%	17%
Affaires ne menant pas à une détention	82%	79%	81%	85%	85%	88%	85%	89%	89%	82%	83%
À la date prévue pour le procès, sans tenue du procès	1,184	903	1,052	698	651	705	764	865	711	505	659
Affaires menant à une détention	16%	19%	13%	15%	12%	12%	12%	10%	9%	11%	15%
Affaires ne menant pas à une détention	84%	81%	87%	85%	88%	88%	88%	90%	91%	89%	85%
Avant le procès	10,554	10,981	11,207	9,858	9,542	9,871	9,879	10,072	10,839	8,342	10,174
Affaires menant à une détention	25%	28%	24%	26%	26%	29%	26%	21%	22%	24%	20%
Affaires ne menant pas à une détention	75%	72%	76%	74%	74%	71%	74%	79%	78%	76%	80%

COMITÉ DE MODERNISATION DU SYSTÈME DE JUSTICE PÉNALE DE LA COUR DE JUSTICE DE L'ONTARIO
TABLEAU DE BORD: OTTAWA¹⁹

POURCENTAGE D'AFFAIRES RÉSOUES⁸ AVANT LE PROCÈS, PAR ÉTAPE

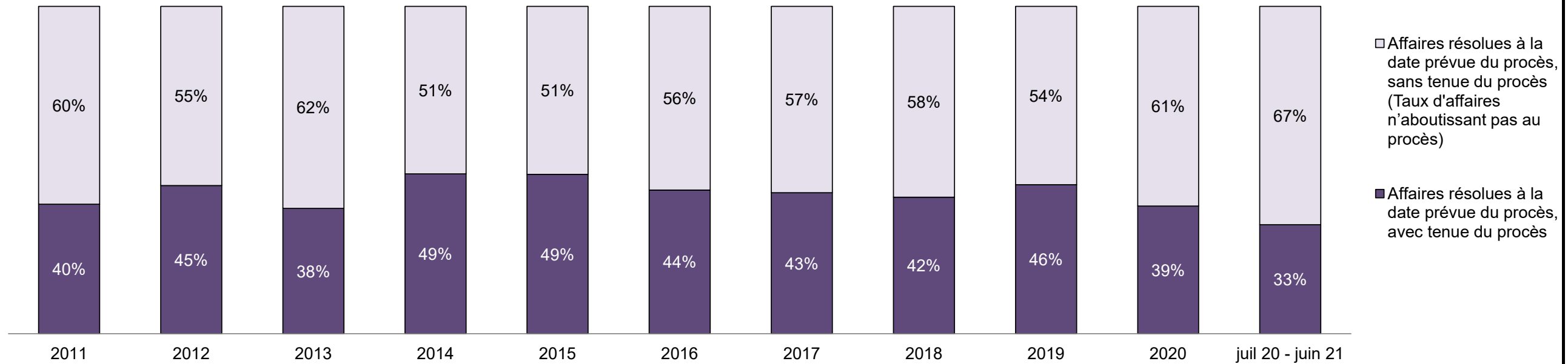


POURCENTAGE D'AFFAIRES RÉSOUES⁸ À LA DATE PRÉVUE POUR LE PROCÈS MAIS SANS TENUE DE PROCÈS (AFFAIRES N'AYANT PAS ABOUTI), PAR RÉSULTAT



COMITÉ DE MODERNISATION DU SYSTÈME DE JUSTICE PÉNALE DE LA COUR DE JUSTICE DE L'ONTARIO
TABLEAU DE BORD: OTTAWA¹⁹

POURCENTAGE D'AFFAIRES RÉSOUES⁸ PAR ÉTAPE POUR LES AFFAIRES POUR LESQUELLES UN PROCÈS A ÉTÉ PRÉVU¹³

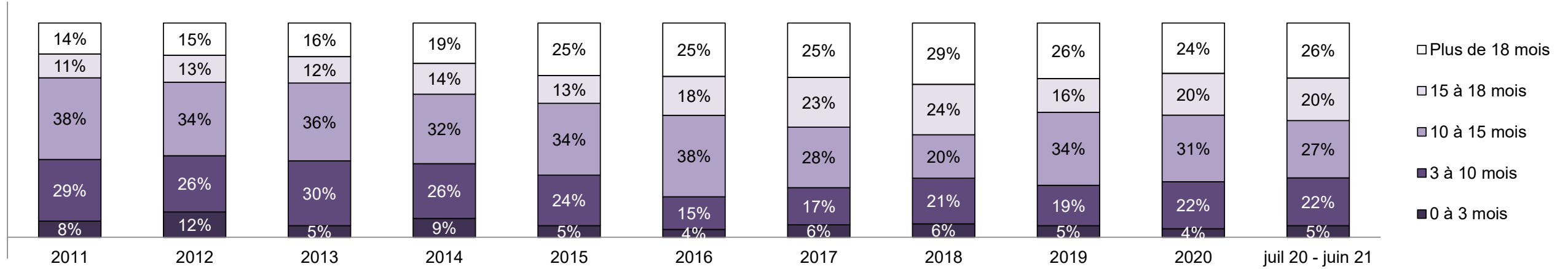


Pourcentage d'affaires résolues⁸ à la date prévue pour le procès mais sans tenue de procès (taux d'affaires n'ayant pas abouti au procès²) par catégorie d'infraction au moment de la résolution

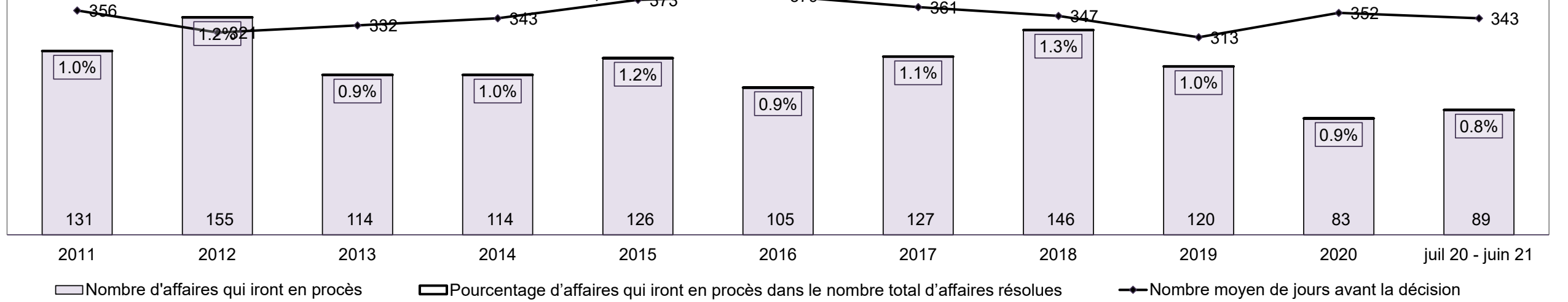
Catégorie d'infraction au moment de la résolution ¹⁴	2011	2012	2013	2014	2015	2016	2017	2018	2019	2020	juil 20 - juin 21
Crimes contre la personne	39%	40%	38%	42%	41%	42%	45%	45%	43%	49%	51%
Crimes contre la propriété	13%	12%	16%	8%	12%	12%	10%	10%	11%	9%	7%
Administration de la justice	14%	15%	15%	13%	15%	12%	14%	15%	15%	11%	9%
Autres infractions prévues au Code criminel	7%	7%	8%	8%	8%	7%	7%	5%	6%	8%	8%
Code criminel (circulation)	16%	16%	16%	19%	18%	19%	17%	18%	18%	14%	17%
Infractions prévues aux autres lois fédérales	10%	10%	8%	10%	6%	8%	7%	5%	8%	10%	8%
Total	100%	100%	100%	100%	100%	100%	100%	100%	100%	100%	100%

COMITÉ DE MODERNISATION DU SYSTÈME DE JUSTICE PÉNALE DE LA COUR DE JUSTICE DE L'ONTARIO
TABLEAU DE BORD: OTTAWA¹⁹

POURCENTAGE D'AFFAIRES RÉSOUES⁸ À LA DATE PRÉVUE POUR LE PROCÈS ET AVEC TENUE DE PROCÈS PAR NBRE DE MOIS ÉCOULÉS JUSQU'À LA RÉOLUTION¹⁰

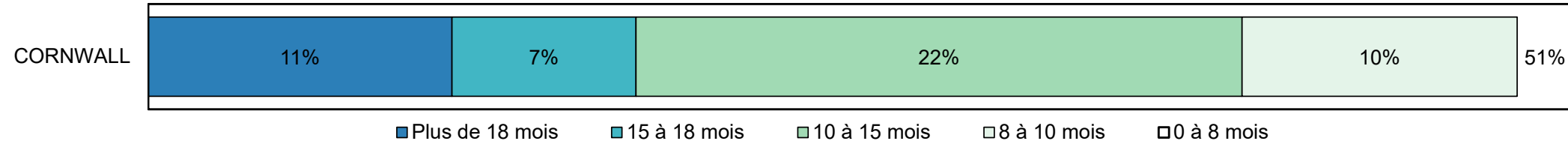


NOMBRE, POURCENTAGE ET NBRE MOYEN DE JOURS ÉCOULÉS JUSQU'À LA RÉOLUTION¹⁵ D'AFFAIRES POUR LESQUELLES UN PROCÈS A ÉTÉ PRÉVU¹⁶, DANS LE NBRE TOTAL D'AFFAIRES RÉSOUES⁸



COMITÉ DE MODERNISATION DU SYSTÈME DE JUSTICE PÉNALE DE LA COUR DE JUSTICE DE L'ONTARIO
TABLEAU DE BORD: OTTAWA¹⁹
AFFAIRES EN INSTANCE AU 30 juin 2021

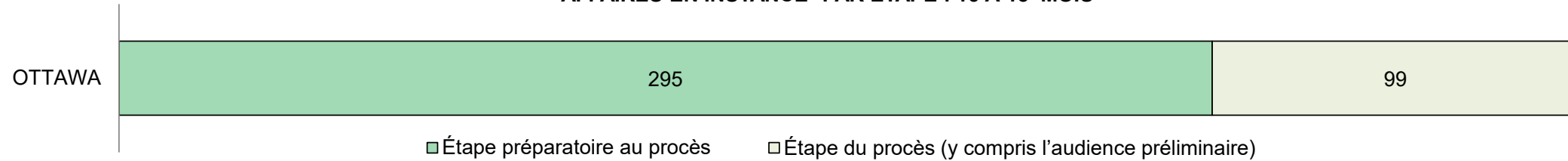
POURCENTAGE D'AFFAIRES EN INSTANCE³ PAR NBRE DE MOIS DEPUIS LEQUEL ELLES SONT EN INSTANCE



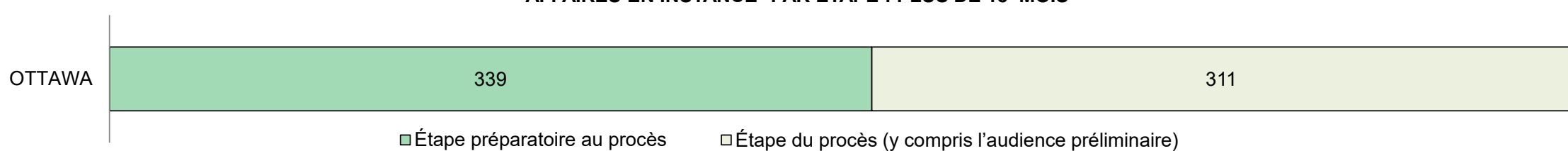
Affaires en instance³ par nombre de mois depuis lequel elles sont en instance⁶ et pourcentage d'affaires en instance ayant mené à une détention¹⁷ ou non¹⁸

Tribunal	Plus de 18 mois	15 à 18 mois	10 à 15 mois	8 à 10 mois	0 à 8 mois	Total
OTTAWA	650	394	1,297	589	3,056	5,986
Affaires menant à une détention	17%	19%	19%	22%	25%	22%
Affaires ne menant pas à une détention	83%	81%	81%	78%	75%	78%

AFFAIRES EN INSTANCE³ PAR ÉTAPE : 15 À 18 MOIS⁶



AFFAIRES EN INSTANCE³ PAR ÉTAPE : PLUS DE 18 MOIS⁶

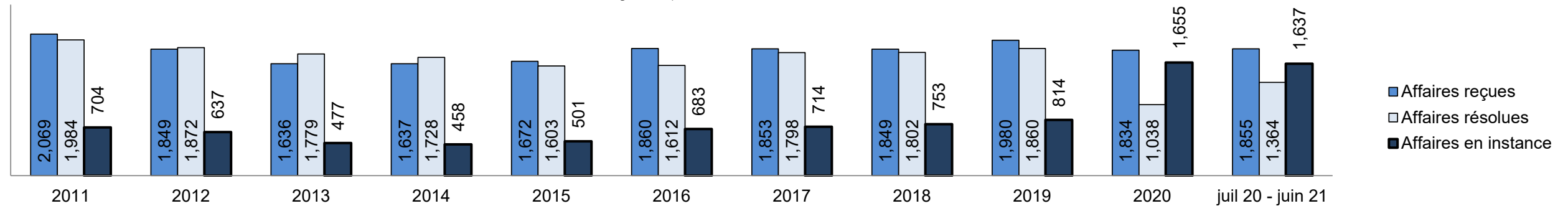


COMITÉ DE MODERNISATION DU SYSTÈME DE JUSTICE PÉNALE DE LA COUR DE JUSTICE DE L'ONTARIO
TABLEAU DE BORD: PEMBROKE¹⁹

Mesure clé		juil 20 - juin 21		2014 - Médiane du groupe*	Variation par rapport à la médiane du groupe de 2014	
		Pourcentage	Affaires ¹			
Mise en liberté sous caution	Affaires résolues entendues à partir de l'étape de la mise en liberté sous caution	23.8%	325	33.5%	-9.7%	
	Affaires de mise en liberté sous caution (ordonnance de mise en liberté ou de détention)	Total	67.4%	219	50.7%	16.7%
		Affaires de mise en liberté sous caution résolues au bout d'une seule comparution	50.7%	111	52.9%	-2.2%
		Affaires de mise en liberté sous caution résolues au bout de 1 à 3 jours	61.6%	135	73.8%	-12.1%
	Affaires de mise en liberté sous caution non résolues mais décision rendue à l'égard de l'ensemble de la cause	Total	32.6%	106	49.3%	-16.7%
		Affaires résolues au bout d'une à trois comparutions	7.5%	8	33.4%	-25.8%
		Affaires résolues au bout de 0 à 3 mois	72.6%	77	77.3%	-4.7%
Taux de résolution d'affaires avant le procès		94.3%	100	91.8%	2.5%	
Avant le procès	Taux de résolution (y compris les affaires de mise en liberté sous caution pour lesquelles une décision a été rendue à l'égard de l'ensemble de la cause)	88.9%	1,213	85.7%	3.3%	
	Résolues au bout de 1 à 3 comparutions (à l'exclusion des affaires auxquelles un mandat d'amener est lié)	37.3%	219	47.2%	-9.9%	
	Résolues au bout de 0 à 3 mois (à l'exclusion des affaires auxquelles un mandat d'amener est lié)	55.5%	326	62.6%	-7.0%	
Procès	Taux de procès qui n'aboutissent pas ²	76.2%	115	66.9%	9.3%	
Affaires en instance³ au juin 30, 2021		Pourcentage	Affaires¹	Affaires rendues à l'étape de la préparation du procès⁴	Affaires rendues à l'étape du procès⁵ (y compris l'audience préliminaire)	
Nombre de mois depuis lequel les affaires sont en instance⁶	0 à 8 mois	60.7%	994	982	12	
	8 à 10 mois	13.4%	220	212	8	
	10 à 15 mois	15.3%	251	217	34	
	15 à 18 mois	3.5%	58	43	15	
	Plus de 18 mois	7.0%	114	71	43	
Total		100.0%	1,637	1,525	112	

COMITÉ DE MODERNISATION DU SYSTÈME DE JUSTICE PÉNALE DE LA COUR DE JUSTICE DE L'ONTARIO
TABLEAU DE BORD: PEMBROKE¹⁹

CAUSES REÇUES⁷, RÉGLÉES⁸ ET EN INSTANCE³



Causes reçues⁷ par catégorie d'infraction

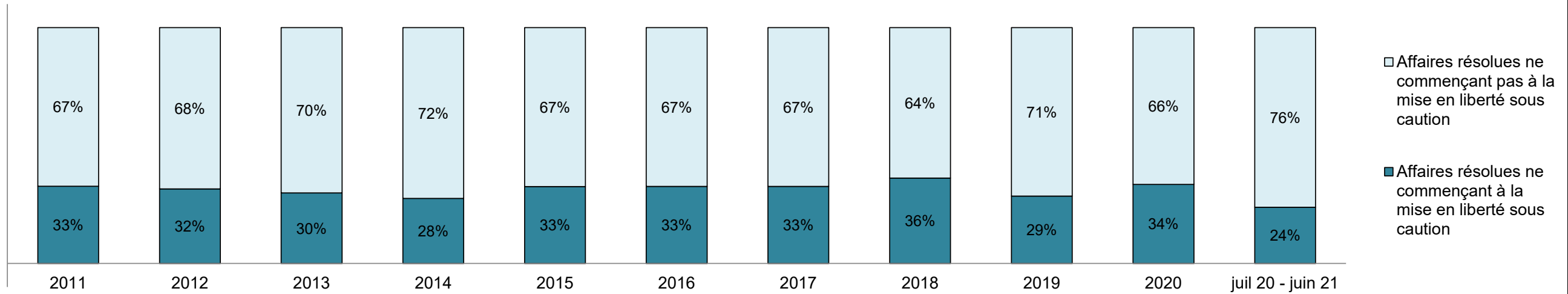
Catégorie d'infraction ⁹	2011	2012	2013	2014	2015	2016	2017	2018	2019	2020	juil 20 - juin 21
Crimes contre la personne	570	510	497	499	493	499	555	552	576	582	589
Crimes contre la propriété	366	334	326	272	316	322	349	351	340	312	266
Administration de la justice	428	431	396	390	467	558	600	546	619	422	421
Autres infractions prévues au Code criminel	96	95	71	79	72	82	53	64	94	95	99
Code criminel (circulation)	266	231	201	195	166	155	153	198	232	259	291
Infractions prévues aux autres lois fédérales	343	248	145	202	158	244	143	138	119	164	189

Affaires en instance³ par catégorie d'infraction

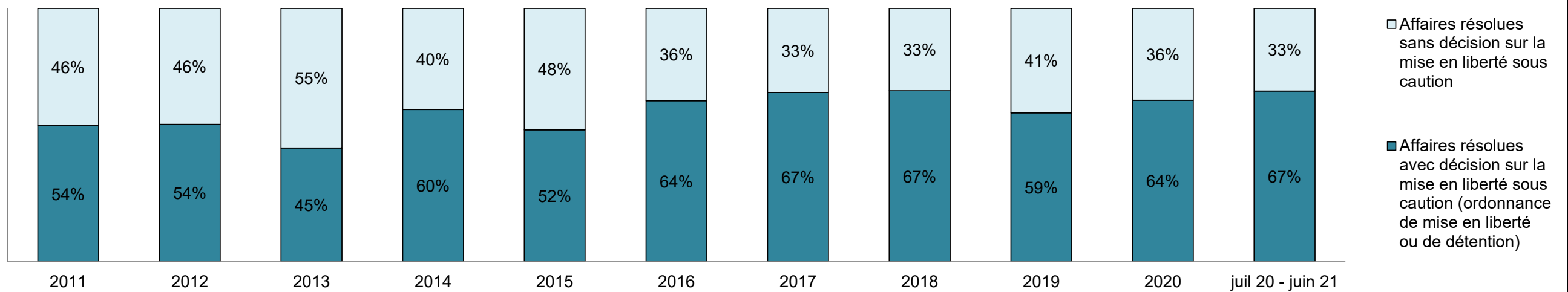
Catégorie d'infraction ⁹	2011	2012	2013	2014	2015	2016	2017	2018	2019	2020	juil 20 - juin 21
Crimes contre la personne	207	208	162	156	174	211	266	262	295	575	602
Crimes contre la propriété	125	129	102	81	94	133	160	169	151	312	283
Administration de la justice	88	91	76	61	91	141	152	145	166	297	260
Autres infractions prévues au Code criminel	33	38	24	29	20	40	25	28	52	86	102
Code criminel (circulation)	125	93	74	68	66	79	64	102	107	251	253
Infractions prévues aux autres lois fédérales	126	78	39	63	56	79	47	47	43	134	137

**COMITÉ DE MODERNISATION DU SYSTÈME DE JUSTICE PÉNALE DE LA COUR DE JUSTICE DE L'ONTARIO
TABLEAU DE BORD: PEMBROKE¹⁹**

POURCENTAGE D'AFFAIRES RÉSOUES⁸ À PARTIR DE L'ÉTAPE DE LA MISE EN LIBERTÉ SOUS CAUTION

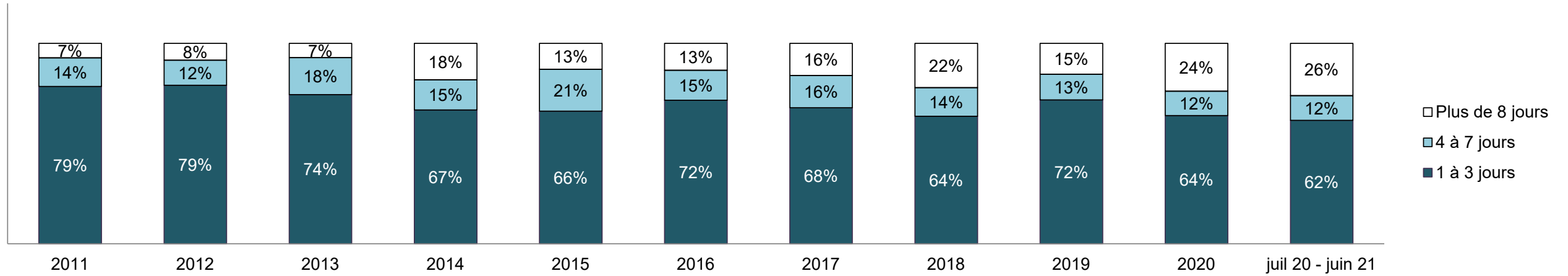


POURCENTAGE D'AFFAIRES RÉSOUES⁸ À PARTIR DE L'ÉTAPE DE LA MISE EN LIBERTÉ SOUS CAUTION PAR RÉSULTAT OBTENU À CETTE ÉTAPE

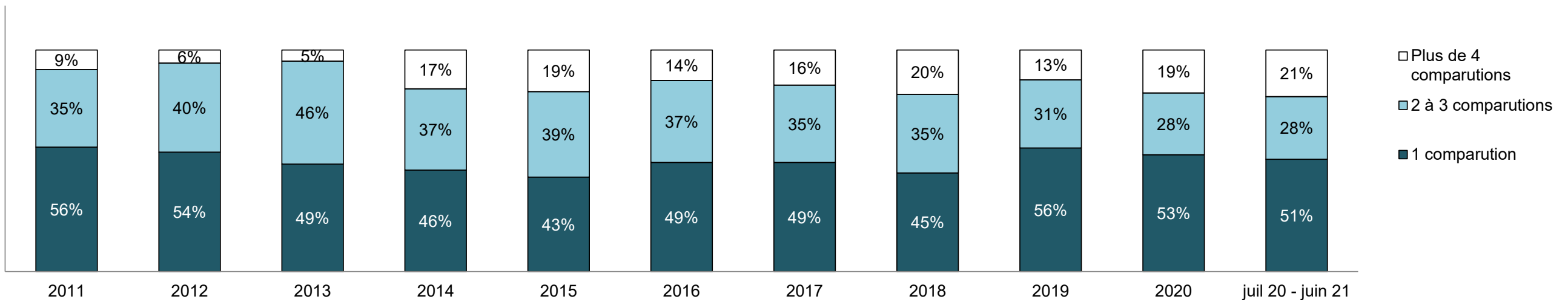


**COMITÉ DE MODERNISATION DU SYSTÈME DE JUSTICE PÉNALE DE LA COUR DE JUSTICE DE L'ONTARIO
TABLEAU DE BORD: PEMBROKE¹⁹**

POURCENTAGE D'AFFAIRES DE MISE EN LIBERTÉ SOUS CAUTION PAR NBRE DE JOURS ÉCOULÉS DE LA PREMIÈRE COMPARUTION À LA RÉOLUTION

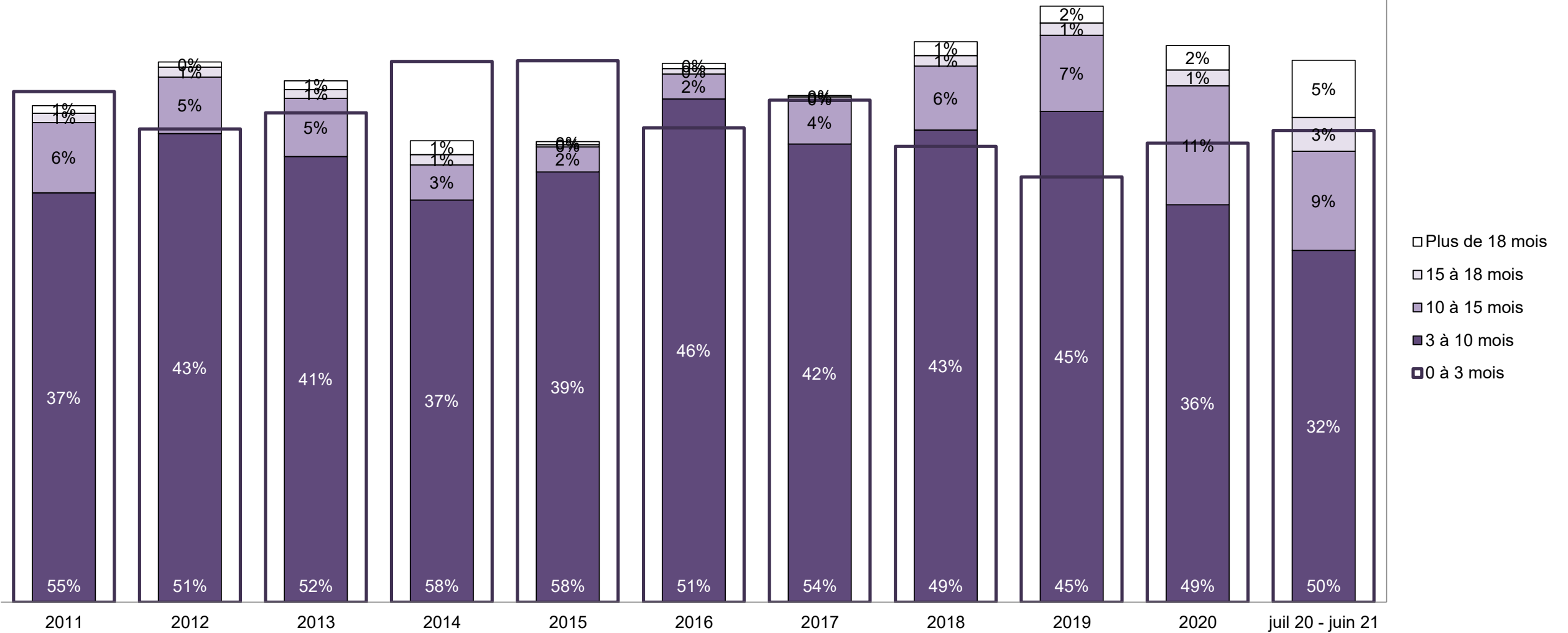


POURCENTAGE D'AFFAIRES DE MISE EN LIBERTÉ SOUS CAUTION PAR NBRE DE COMPARUTIONS AYANT EU LIEU JUSQU'À LA RÉOLUTION



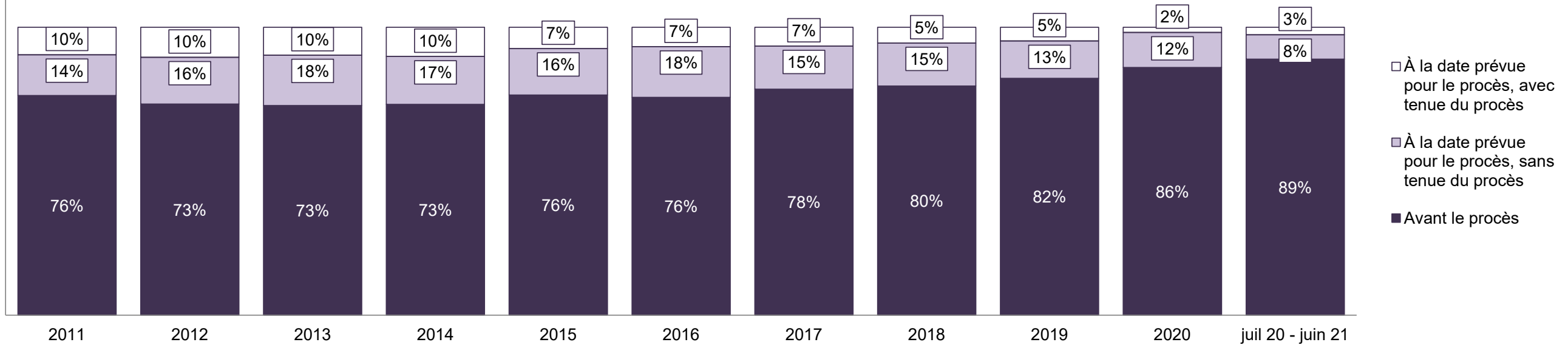
COMITÉ DE MODERNISATION DU SYSTÈME DE JUSTICE PÉNALE DE LA COUR DE JUSTICE DE L'ONTARIO
TABLEAU DE BORD: PEMBROKE¹⁹

POURCENTAGE D'AFFAIRES RÉSOLUES⁸ PAR NBRE DE MOIS ÉCOULÉS JUSQU'À LA RÉOLUTION¹⁰



COMITÉ DE MODERNISATION DU SYSTÈME DE JUSTICE PÉNALE DE LA COUR DE JUSTICE DE L'ONTARIO
TABLEAU DE BORD: PEMBROKE¹⁹

POURCENTAGE D'AFFAIRES RÉSOLUES⁸ PAR ÉTAPE

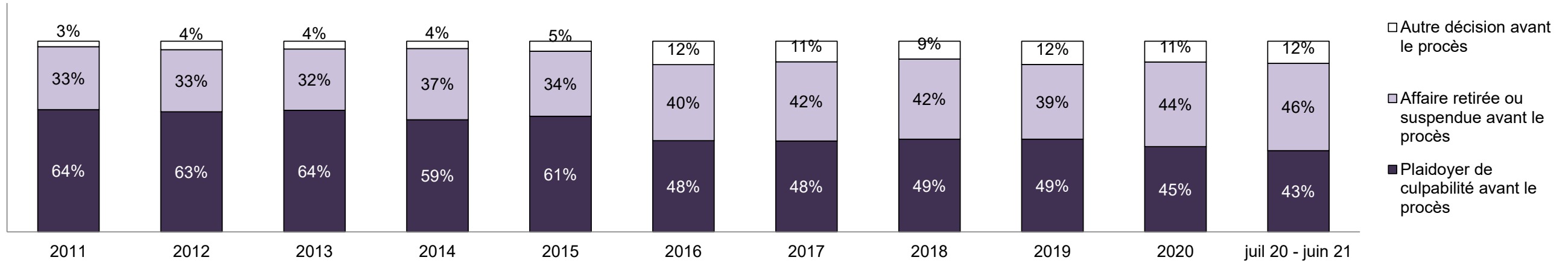


Affaires résolues⁸ par étape et pourcentage d'affaires ayant mené à une détention¹¹ ou non¹² au moment de la résolution

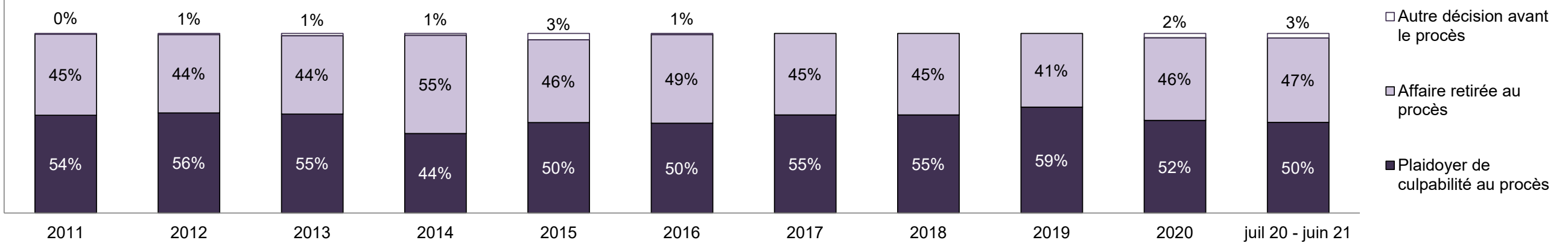
Étapes	2011	2012	2013	2014	2015	2016	2017	2018	2019	2020	juil 20 - juin 21
À la date prévue pour le procès, avec tenue du procès	190	196	172	176	119	109	118	99	89	19	36
Affaires menant à une détention	9%	9%	12%	5%	13%	13%	4%	9%	6%	0%	6%
Affaires ne menant pas à une détention	91%	91%	88%	95%	87%	87%	96%	91%	94%	100%	94%
À la date prévue pour le procès, sans tenue du procès	281	303	312	287	258	284	269	269	241	126	115
Affaires menant à une détention	16%	9%	13%	8%	9%	6%	7%	9%	5%	13%	4%
Affaires ne menant pas à une détention	84%	91%	87%	92%	91%	94%	93%	91%	95%	87%	96%
Avant le procès	1,513	1,373	1,295	1,265	1,226	1,219	1,411	1,434	1,530	893	1,213
Affaires menant à une détention	18%	19%	20%	16%	21%	15%	15%	16%	14%	16%	11%
Affaires ne menant pas à une détention	82%	81%	80%	84%	79%	85%	85%	84%	86%	84%	89%

**COMITÉ DE MODERNISATION DU SYSTÈME DE JUSTICE PÉNALE DE LA COUR DE JUSTICE DE L'ONTARIO
TABLEAU DE BORD: PEMBROKE¹⁹**

POURCENTAGE D'AFFAIRES RÉSOUES⁸ AVANT LE PROCÈS, PAR ÉTAPE

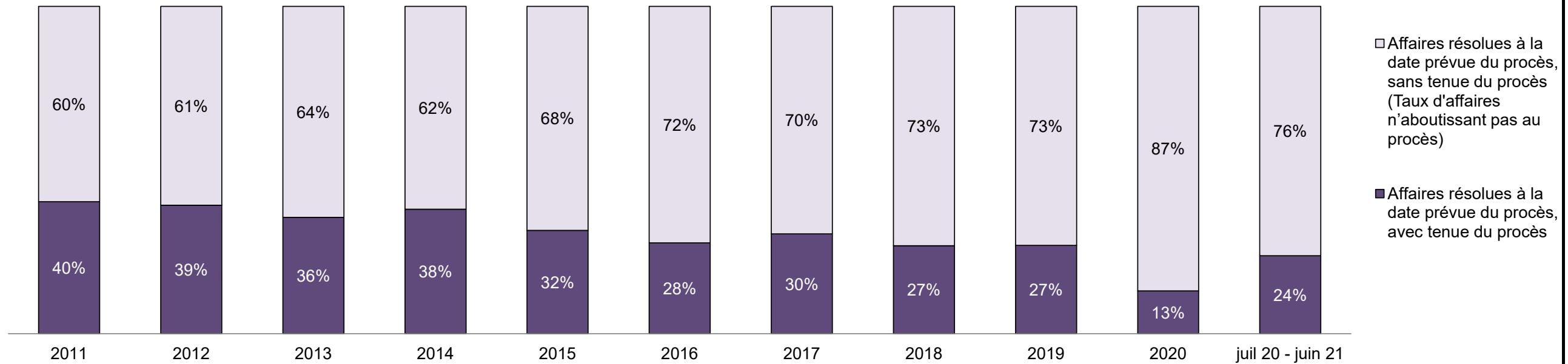


POURCENTAGE D'AFFAIRES RÉSOUES⁸ À LA DATE PRÉVUE POUR LE PROCÈS MAIS SANS TENUE DE PROCÈS (AFFAIRES N'AYANT PAS ABOUTI), PAR RÉSULTAT



**COMITÉ DE MODERNISATION DU SYSTÈME DE JUSTICE PÉNALE DE LA COUR DE JUSTICE DE L'ONTARIO
TABLEAU DE BORD: PEMBROKE¹⁹**

POURCENTAGE D'AFFAIRES RÉSOUES⁸ PAR ÉTAPE POUR LES AFFAIRES POUR LESQUELLES UN PROCÈS A ÉTÉ PRÉVU¹³

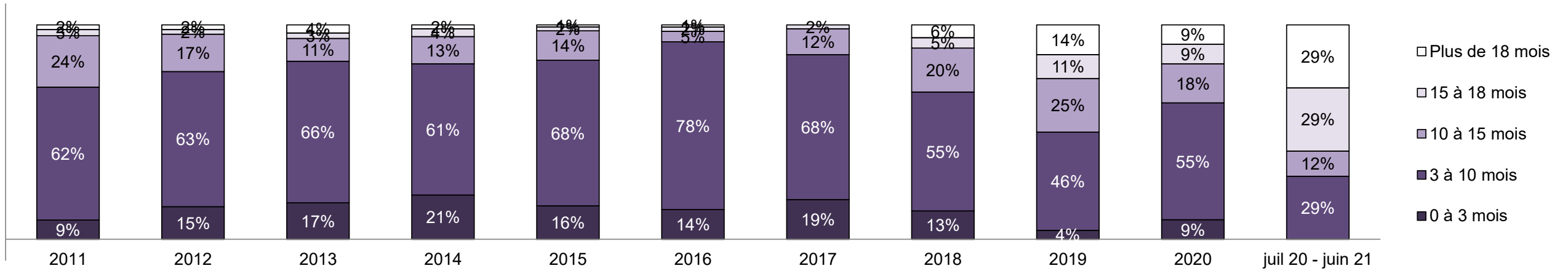


Pourcentage d'affaires résolues⁸ à la date prévue pour le procès mais sans tenue de procès (taux d'affaires n'ayant pas abouti au procès²) par catégorie d'infraction au moment de la résolution

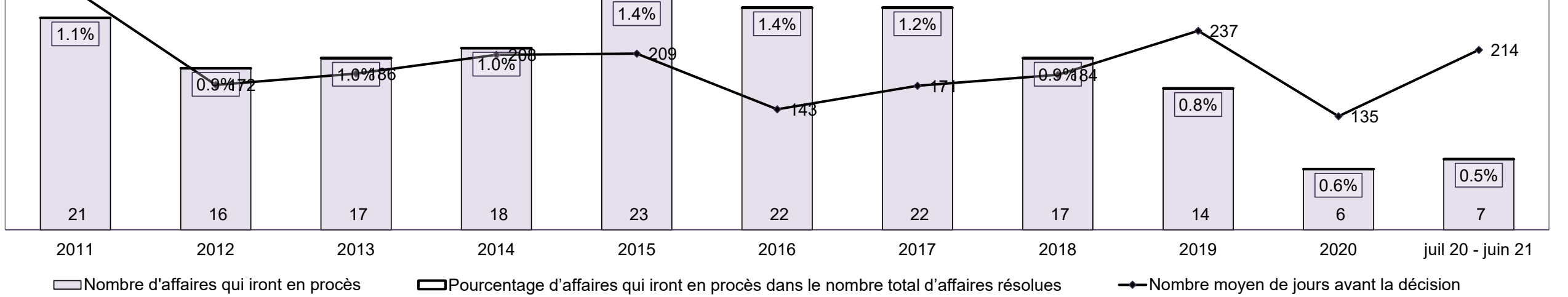
Catégorie d'infraction au moment de la résolution ¹⁴	2011	2012	2013	2014	2015	2016	2017	2018	2019	2020	juil 20 - juin 21
Crimes contre la personne	39%	42%	44%	44%	41%	36%	43%	43%	42%	40%	48%
Crimes contre la propriété	9%	10%	13%	16%	12%	16%	10%	17%	18%	12%	13%
Administration de la justice	19%	15%	15%	13%	16%	17%	20%	21%	18%	19%	14%
Autres infractions prévues au Code criminel	6%	4%	7%	6%	7%	8%	6%	4%	3%	12%	7%
Code criminel (circulation)	19%	21%	15%	14%	15%	13%	11%	10%	12%	10%	11%
Infractions prévues aux autres lois fédérales	8%	8%	5%	7%	8%	10%	10%	5%	7%	8%	7%
Total	100%	100%	100%	100%	100%	100%	100%	100%	100%	100%	100%

COMITÉ DE MODERNISATION DU SYSTÈME DE JUSTICE PÉNALE DE LA COUR DE JUSTICE DE L'ONTARIO
TABLEAU DE BORD: PEMBROKE¹⁹

POURCENTAGE D'AFFAIRES RÉSOUES⁸ À LA DATE PRÉVUE POUR LE PROCÈS ET AVEC TENUE DE PROCÈS PAR NBRE DE MOIS ÉCOULÉS JUSQU'À LA RÉSOUTION¹⁰

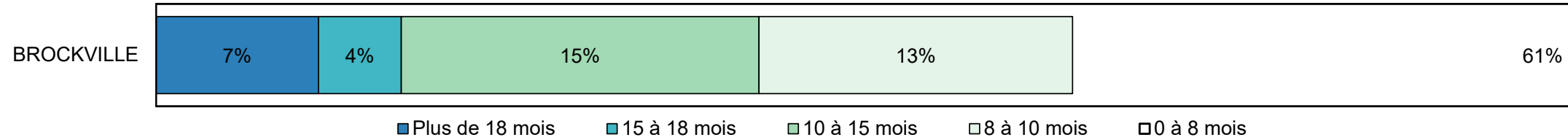


NOMBRE, POURCENTAGE ET NBRE MOYEN DE JOURS ÉCOULÉS JUSQU'À LA RÉSOUTION¹⁵ D'AFFAIRES POUR LESQUELLES UN PROCÈS A ÉTÉ PRÉVU¹⁶, DANS LE NBRE TOTAL D'AFFAIRES RÉSOUES⁸



COMITÉ DE MODERNISATION DU SYSTÈME DE JUSTICE PÉNALE DE LA COUR DE JUSTICE DE L'ONTARIO
TABLEAU DE BORD: PEMBROKE¹⁹
AFFAIRES EN INSTANCE AU 30 juin 2021

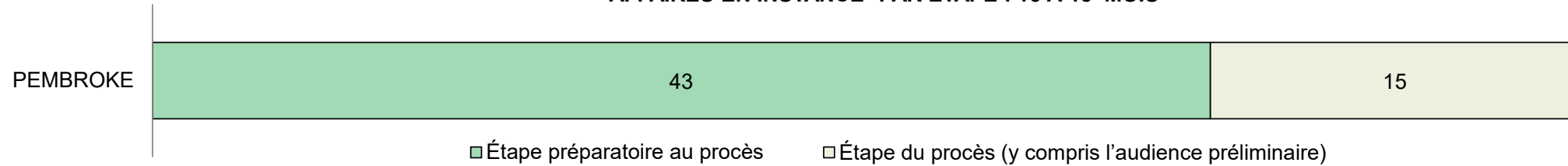
POURCENTAGE D'AFFAIRES EN INSTANCE³ PAR NBRE DE MOIS DEPUIS LEQUEL ELLES SONT EN INSTANCE



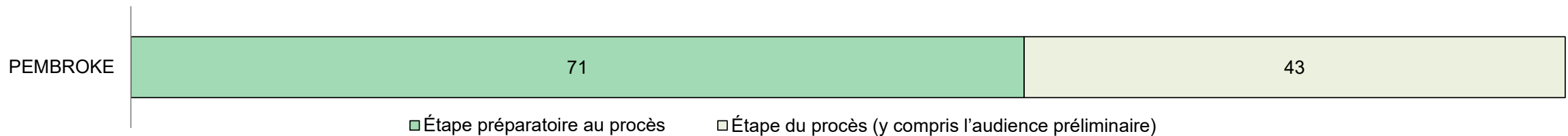
Affaires en instance³ par nombre de mois depuis lequel elles sont en instance⁶ et pourcentage d'affaires en instance ayant mené à une détention¹⁷ ou non¹⁸

Tribunal	Plus de 18 mois	15 à 18 mois	10 à 15 mois	8 à 10 mois	0 à 8 mois	Total
PEMBROKE	114	58	251	220	994	1,637
Affaires menant à une détention	6%	3%	2%	5%	6%	5%
Affaires ne menant pas à une détention	94%	97%	98%	95%	94%	95%

AFFAIRES EN INSTANCE³ PAR ÉTAPE : 15 À 18 MOIS⁶



AFFAIRES EN INSTANCE³ PAR ÉTAPE : PLUS DE 18 MOIS⁶

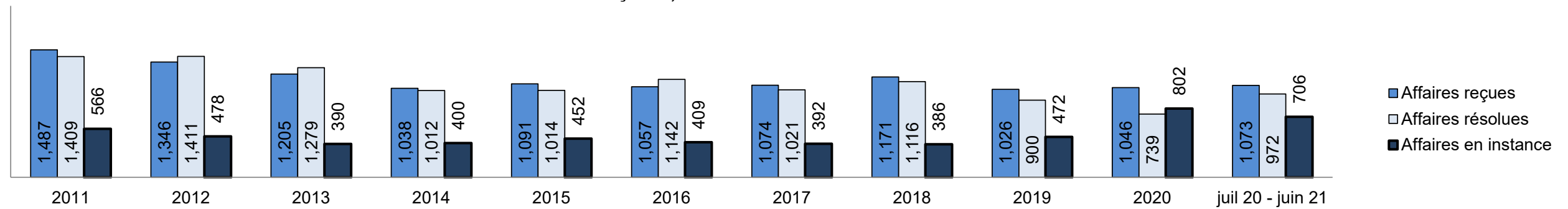


COMITÉ DE MODERNISATION DU SYSTÈME DE JUSTICE PÉNALE DE LA COUR DE JUSTICE DE L'ONTARIO
TABLEAU DE BORD: PERTH¹⁹

Mesure clé		juil 20 - juin 21		2014 - Médiane du groupe*	Variation par rapport à la médiane du groupe de 2014	
		Pourcentage	Affaires ¹			
Mise en liberté sous caution	Affaires résolues entendues à partir de l'étape de la mise en liberté sous caution	26.1%	254	33.5%	-7.4%	
	Affaires de mise en liberté sous caution (ordonnance de mise en liberté ou de détention)	Total	70.1%	178	50.7%	19.4%
		Affaires de mise en liberté sous caution résolues au bout d'une seule comparution	57.3%	102	52.9%	4.4%
		Affaires de mise en liberté sous caution résolues au bout de 1 à 3 jours	72.5%	129	73.8%	-1.3%
	Affaires de mise en liberté sous caution non résolues mais décision rendue à l'égard de l'ensemble de la cause	Total	29.9%	76	49.3%	-19.4%
		Affaires résolues au bout d'une à trois comparutions	34.2%	26	33.4%	0.8%
		Affaires résolues au bout de 0 à 3 mois	65.8%	50	77.3%	-11.5%
Taux de résolution d'affaires avant le procès		100.0%	76	91.8%	8.2%	
Avant le procès	Taux de résolution (y compris les affaires de mise en liberté sous caution pour lesquelles une décision a été rendue à l'égard de l'ensemble de la cause)	94.4%	918	85.7%	8.8%	
	Résolues au bout de 1 à 3 comparutions (à l'exclusion des affaires auxquelles un mandat d'amener est lié)	51.0%	232	47.2%	3.8%	
	Résolues au bout de 0 à 3 mois (à l'exclusion des affaires auxquelles un mandat d'amener est lié)	56.3%	256	62.6%	-6.3%	
Procès	Taux de procès qui n'aboutissent pas ²	57.4%	31	66.9%	-9.5%	
Affaires en instance³ au juin 30, 2021		Pourcentage	Affaires¹	Affaires rendues à l'étape de la préparation du procès⁴	Affaires rendues à l'étape du procès⁵ (y compris l'audience préliminaire)	
Nombre de mois depuis lequel les affaires sont en instance⁶	0 à 8 mois	62.5%	441	431	10	
	8 à 10 mois	12.0%	85	82	3	
	10 à 15 mois	20.7%	146	128	18	
	15 à 18 mois	3.4%	24	14	10	
	Plus de 18 mois	1.4%	10	5	5	
Total		100.0%	706	660	46	

COMITÉ DE MODERNISATION DU SYSTÈME DE JUSTICE PÉNALE DE LA COUR DE JUSTICE DE L'ONTARIO
TABLEAU DE BORD: PERTH¹⁹

CAUSES REÇUES⁷, RÉGLÉES⁸ ET EN INSTANCE³



Causes reçues⁷ par catégorie d'infraction

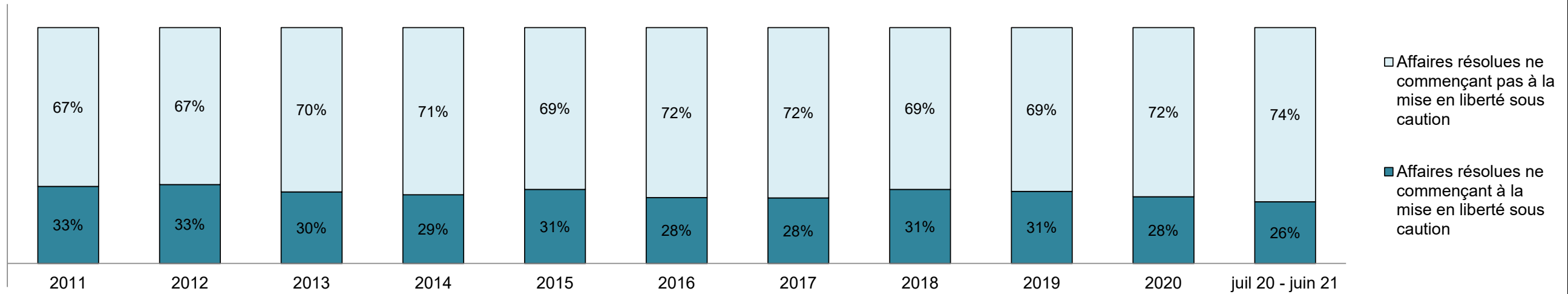
Catégorie d'infraction ⁹	2011	2012	2013	2014	2015	2016	2017	2018	2019	2020	juil 20 - juin 21
Crimes contre la personne	384	409	377	317	288	278	285	295	317	371	387
Crimes contre la propriété	305	249	228	195	169	202	242	229	203	195	175
Administration de la justice	387	388	299	268	325	281	303	411	324	262	282
Autres infractions prévues au Code criminel	73	79	53	45	54	44	29	31	27	52	60
Code criminel (circulation)	167	135	159	137	136	134	139	153	128	124	130
Infractions prévues aux autres lois fédérales	171	86	89	76	119	118	76	52	27	42	39

Affaires en instance³ par catégorie d'infraction

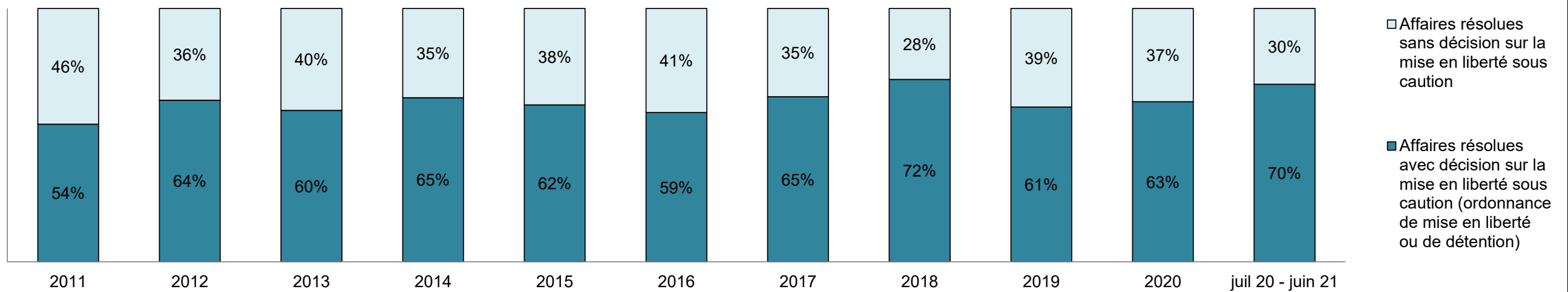
Catégorie d'infraction ⁹	2011	2012	2013	2014	2015	2016	2017	2018	2019	2020	juil 20 - juin 21
Crimes contre la personne	145	164	131	156	139	126	133	115	171	316	316
Crimes contre la propriété	116	94	69	62	69	79	76	72	110	135	99
Administration de la justice	107	93	71	68	99	65	87	99	105	166	132
Autres infractions prévues au Code criminel	32	36	15	21	29	18	15	18	20	48	43
Code criminel (circulation)	74	43	47	57	62	61	45	52	45	100	82
Infractions prévues aux autres lois fédérales	92	48	57	36	54	60	36	30	21	37	33

COMITÉ DE MODERNISATION DU SYSTÈME DE JUSTICE PÉNALE DE LA COUR DE JUSTICE DE L'ONTARIO
TABLEAU DE BORD: PERTH¹⁹

POURCENTAGE D'AFFAIRES RÉSOUES⁸ À PARTIR DE L'ÉTAPE DE LA MISE EN LIBERTÉ SOUS CAUTION

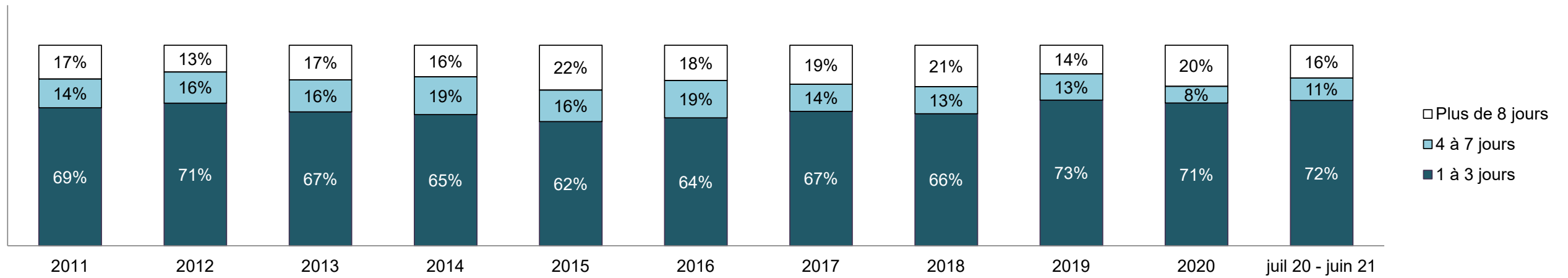


POURCENTAGE D'AFFAIRES RÉSOUES⁸ À PARTIR DE L'ÉTAPE DE LA MISE EN LIBERTÉ SOUS CAUTION PAR RÉSULTAT OBTENU À CETTE ÉTAPE

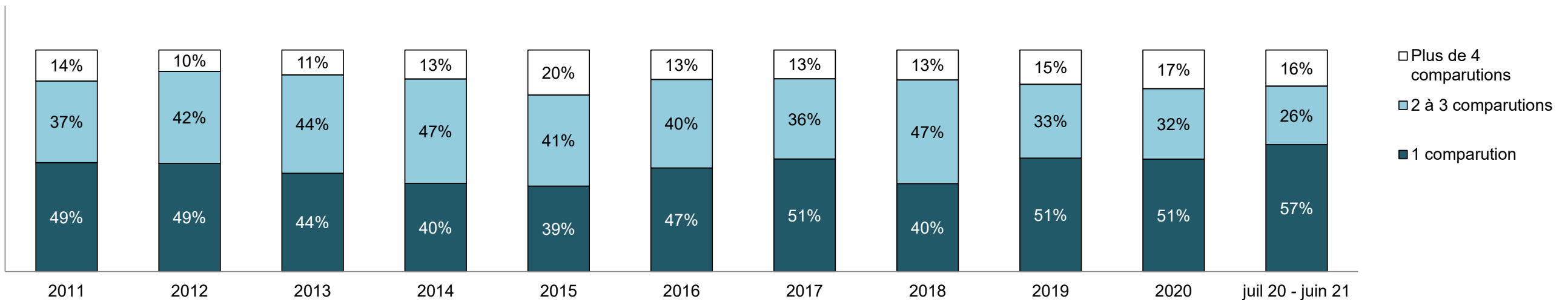


**COMITÉ DE MODERNISATION DU SYSTÈME DE JUSTICE PÉNALE DE LA COUR DE JUSTICE DE L'ONTARIO
TABLEAU DE BORD: PERTH¹⁹**

POURCENTAGE D'AFFAIRES DE MISE EN LIBERTÉ SOUS CAUTION PAR NBRE DE JOURS ÉCOULÉS DE LA PREMIÈRE COMPARUTION À LA RÉOLUTION

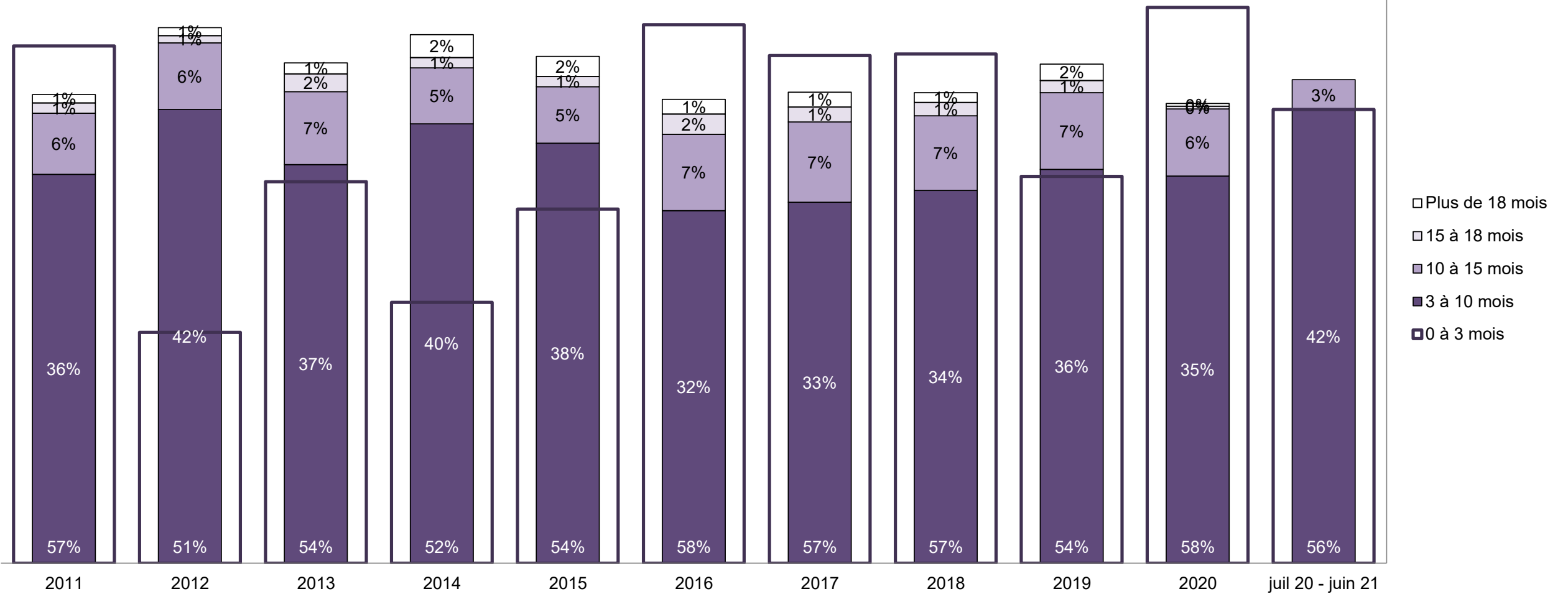


POURCENTAGE D'AFFAIRES DE MISE EN LIBERTÉ SOUS CAUTION PAR NBRE DE COMPARUTIONS AYANT EU LIEU JUSQU'À LA RÉOLUTION



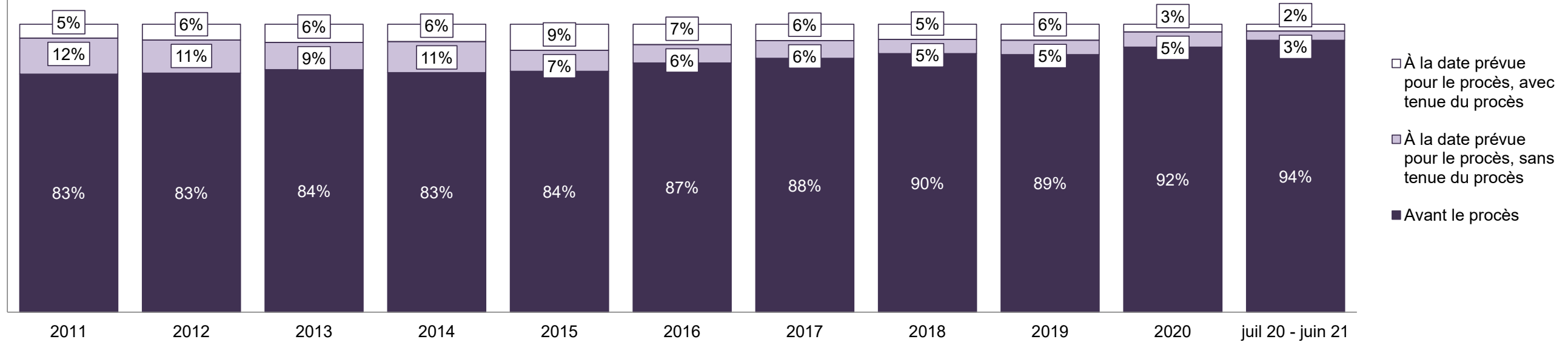
COMITÉ DE MODERNISATION DU SYSTÈME DE JUSTICE PÉNALE DE LA COUR DE JUSTICE DE L'ONTARIO
TABLEAU DE BORD: PERTH¹⁹

POURCENTAGE D'AFFAIRES RÉSOLUES⁸ PAR NBRE DE MOIS ÉCOULÉS JUSQU'À LA RÉOLUTION¹⁰



COMITÉ DE MODERNISATION DU SYSTÈME DE JUSTICE PÉNALE DE LA COUR DE JUSTICE DE L'ONTARIO
TABLEAU DE BORD: PERTH¹⁹

POURCENTAGE D'AFFAIRES RÉSOLUES⁸ PAR ÉTAPE

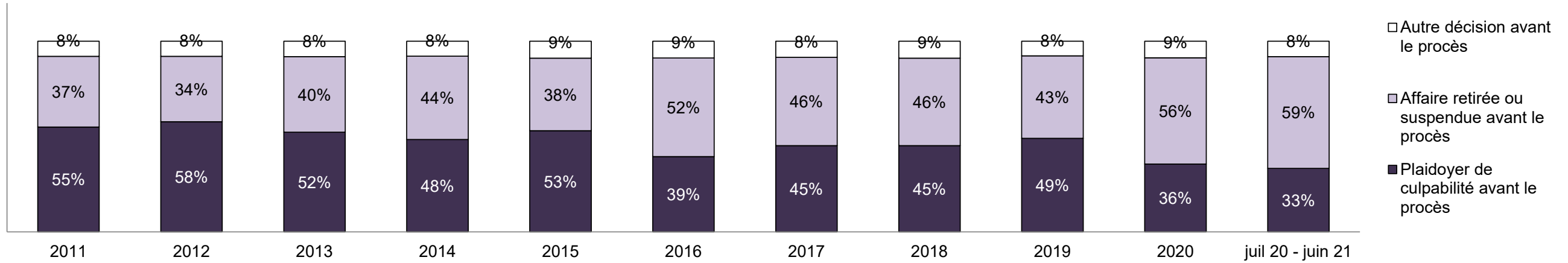


Affaires résolues⁸ par étape et pourcentage d'affaires ayant mené à une détention¹¹ ou non¹² au moment de la résolution

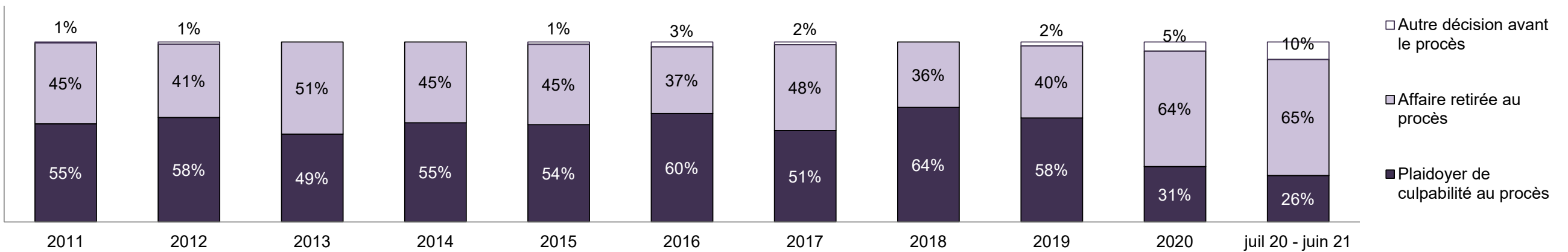
Étapes	2011	2012	2013	2014	2015	2016	2017	2018	2019	2020	juil 20 - juin 21
À la date prévue pour le procès, avec tenue du procès	68	78	81	61	92	81	58	59	50	20	23
Affaires menant à une détention	4%	8%	7%	7%	11%	4%	2%	7%	14%	0%	0%
Affaires ne menant pas à une détention	96%	92%	93%	93%	89%	96%	98%	93%	86%	100%	100%
À la date prévue pour le procès, sans tenue du procès	176	162	121	109	74	73	63	55	45	39	31
Affaires menant à une détention	10%	3%	12%	9%	3%	8%	8%	4%	9%	3%	0%
Affaires ne menant pas à une détention	90%	97%	88%	91%	97%	92%	92%	96%	91%	97%	100%
Avant le procès	1,165	1,171	1,077	842	848	988	900	1,002	805	680	918
Affaires menant à une détention	19%	15%	16%	14%	16%	14%	12%	11%	13%	13%	9%
Affaires ne menant pas à une détention	81%	85%	84%	86%	84%	86%	88%	89%	87%	87%	91%

**COMITÉ DE MODERNISATION DU SYSTÈME DE JUSTICE PÉNALE DE LA COUR DE JUSTICE DE L'ONTARIO
TABLEAU DE BORD: PERTH¹⁹**

POURCENTAGE D'AFFAIRES RÉSOUES⁸ AVANT LE PROCÈS, PAR ÉTAPE

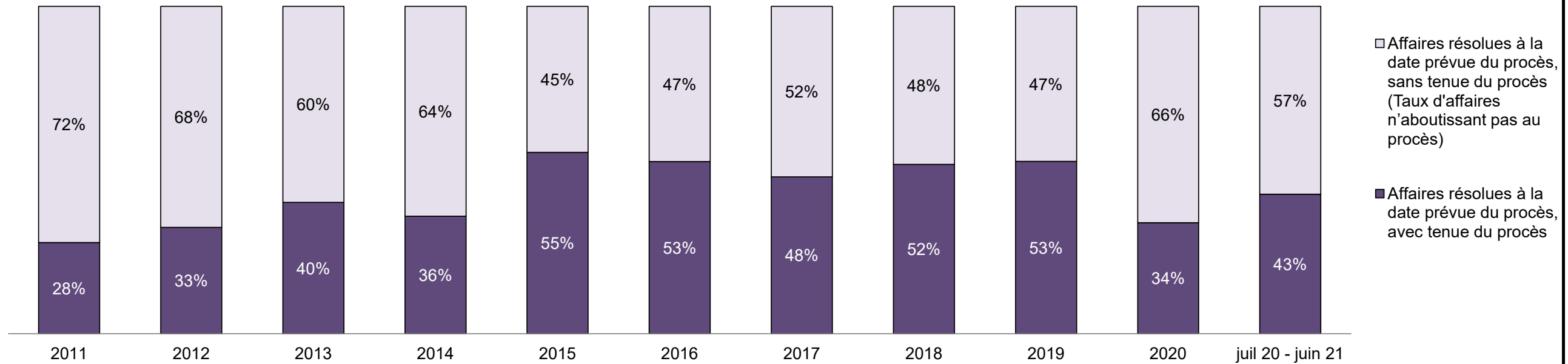


POURCENTAGE D'AFFAIRES RÉSOUES⁸ À LA DATE PRÉVUE POUR LE PROCÈS MAIS SANS TENUE DE PROCÈS (AFFAIRES N'AYANT PAS ABOUTI), PAR RÉSULTAT



COMITÉ DE MODERNISATION DU SYSTÈME DE JUSTICE PÉNALE DE LA COUR DE JUSTICE DE L'ONTARIO
TABLEAU DE BORD: PERTH¹⁹

POURCENTAGE D'AFFAIRES RÉSOLUES⁸ PAR ÉTAPE POUR LES AFFAIRES POUR LESQUELLES UN PROCÈS A ÉTÉ PRÉVU¹³

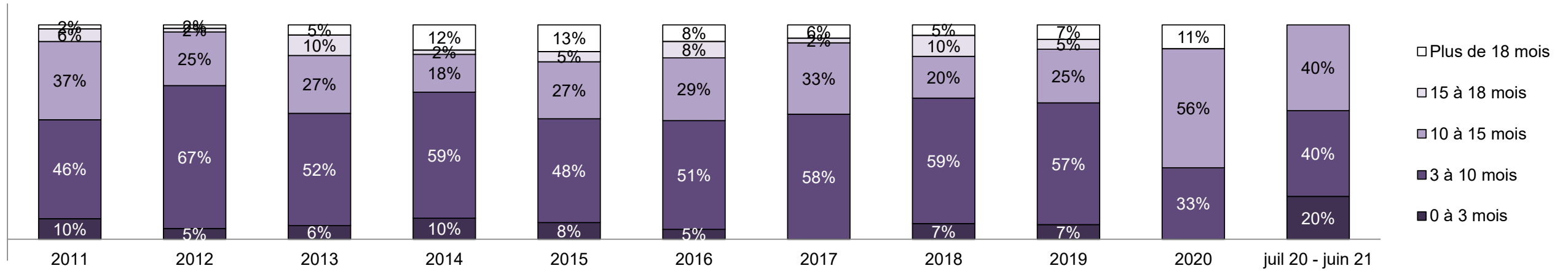


Pourcentage d'affaires résolues⁸ à la date prévue pour le procès mais sans tenue de procès (taux d'affaires n'ayant pas abouti au procès²) par catégorie d'infraction au moment de la résolution

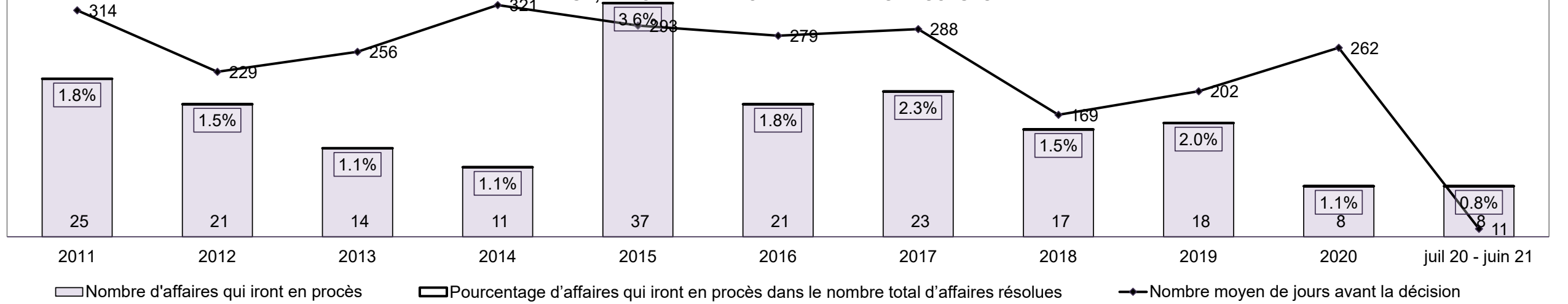
Catégorie d'infraction au moment de la résolution ¹⁴	2011	2012	2013	2014	2015	2016	2017	2018	2019	2020	juil 20 - juin 21
Crimes contre la personne	36%	32%	45%	41%	45%	38%	41%	53%	35%	53%	41%
Crimes contre la propriété	13%	10%	10%	13%	10%	9%	8%	4%	13%	3%	4%
Administration de la justice	14%	15%	20%	20%	13%	15%	7%	12%	25%	8%	7%
Autres infractions prévues au Code criminel	7%	9%	8%	6%	5%	4%	4%	3%	4%	7%	11%
Code criminel (circulation)	18%	20%	13%	15%	17%	20%	26%	23%	20%	22%	28%
Infractions prévues aux autres lois fédérales	11%	14%	4%	5%	10%	14%	13%	6%	3%	7%	9%
Total	100%	100%	100%	100%	100%	100%	100%	100%	100%	100%	100%

COMITÉ DE MODERNISATION DU SYSTÈME DE JUSTICE PÉNALE DE LA COUR DE JUSTICE DE L'ONTARIO
TABLEAU DE BORD: PERTH¹⁹

POURCENTAGE D'AFFAIRES RÉSOLUES⁸ À LA DATE PRÉVUE POUR LE PROCÈS ET AVEC TENUE DE PROCÈS PAR NBRE DE MOIS ÉCOULÉS JUSQU'À LA RÉOLUTION¹⁰

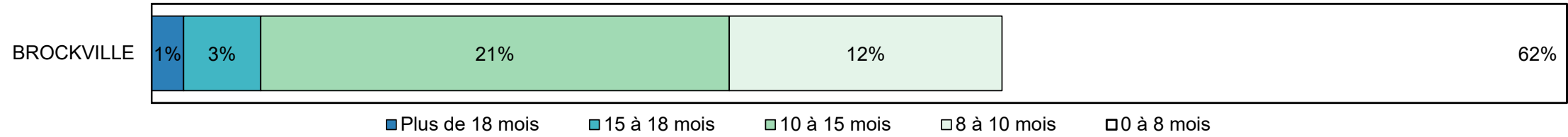


NOMBRE, POURCENTAGE ET NBRE MOYEN DE JOURS ÉCOULÉS JUSQU'À LA RÉOLUTION¹⁵ D'AFFAIRES POUR LESQUELLES UN PROCÈS A ÉTÉ PRÉVU¹⁶, DANS LE NBRE TOTAL D'AFFAIRES RÉSOLUES⁸



COMITÉ DE MODERNISATION DU SYSTÈME DE JUSTICE PÉNALE DE LA COUR DE JUSTICE DE L'ONTARIO
TABLEAU DE BORD: PERTH¹⁹
AFFAIRES EN INSTANCE AU 30 juin 2021

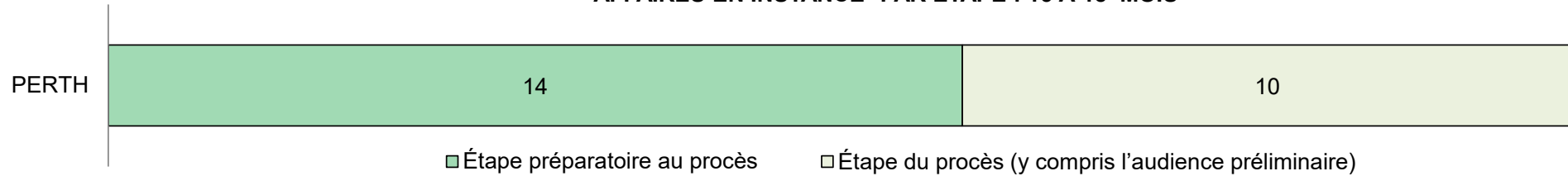
POURCENTAGE D'AFFAIRES EN INSTANCE³ PAR NBRE DE MOIS DEPUIS LEQUEL ELLES SONT EN INSTANCE



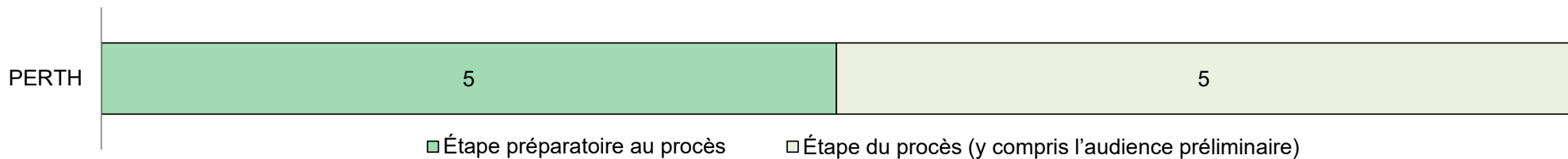
Affaires en instance³ par nombre de mois depuis lequel elles sont en instance⁶ et pourcentage d'affaires en instance ayant mené à une détention¹⁷ ou non¹⁸

Tribunal	Plus de 18 mois	15 à 18 mois	10 à 15 mois	8 à 10 mois	0 à 8 mois	Total
PERTH	10	24	146	85	441	706
Affaires menant à une détention	8%	4%	2%	11%		8%
Affaires ne menant pas à une détention	100%	92%	96%	98%	89%	92%

AFFAIRES EN INSTANCE³ PAR ÉTAPE : 15 À 18 MOIS⁶



AFFAIRES EN INSTANCE³ PAR ÉTAPE : PLUS DE 18 MOIS⁶

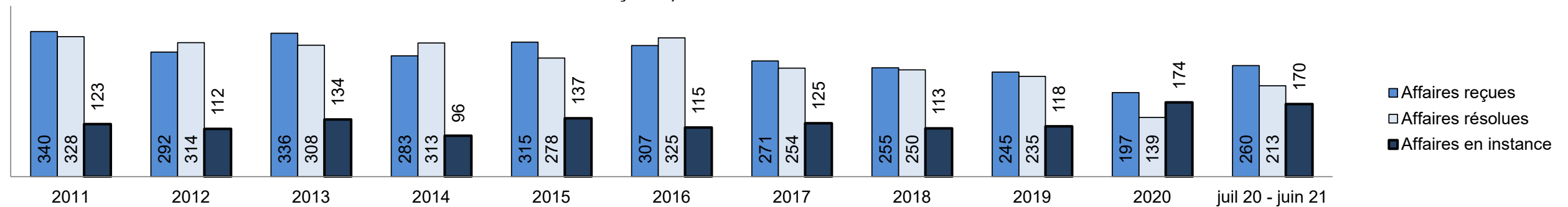


COMITÉ DE MODERNISATION DU SYSTÈME DE JUSTICE PÉNALE DE LA COUR DE JUSTICE DE L'ONTARIO
TABLEAU DE BORD: PICTON¹⁹

Mesure clé		juil 20 - juin 21		2014 - Médiane du groupe*	Variation par rapport à la médiane du groupe de 2014	
		Pourcentage	Affaires ¹			
Mise en liberté sous caution	Affaires résolues entendues à partir de l'étape de la mise en liberté sous caution	13.1%	28	33.5%	-20.4%	
	Affaires de mise en liberté sous caution (ordonnance de mise en liberté ou de détention)	Total	17.9%	5	50.7%	-32.8%
		Affaires de mise en liberté sous caution résolues au bout d'une seule comparution	0%	0	52.9%	-52.9%
		Affaires de mise en liberté sous caution résolues au bout de 1 à 3 jours	0%	0	73.8%	-73.8%
	Affaires de mise en liberté sous caution non résolues mais décision rendue à l'égard de l'ensemble de la cause	Total	82.1%	23	49.3%	32.8%
		Affaires résolues au bout d'une à trois comparutions	4.3%	1	33.4%	-29.0%
		Affaires résolues au bout de 0 à 3 mois	26.1%	6	77.3%	-51.2%
Taux de résolution d'affaires avant le procès		69.6%	16	91.8%	-22.3%	
Avant le procès	Taux de résolution (y compris les affaires de mise en liberté sous caution pour lesquelles une décision a été rendue à l'égard de l'ensemble de la cause)	81.2%	173	85.7%	-4.4%	
	Résolues au bout de 1 à 3 comparutions (à l'exclusion des affaires auxquelles un mandat d'amener est lié)	60.8%	59	47.2%	13.6%	
	Résolues au bout de 0 à 3 mois (à l'exclusion des affaires auxquelles un mandat d'amener est lié)	63.9%	62	62.6%	1.4%	
Procès	Taux de procès qui n'aboutissent pas ²	67.5%	27	66.9%	0.6%	
Affaires en instance³ au juin 30, 2021		Pourcentage	Affaires¹	Affaires rendues à l'étape de la préparation du procès⁴	Affaires rendues à l'étape du procès⁵ (y compris l'audience préliminaire)	
Nombre de mois depuis lequel les affaires sont en instance⁶	0 à 8 mois	58.8%	100	93	7	
	8 à 10 mois	11.8%	20	14	6	
	10 à 15 mois	17.1%	29	14	15	
	15 à 18 mois	4.1%	7	1	6	
	Plus de 18 mois	8.2%	14	6	8	
Total		100.0%	170	128	42	

COMITÉ DE MODERNISATION DU SYSTÈME DE JUSTICE PÉNALE DE LA COUR DE JUSTICE DE L'ONTARIO
TABLEAU DE BORD: PICTON¹⁹

CAUSES REÇUES⁷, RÉGLÉES⁸ ET EN INSTANCE³



Causes reçues⁷ par catégorie d'infraction

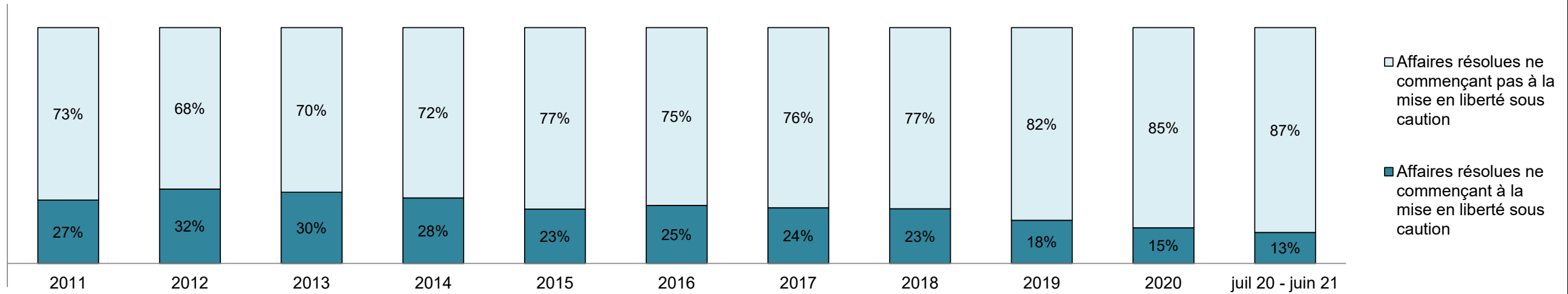
Catégorie d'infraction ⁹	2011	2012	2013	2014	2015	2016	2017	2018	2019	2020	juil 20 - juin 21
Crimes contre la personne	133	106	116	123	148	118	112	91	85	81	95
Crimes contre la propriété	51	51	68	38	61	75	54	59	43	43	62
Administration de la justice	55	58	47	44	42	41	44	33	33	25	33
Autres infractions prévues au Code criminel	17	15	21	17	18	12	7	8	13	8	13
Code criminel (circulation)	48	45	54	40	35	41	41	46	51	30	38
Infractions prévues aux autres lois fédérales	36	17	30	21	11	20	13	18	20	10	19

Affaires en instance³ par catégorie d'infraction

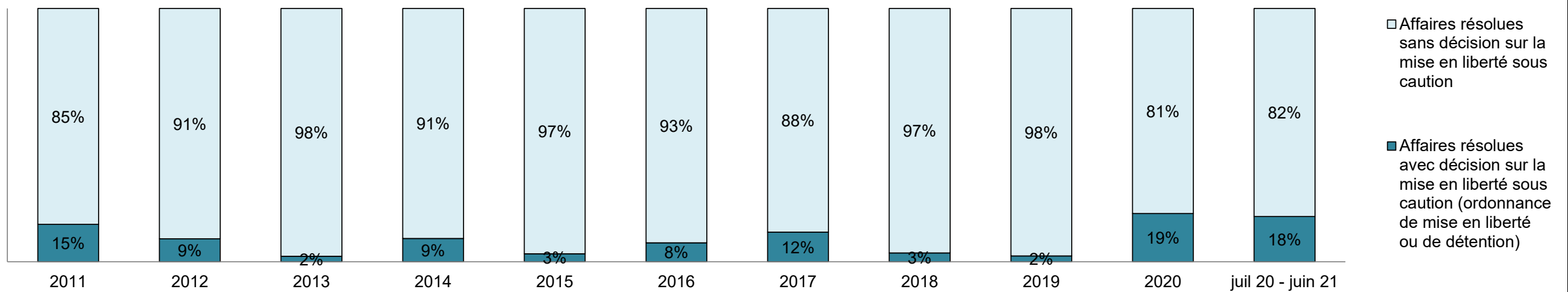
Catégorie d'infraction ⁹	2011	2012	2013	2014	2015	2016	2017	2018	2019	2020	juil 20 - juin 21
Crimes contre la personne	47	43	41	42	74	47	60	50	46	67	56
Crimes contre la propriété	20	21	37	18	26	27	26	18	15	45	46
Administration de la justice	14	24	15	9	9	13	19	15	12	21	20
Autres infractions prévues au Code criminel	4	4	7	3	8	6	1	3	8	7	9
Code criminel (circulation)	16	11	15	14	19	15	15	19	21	18	23
Infractions prévues aux autres lois fédérales	22	9	19	10	1	7	4	8	16	16	16

COMITÉ DE MODERNISATION DU SYSTÈME DE JUSTICE PÉNALE DE LA COUR DE JUSTICE DE L'ONTARIO
TABLEAU DE BORD: PICTON¹⁹

POURCENTAGE D'AFFAIRES RÉSOLUES⁸ À PARTIR DE L'ÉTAPE DE LA MISE EN LIBERTÉ SOUS CAUTION

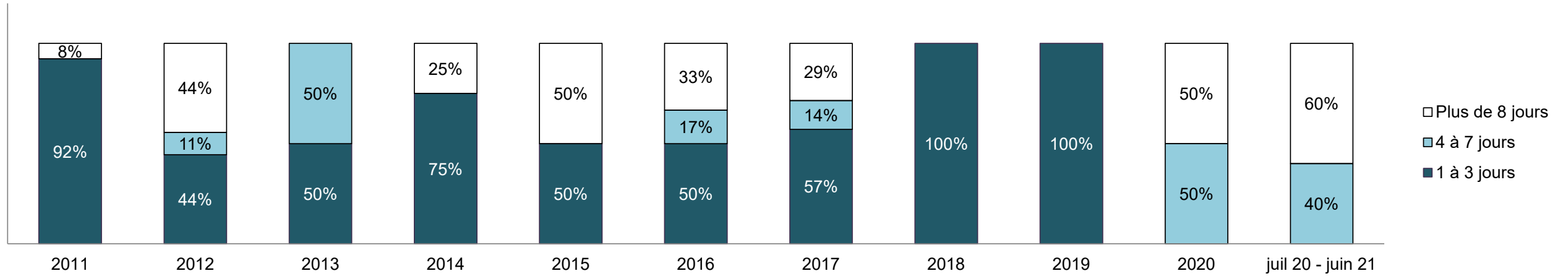


POURCENTAGE D'AFFAIRES RÉSOLUES⁸ À PARTIR DE L'ÉTAPE DE LA MISE EN LIBERTÉ SOUS CAUTION PAR RÉSULTAT OBTENU À CETTE ÉTAPE

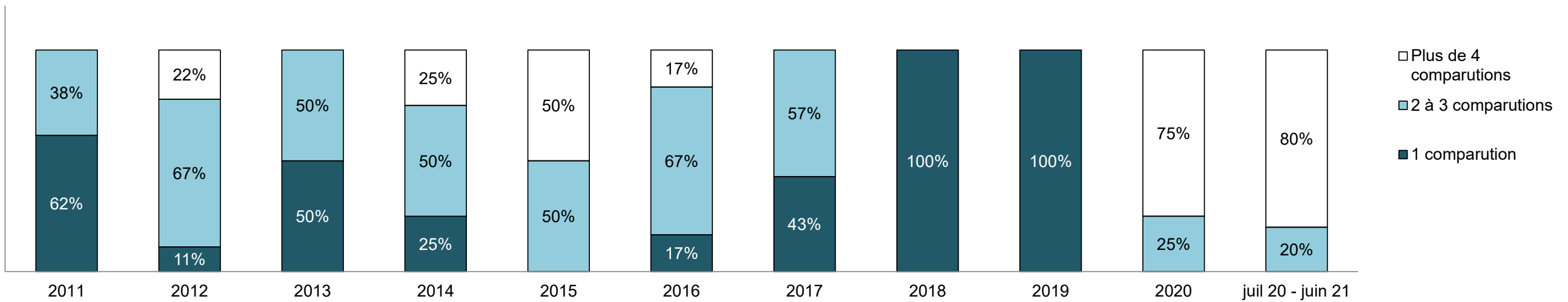


COMITÉ DE MODERNISATION DU SYSTÈME DE JUSTICE PÉNALE DE LA COUR DE JUSTICE DE L'ONTARIO
TABLEAU DE BORD: PICTON¹⁹

POURCENTAGE D'AFFAIRES DE MISE EN LIBERTÉ SOUS CAUTION PAR NBRE DE JOURS ÉCOULÉS DE LA PREMIÈRE COMPARUTION À LA RÉOLUTION

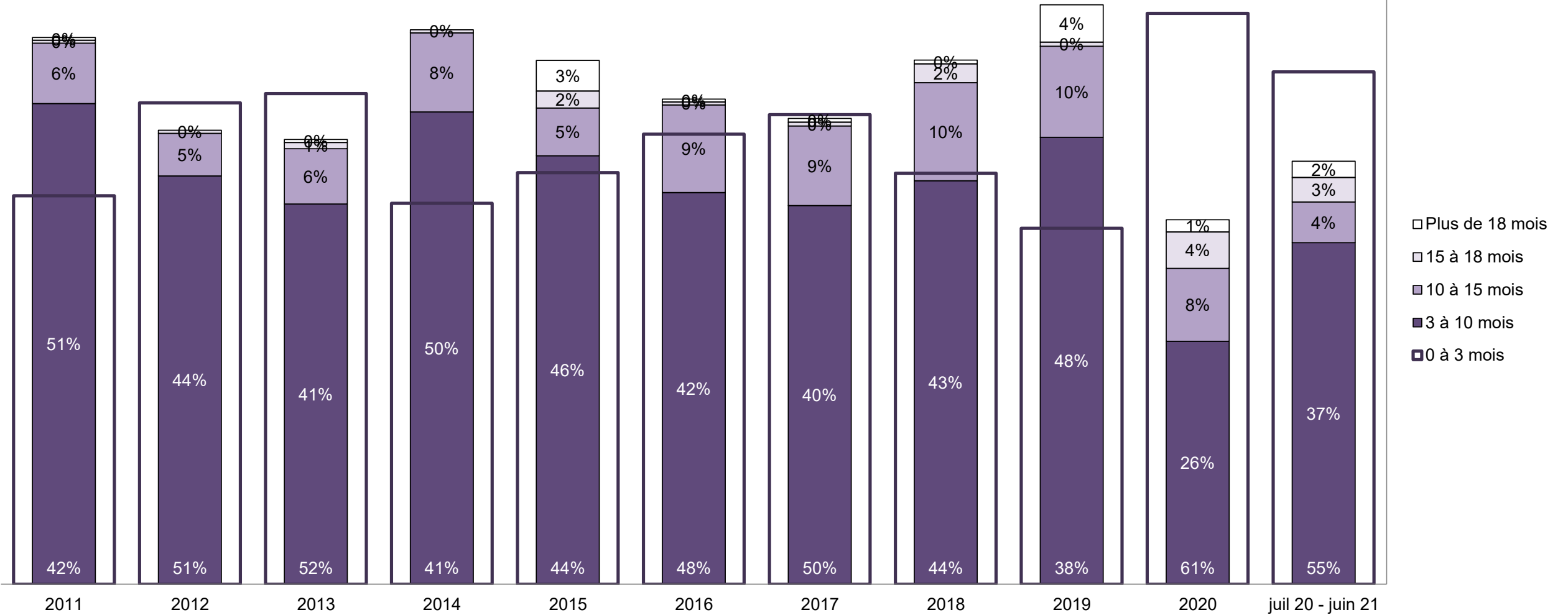


POURCENTAGE D'AFFAIRES DE MISE EN LIBERTÉ SOUS CAUTION PAR NBRE DE COMPARUTIONS AYANT EU LIEU JUSQU'À LA RÉOLUTION



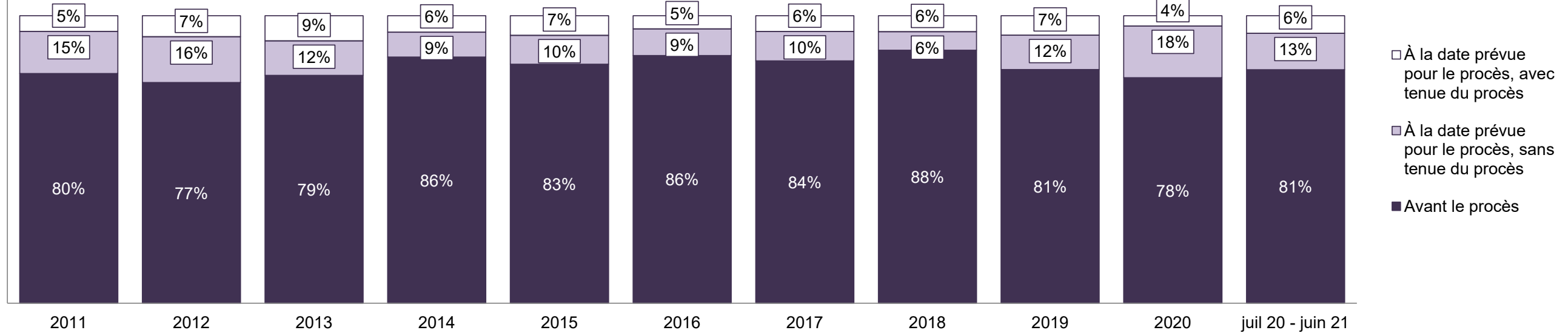
COMITÉ DE MODERNISATION DU SYSTÈME DE JUSTICE PÉNALE DE LA COUR DE JUSTICE DE L'ONTARIO
TABLEAU DE BORD: PICTON¹⁹

POURCENTAGE D'AFFAIRES RÉSOLUES⁸ PAR NBRE DE MOIS ÉCOULÉS JUSQU'À LA RÉOLUTION¹⁰



COMITÉ DE MODERNISATION DU SYSTÈME DE JUSTICE PÉNALE DE LA COUR DE JUSTICE DE L'ONTARIO
TABLEAU DE BORD: PICTON¹⁹

POURCENTAGE D'AFFAIRES RÉSOLUES⁸ PAR ÉTAPE

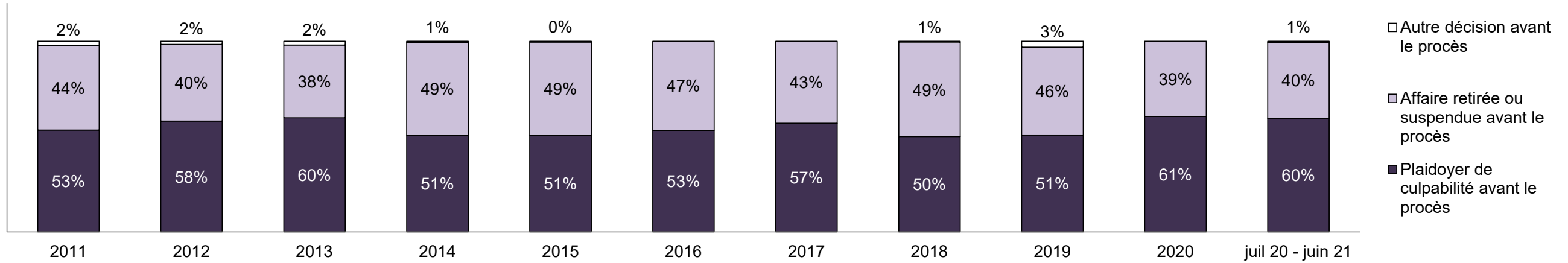


Affaires résolues⁸ par étape et pourcentage d'affaires ayant mené à une détention¹¹ ou non¹² au moment de la résolution

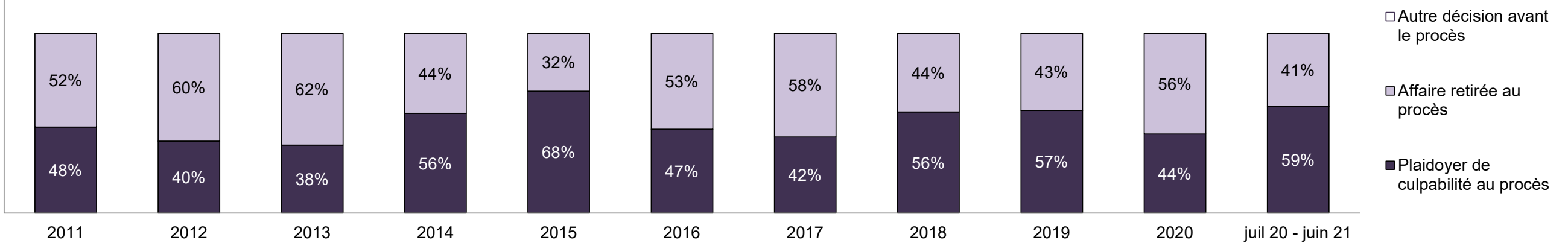
Étapes	2011	2012	2013	2014	2015	2016	2017	2018	2019	2020	juil 20 - juin 21
À la date prévue pour le procès, avec tenue du procès	18	23	27	18	19	15	14	14	16	5	13
Affaires menant à une détention	17%	22%	26%	0%	16%	33%	7%	7%	19%	20%	15%
Affaires ne menant pas à une détention	83%	78%	74%	100%	84%	67%	93%	93%	81%	80%	85%
À la date prévue pour le procès, sans tenue du procès	48	50	37	27	28	30	26	16	28	25	27
Affaires menant à une détention	31%	22%	43%	33%	43%	27%	15%	19%	21%	24%	22%
Affaires ne menant pas à une détention	69%	78%	57%	67%	57%	73%	85%	81%	79%	76%	78%
Avant le procès	262	241	244	268	231	280	214	220	191	109	173
Affaires menant à une détention	23%	32%	28%	26%	21%	23%	22%	24%	17%	12%	10%
Affaires ne menant pas à une détention	77%	68%	72%	74%	79%	77%	78%	76%	83%	88%	90%

COMITÉ DE MODERNISATION DU SYSTÈME DE JUSTICE PÉNALE DE LA COUR DE JUSTICE DE L'ONTARIO
TABLEAU DE BORD: PICTON¹⁹

POURCENTAGE D'AFFAIRES RÉSOUES⁸ AVANT LE PROCÈS, PAR ÉTAPE

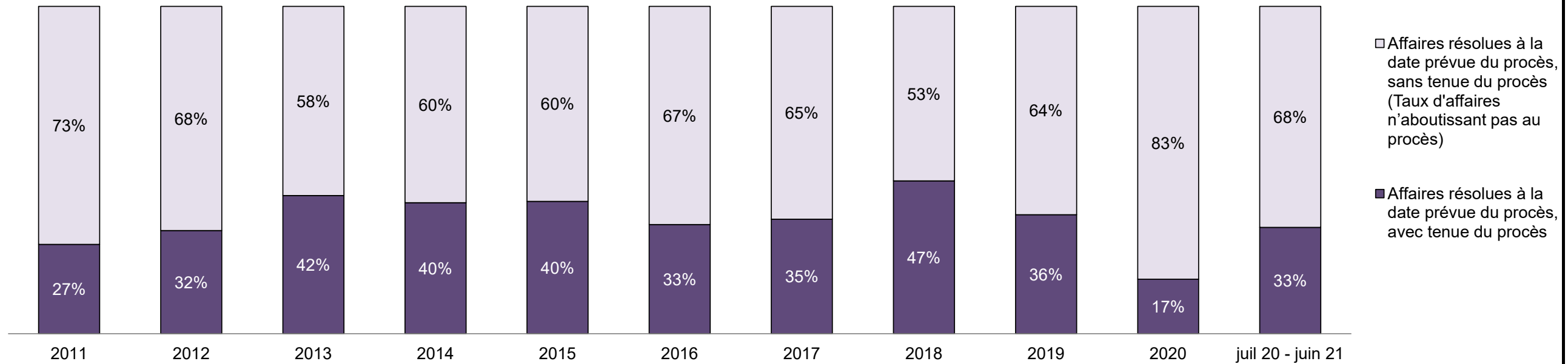


POURCENTAGE D'AFFAIRES RÉSOUES⁸ À LA DATE PRÉVUE POUR LE PROCÈS MAIS SANS TENUE DE PROCÈS (AFFAIRES N'AYANT PAS ABOUTI), PAR RÉSULTAT



**COMITÉ DE MODERNISATION DU SYSTÈME DE JUSTICE PÉNALE DE LA COUR DE JUSTICE DE L'ONTARIO
TABLEAU DE BORD: PICTON¹⁹**

POURCENTAGE D'AFFAIRES RÉSOUES⁸ PAR ÉTAPE POUR LES AFFAIRES POUR LESQUELLES UN PROCÈS A ÉTÉ PRÉVU¹³

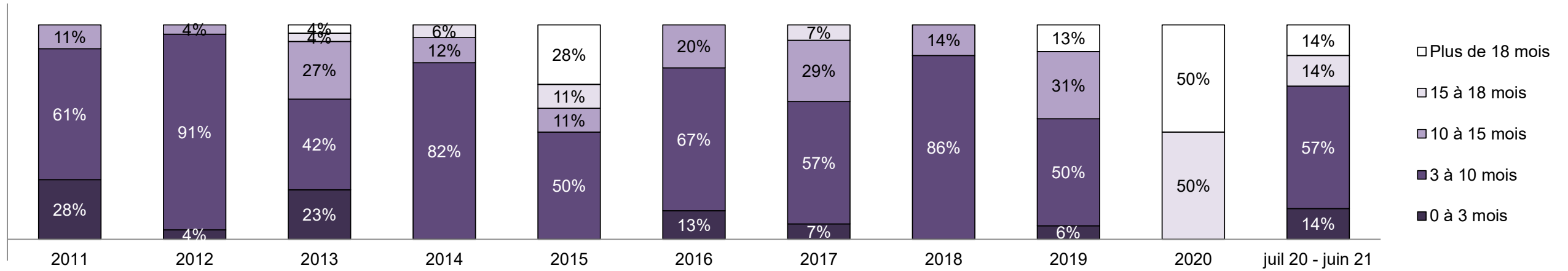


Pourcentage d'affaires résolues⁸ à la date prévue pour le procès mais sans tenue de procès (taux d'affaires n'ayant pas abouti au procès²) par catégorie d'infraction au moment de la résolution

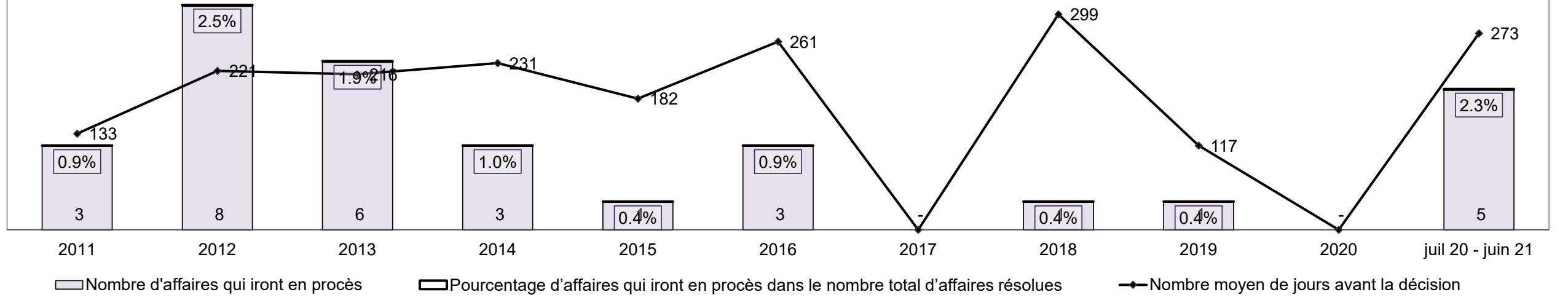
Catégorie d'infraction au moment de la résolution ¹⁴	2011	2012	2013	2014	2015	2016	2017	2018	2019	2020	juil 20 - juin 21
Crimes contre la personne	48%	44%	33%	36%	38%	40%	45%	47%	50%	47%	48%
Crimes contre la propriété	15%	10%	20%	20%	6%	20%	18%	7%	11%	3%	5%
Administration de la justice	12%	10%	20%	11%	19%	11%	8%	10%	14%	10%	23%
Autres infractions prévues au Code criminel	2%	5%	6%	7%	6%	4%	3%	17%	5%	3%	3%
Code criminel (circulation)	21%	18%	16%	20%	17%	24%	20%	10%	20%	30%	18%
Infractions prévues aux autres lois fédérales	2%	14%	5%	7%	13%	0%	8%	10%	0%	7%	5%
Total	100%	100%	100%	100%	100%	100%	100%	100%	100%	100%	100%

COMITÉ DE MODERNISATION DU SYSTÈME DE JUSTICE PÉNALE DE LA COUR DE JUSTICE DE L'ONTARIO
TABLEAU DE BORD: PICTON¹⁹

POURCENTAGE D'AFFAIRES RÉSOUES⁸ À LA DATE PRÉVUE POUR LE PROCÈS ET AVEC TENUE DE PROCÈS PAR NBRE DE MOIS ÉCOULÉS JUSQU'À LA RÉSOUTION¹⁰

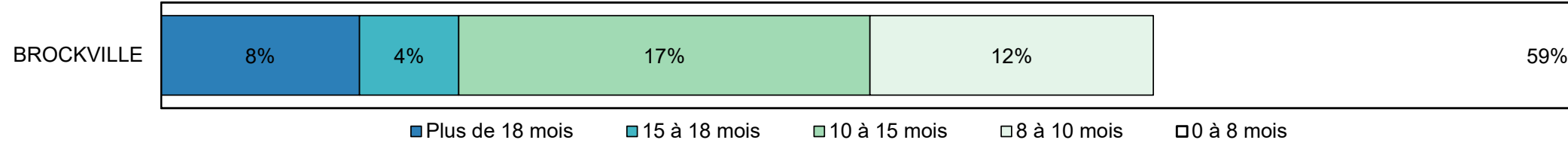


NOMBRE, POURCENTAGE ET NBRE MOYEN DE JOURS ÉCOULÉS JUSQU'À LA RÉSOUTION¹⁵ D'AFFAIRES POUR LESQUELLES UN PROCÈS A ÉTÉ PRÉVU¹⁶, DANS LE NBRE TOTAL D'AFFAIRES RÉSOUES⁸



COMITÉ DE MODERNISATION DU SYSTÈME DE JUSTICE PÉNALE DE LA COUR DE JUSTICE DE L'ONTARIO
TABLEAU DE BORD: PICTON¹⁹
AFFAIRES EN INSTANCE AU 30 juin 2021


POURCENTAGE D'AFFAIRES EN INSTANCE³ PAR NBRE DE MOIS DEPUIS LEQUEL ELLES SONT EN INSTANCE



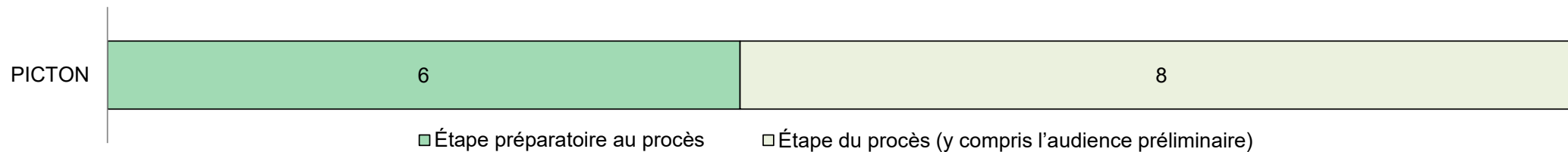
Affaires en instance³ par nombre de mois depuis lequel elles sont en instance⁶ et pourcentage d'affaires en instance ayant mené à une détention¹⁷ ou non¹⁸

Tribunal	Plus de 18 mois	15 à 18 mois	10 à 15 mois	8 à 10 mois	0 à 8 mois	Total
PICTON	14	7	29	20	100	170
Affaires menant à une détention	14%	43%	21%	20%	12%	16%
Affaires ne menant pas à une détention	86%	57%	79%	80%	88%	84%

AFFAIRES EN INSTANCE³ PAR ÉTAPE : 15 À 18 MOIS⁶



AFFAIRES EN INSTANCE³ PAR ÉTAPE : PLUS DE 18 MOIS⁶

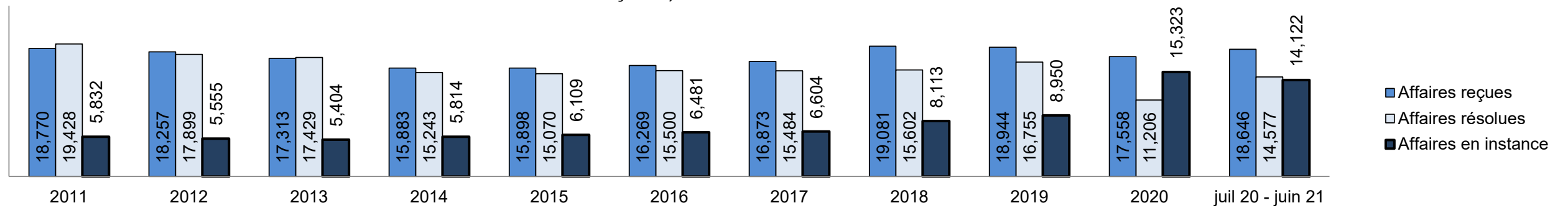


COMITÉ DE MODERNISATION DU SYSTÈME DE JUSTICE PÉNALE DE LA COUR DE JUSTICE DE L'ONTARIO
TABLEAU DE BORD: NORD-EST¹⁹

Mesure clé		juil 20 - juin 21		2014 - Médiane du groupe*	Variation par rapport à la médiane du groupe de 2014	
		Pourcentage	Affaires ¹			
Mise en liberté sous caution	Affaires résolues entendues à partir de l'étape de la mise en liberté sous caution	33.4%	4,874	41.6%	-8.2%	
	Affaires de mise en liberté sous caution (ordonnance de mise en liberté ou de détention)	Total	55.9%	2,723	43.2%	12.7%
		Affaires de mise en liberté sous caution résolues au bout d'une seule comparution	58.7%	1,598	54.5%	4.2%
		Affaires de mise en liberté sous caution résolues au bout de 1 à 3 jours	72.3%	1,968	79.8%	-7.5%
	Affaires de mise en liberté sous caution non résolues mais décision rendue à l'égard de l'ensemble de la cause	Total	44.1%	2,151	56.8%	-12.7%
		Affaires résolues au bout d'une à trois comparutions	15.1%	324	46.3%	-31.2%
		Affaires résolues au bout de 0 à 3 mois	51.5%	1,108	80.8%	-29.3%
Taux de résolution d'affaires avant le procès		91.0%	1,957	90.0%	1.0%	
Avant le procès	Taux de résolution (y compris les affaires de mise en liberté sous caution pour lesquelles une décision a été rendue à l'égard de l'ensemble de la cause)	91.3%	13,304	84.5%	6.8%	
	Résolues au bout de 1 à 3 comparutions (à l'exclusion des affaires auxquelles un mandat d'amener est lié)	39.4%	2,174	51.8%	-12.4%	
	Résolues au bout de 0 à 3 mois (à l'exclusion des affaires auxquelles un mandat d'amener est lié)	59.2%	3,267	67.8%	-8.6%	
Procès	Taux de procès qui n'aboutissent pas ²	66.7%	849	70.3%	-3.6%	
Affaires en instance³ au juin 30, 2021		Pourcentage	Affaires¹	Affaires rendues à l'étape de la préparation du procès⁴	Affaires rendues à l'étape du procès⁵ (y compris l'audience préliminaire)	
Nombre de mois depuis lequel les affaires sont en instance⁶	0 à 8 mois	62.9%	8,880	8,792	88	
	8 à 10 mois	12.8%	1,803	1,696	107	
	10 à 15 mois	15.0%	2,114	1,838	276	
	15 à 18 mois	3.5%	497	398	99	
	Plus de 18 mois	5.9%	828	593	235	
Total		100.0%	14,122	13,317	805	

COMITÉ DE MODERNISATION DU SYSTÈME DE JUSTICE PÉNALE DE LA COUR DE JUSTICE DE L'ONTARIO
TABLEAU DE BORD: NORD-EST¹⁹

CAUSES REÇUES⁷, RÉGLÉES⁸ ET EN INSTANCE³



Causes reçues⁷ par catégorie d'infraction

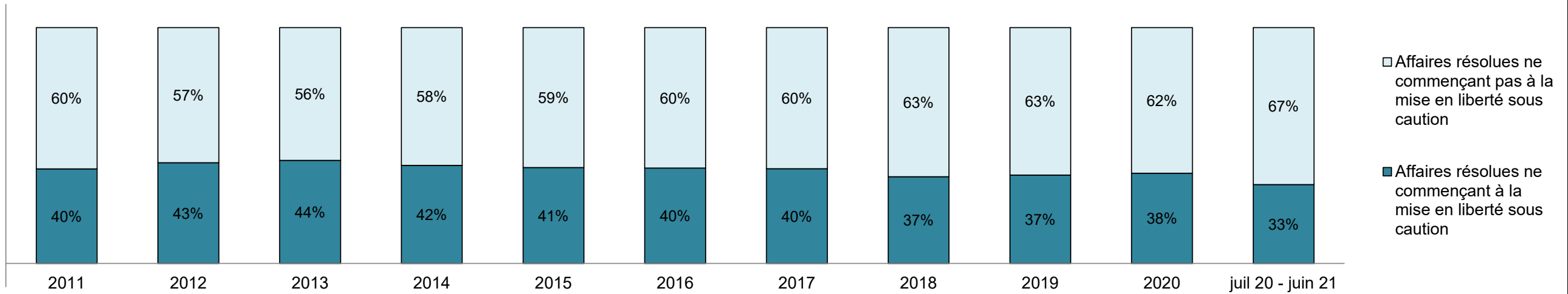
Catégorie d'infraction ⁹	2011	2012	2013	2014	2015	2016	2017	2018	2019	2020	juil 20 - juin 21
Crimes contre la personne	5,388	5,387	5,220	4,767	4,615	4,656	4,930	5,172	5,244	5,524	5,805
Crimes contre la propriété	4,076	3,763	3,485	3,203	3,363	3,569	3,425	4,079	4,112	3,574	3,294
Administration de la justice	4,917	4,706	4,569	4,340	4,510	4,933	5,648	6,962	6,629	4,939	5,716
Autres infractions prévues au Code criminel	948	938	806	738	711	712	743	847	944	906	961
Code criminel (circulation)	1,183	1,331	1,087	1,098	1,063	994	946	972	1,080	1,352	1,560
Infractions prévues aux autres lois fédérales	2,258	2,132	2,146	1,737	1,636	1,405	1,181	1,049	935	1,263	1,310

Affaires en instance³ par catégorie d'infraction

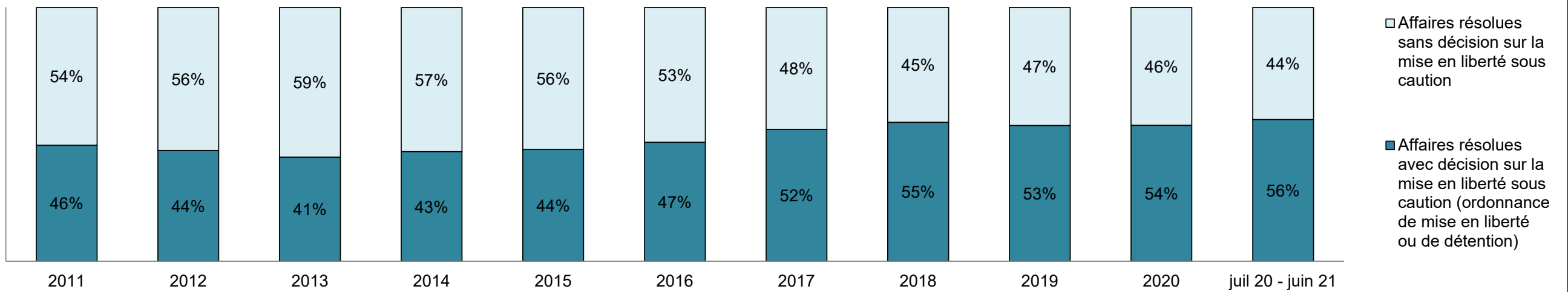
Catégorie d'infraction ⁹	2011	2012	2013	2014	2015	2016	2017	2018	2019	2020	juil 20 - juin 21
Crimes contre la personne	1,946	1,943	1,832	1,930	2,090	2,192	2,234	2,725	3,017	5,080	4,846
Crimes contre la propriété	1,246	1,046	1,092	1,127	1,236	1,313	1,379	1,665	1,859	3,072	2,597
Administration de la justice	968	961	941	1,201	1,181	1,386	1,601	2,231	2,426	3,991	3,582
Autres infractions prévues au Code criminel	375	306	256	295	308	296	336	420	510	789	736
Code criminel (circulation)	455	528	443	512	560	584	504	495	578	1,257	1,257
Infractions prévues aux autres lois fédérales	842	771	840	749	734	710	550	577	560	1,132	1,101

**COMITÉ DE MODERNISATION DU SYSTÈME DE JUSTICE PÉNALE DE LA COUR DE JUSTICE DE L'ONTARIO
TABLEAU DE BORD: NORD-EST¹⁹**

POURCENTAGE D'AFFAIRES RÉSOUES⁸ À PARTIR DE L'ÉTAPE DE LA MISE EN LIBERTÉ SOUS CAUTION

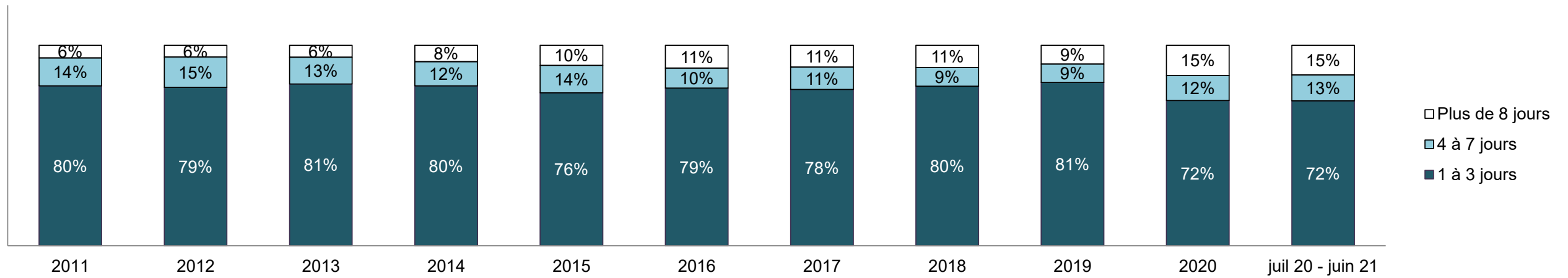


POURCENTAGE D'AFFAIRES RÉSOUES⁸ À PARTIR DE L'ÉTAPE DE LA MISE EN LIBERTÉ SOUS CAUTION PAR RÉSULTAT OBTENU À CETTE ÉTAPE

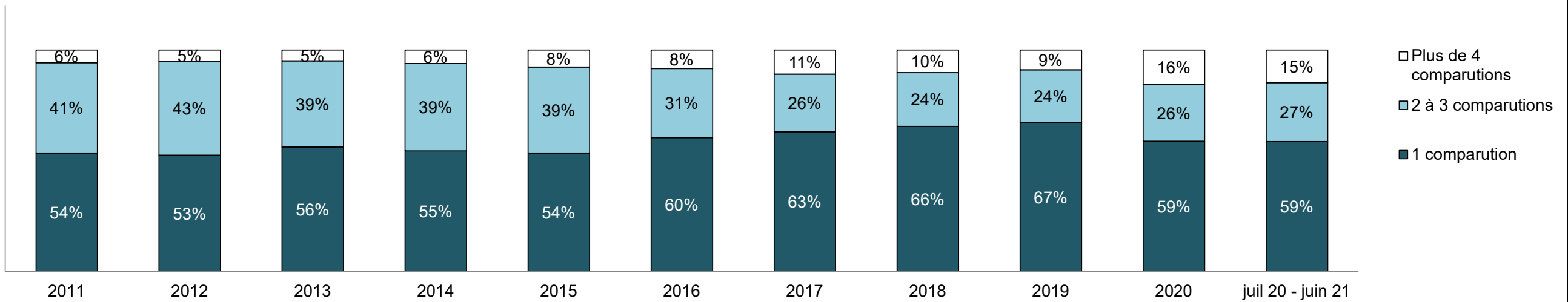


COMITÉ DE MODERNISATION DU SYSTÈME DE JUSTICE PÉNALE DE LA COUR DE JUSTICE DE L'ONTARIO
TABLEAU DE BORD: NORD-EST¹⁹

POURCENTAGE D'AFFAIRES DE MISE EN LIBERTÉ SOUS CAUTION PAR NBRE DE JOURS ÉCOULÉS DE LA PREMIÈRE COMPARUTION À LA RÉOLUTION

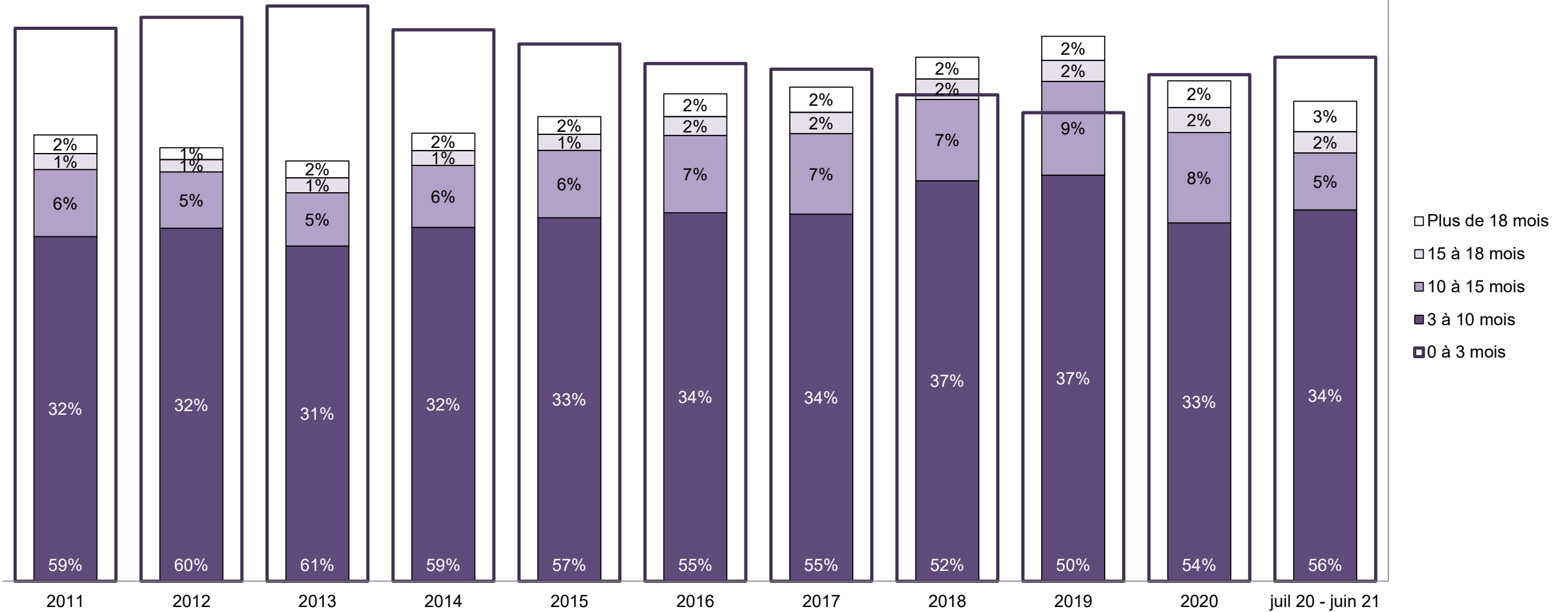


POURCENTAGE D'AFFAIRES DE MISE EN LIBERTÉ SOUS CAUTION PAR NBRE DE COMPARUTIONS AYANT EU LIEU JUSQU'À LA RÉOLUTION



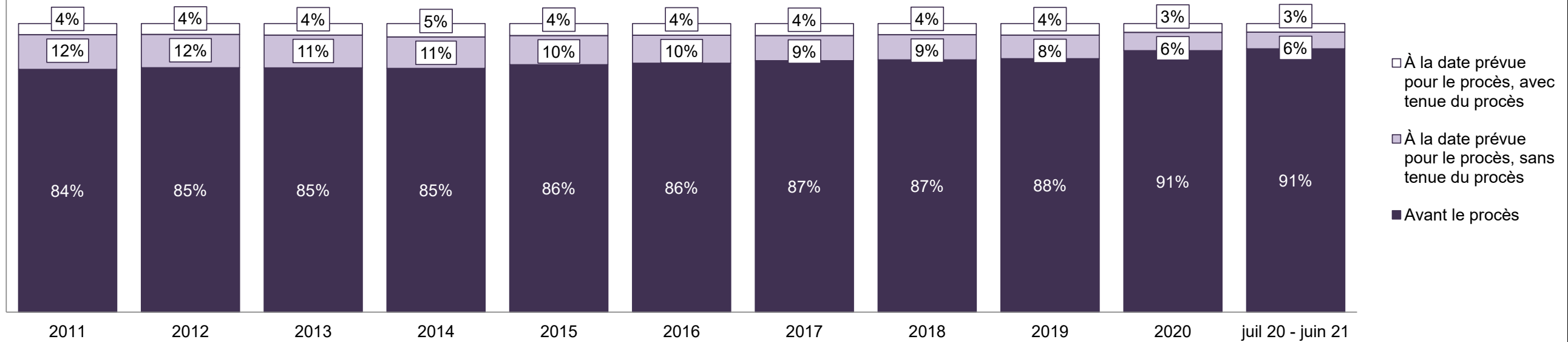
COMITÉ DE MODERNISATION DU SYSTÈME DE JUSTICE PÉNALE DE LA COUR DE JUSTICE DE L'ONTARIO
TABLEAU DE BORD: NORD-EST¹⁹

POURCENTAGE D'AFFAIRES RÉTOLUES⁸ PAR NBRE DE MOIS ÉCOULÉS JUSQU'À LA RÉTOLUTION¹⁰



COMITÉ DE MODERNISATION DU SYSTÈME DE JUSTICE PÉNALE DE LA COUR DE JUSTICE DE L'ONTARIO
TABLEAU DE BORD: NORD-EST¹⁹

POURCENTAGE D'AFFAIRES RÉSOLUES⁸ PAR ÉTAPE

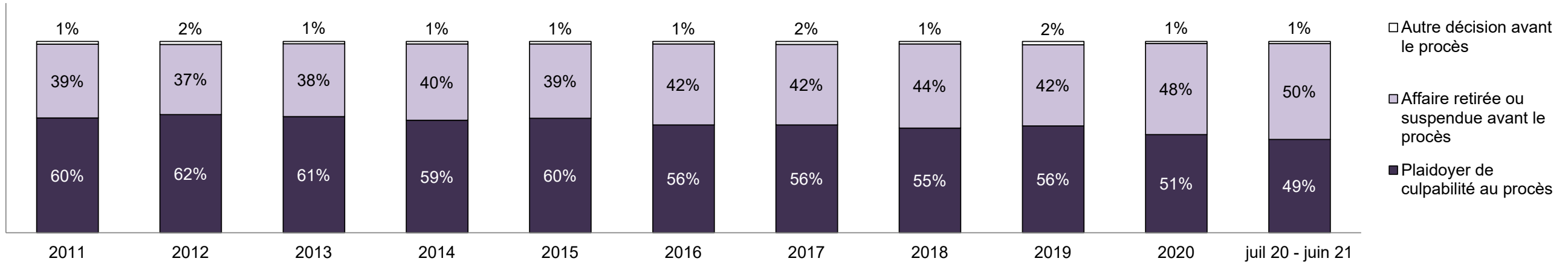


Affaires résolues⁸ par étape et pourcentage d'affaires ayant mené à une détention¹¹ ou non¹² au moment de la résolution

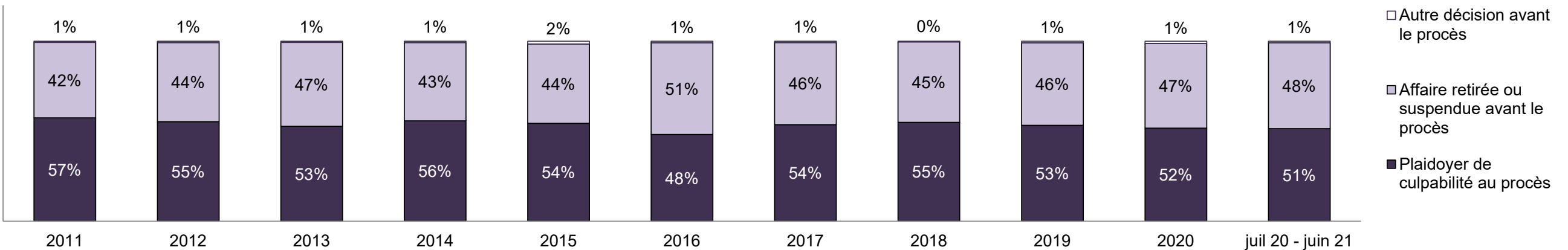
Étapes	2011	2012	2013	2014	2015	2016	2017	2018	2019	2020	juil 20 - juin 21
À la date prévue pour le procès, avec tenue du procès	752	667	694	702	622	624	645	600	663	341	424
Affaires menant à une détention	14%	18%	18%	18%	17%	17%	14%	14%	17%	21%	22%
Affaires ne menant pas à une détention	86%	82%	82%	82%	83%	83%	86%	86%	83%	79%	78%
À la date prévue pour le procès, sans tenue du procès	2,334	2,071	1,983	1,660	1,526	1,505	1,342	1,363	1,370	710	849
Affaires menant à une détention	16%	18%	18%	19%	17%	17%	14%	13%	13%	15%	16%
Affaires ne menant pas à une détention	84%	82%	82%	81%	83%	83%	86%	87%	87%	85%	84%
Avant le procès	16,342	15,161	14,752	12,881	12,922	13,371	13,497	13,639	14,722	10,155	13,304
Affaires menant à une détention	26%	28%	30%	27%	26%	24%	22%	19%	20%	21%	17%
Affaires ne menant pas à une détention	74%	72%	70%	73%	74%	76%	78%	81%	80%	79%	83%

COMITÉ DE MODERNISATION DU SYSTÈME DE JUSTICE PÉNALE DE LA COUR DE JUSTICE DE L'ONTARIO
TABLEAU DE BORD: NORD-EST¹⁹

POURCENTAGE D'AFFAIRES RÉSOUES⁸ AVANT LE PROCÈS, PAR ÉTAPE

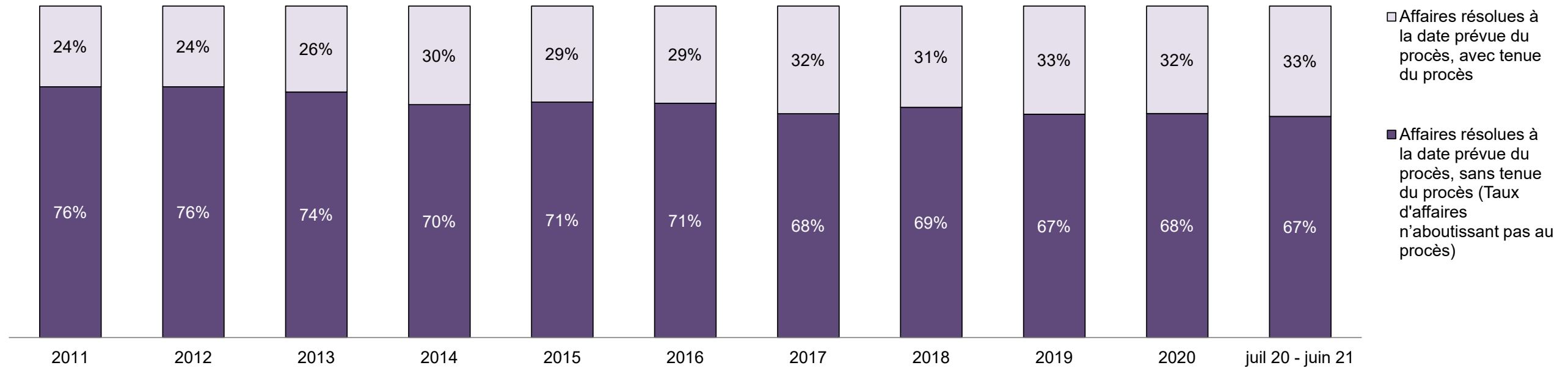


POURCENTAGE D'AFFAIRES RÉSOUES⁸ À LA DATE PRÉVUE POUR LE PROCÈS MAIS SANS TENUE DE PROCÈS (AFFAIRES N'AYANT PAS ABOUTI), PAR RÉSULTAT



COMITÉ DE MODERNISATION DU SYSTÈME DE JUSTICE PÉNALE DE LA COUR DE JUSTICE DE L'ONTARIO
TABLEAU DE BORD: NORD-EST¹⁹

POURCENTAGE D'AFFAIRES RÉSOUES⁸ PAR ÉTAPE POUR LES AFFAIRES POUR LESQUELLES UN PROCÈS A ÉTÉ PRÉVU¹³

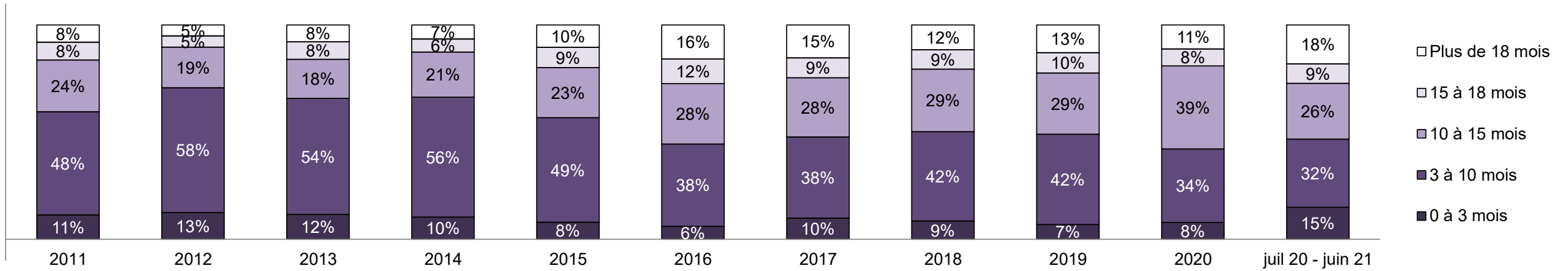


Pourcentage d'affaires résolues⁸ à la date prévue pour le procès mais sans tenue de procès (taux d'affaires n'ayant pas abouti au procès²) par catégorie d'infraction au moment de la résolution

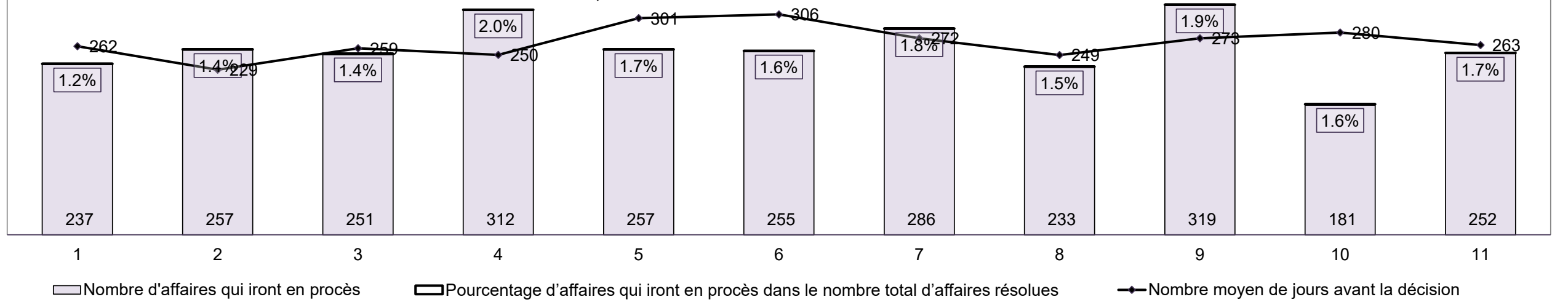
Catégorie d'infraction au moment de la résolution ¹⁴	2011	2012	2013	2014	2015	2016	2017	2018	2019	2020	juil 20 - juin 21
Crimes contre la personne	43%	43%	44%	42%	43%	44%	44%	45%	44%	46%	47%
Crimes contre la propriété	14%	16%	14%	15%	13%	13%	12%	13%	13%	13%	10%
Administration de la justice	14%	15%	14%	14%	16%	16%	16%	18%	20%	16%	15%
Autres infractions prévues au Code criminel	5%	6%	6%	5%	5%	6%	5%	6%	7%	7%	8%
Code criminel (circulation)	11%	8%	11%	9%	9%	10%	11%	11%	7%	8%	8%
Infractions prévues aux autres lois fédérales	13%	12%	12%	14%	13%	11%	12%	8%	9%	10%	12%
Total	100%	100%	100%	100%	100%	100%	100%	100%	100%	100%	100%

COMITÉ DE MODERNISATION DU SYSTÈME DE JUSTICE PÉNALE DE LA COUR DE JUSTICE DE L'ONTARIO
TABLEAU DE BORD: NORD-EST¹⁹

POURCENTAGE D'AFFAIRES RÉSOLUES⁸ À LA DATE PRÉVUE POUR LE PROCÈS ET AVEC TENUE DE PROCÈS PAR NBRE DE MOIS ÉCOULÉS JUSQU'À LA RÉOLUTION¹⁰

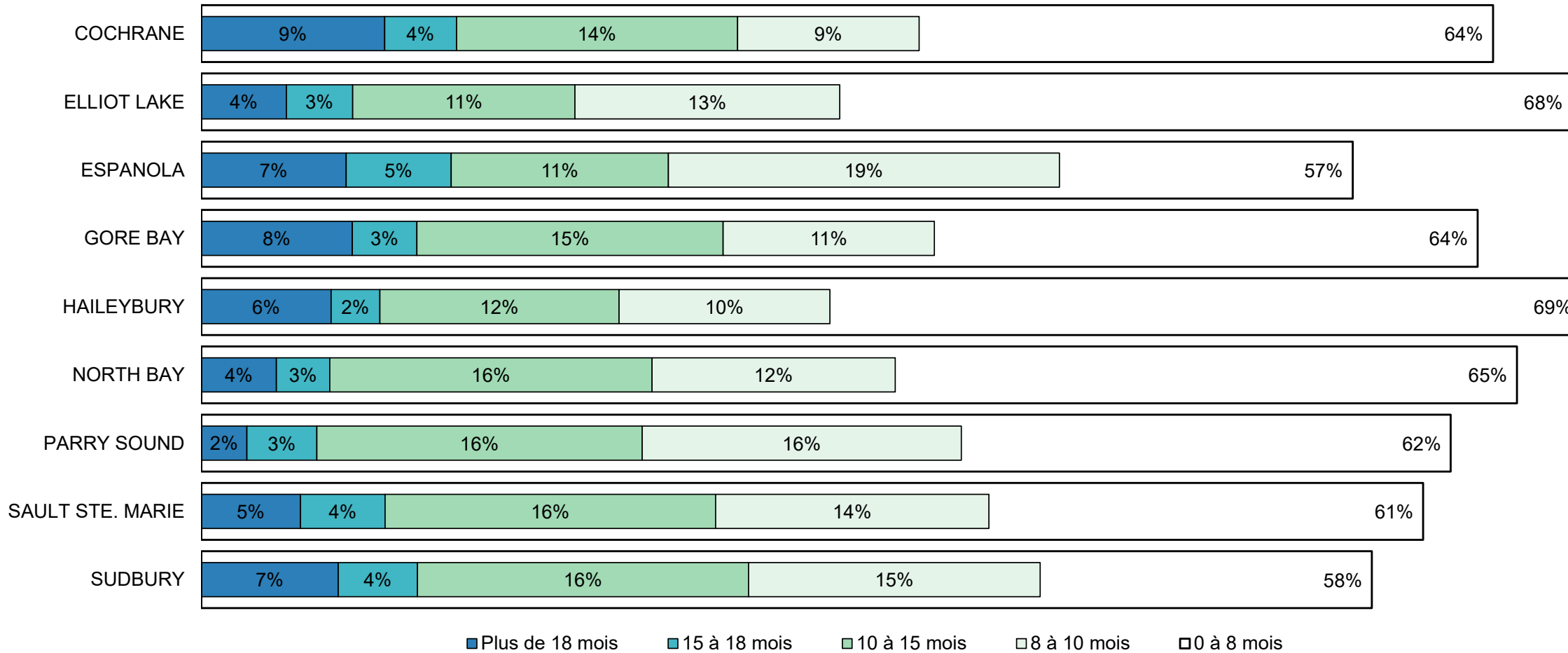


NOMBRE, POURCENTAGE ET NBRE MOYEN DE JOURS ÉCOULÉS JUSQU'À LA RÉOLUTION¹⁵ D'AFFAIRES POUR LESQUELLES UN PROCÈS A ÉTÉ PRÉVU¹⁶, DANS LE NBRE TOTAL D'AFFAIRES RÉSOLUES⁸



COMITÉ DE MODERNISATION DU SYSTÈME DE JUSTICE PÉNALE DE LA COUR DE JUSTICE DE L'ONTARIO
TABLEAU DE BORD: NORD-EST¹⁹
AFFAIRES EN INSTANCE AU 30 juin 2021

POURCENTAGE D'AFFAIRES EN INSTANCE³ PAR NBRE DE MOIS DEPUIS LEQUEL ELLES SONT EN INSTANCE⁶

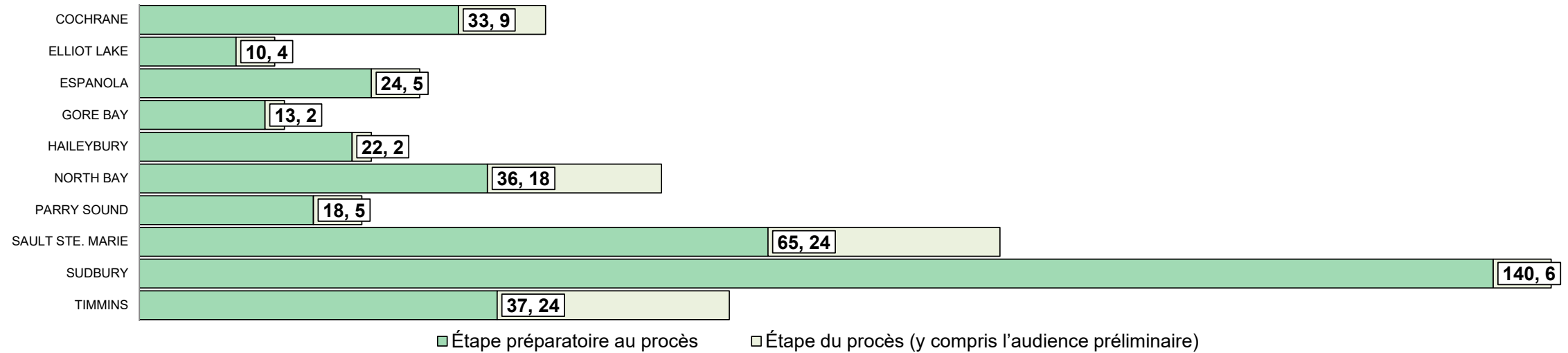


COMITÉ DE MODERNISATION DU SYSTÈME DE JUSTICE PÉNALE DE LA COUR DE JUSTICE DE L'ONTARIO
TABLEAU DE BORD: NORD-EST¹⁹
AFFAIRES EN INSTANCE AU 30 juin 2021

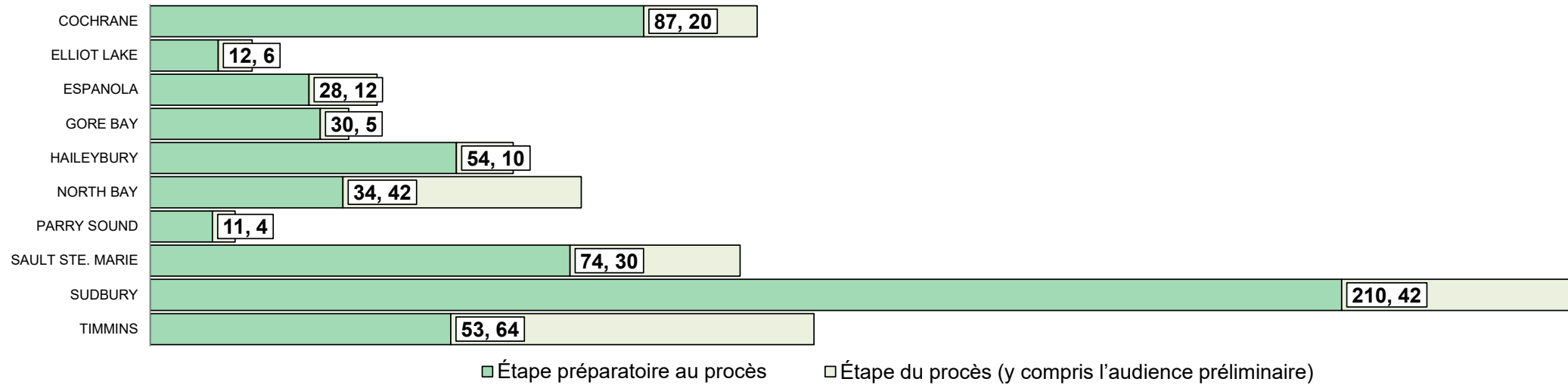
Affaires en instance ³ par nombre de mois depuis lequel elles sont en instance ⁶ et pourcentage d'affaires en instance ayant mené à une détention ¹⁷ ou non ¹⁸						
Tribunal	Plus de 18 mois	15 à 18 mois	10 à 15 mois	8 à 10 mois	0 à 8 mois	Total
NORD-EST	828	497	2,114	1,803	8,880	14,122
Affaires menant à une détention	14%	12%	12%	10%	14%	13%
Affaires ne menant pas à une détention	86%	88%	88%	90%	86%	87%
COCHRANE	107	42	164	106	754	1,173
ELLIOT LAKE	18	14	47	56	290	425
ESPANOLA	40	29	60	108	318	555
GORE BAY	35	15	71	49	296	466
HAILEYBURY	64	24	118	104	681	991
NORTH BAY	76	54	326	246	1,331	2,033
PARRY SOUND	15	23	107	105	411	661
SAULT STE. MARIE	104	89	347	287	1,283	2,110
SUDBURY	252	146	610	537	2,156	3,701
TIMMINS	117	61	264	205	1,360	2,007

COMITÉ DE MODERNISATION DU SYSTÈME DE JUSTICE PÉNALE DE LA COUR DE JUSTICE DE L'ONTARIO
TABLEAU DE BORD: NORD-EST¹⁹

AFFAIRES EN INSTANCE³ PAR ÉTAPE : 15 À 18 MOIS⁶



AFFAIRES EN INSTANCE³ PAR ÉTAPE : PLUS DE 18 MOIS⁶

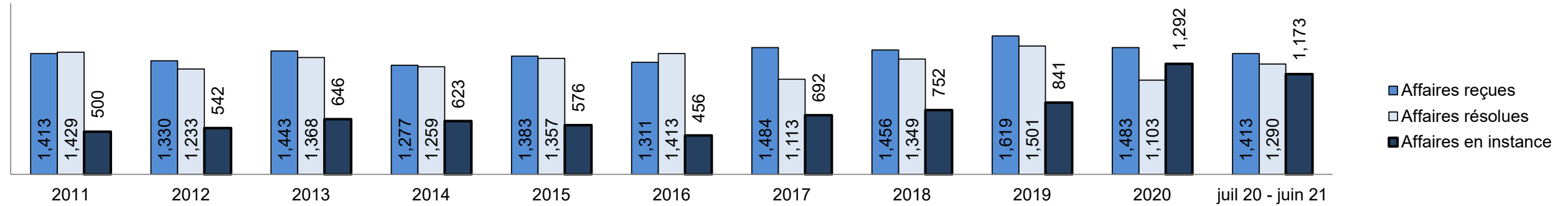


COMITÉ DE MODERNISATION DU SYSTÈME DE JUSTICE PÉNALE DE LA COUR DE JUSTICE DE L'ONTARIO
TABLEAU DE BORD: COCHRANE¹⁹

Mesure clé		juil 20 - juin 21		2014 - Médiane du groupe*	Variation par rapport à la médiane du groupe de 2014	
		Pourcentage	Affaires ¹			
Mise en liberté sous caution	Affaires résolues entendues à partir de l'étape de la mise en liberté sous caution	29.1%	375	33.5%	-4.4%	
	Affaires de mise en liberté sous caution (ordonnance de mise en liberté ou de détention)	Total	49.9%	187	50.7%	-0.8%
		Affaires de mise en liberté sous caution résolues au bout d'une seule comparution	54.0%	101	52.9%	1.1%
		Affaires de mise en liberté sous caution résolues au bout de 1 à 3 jours	69.0%	129	73.8%	-4.8%
	Affaires de mise en liberté sous caution non résolues mais décision rendue à l'égard de l'ensemble de la cause	Total	50.1%	188	49.3%	0.8%
		Affaires résolues au bout d'une à trois comparutions	18.1%	34	33.4%	-15.3%
		Affaires résolues au bout de 0 à 3 mois	67.6%	127	77.3%	-9.7%
Taux de résolution d'affaires avant le procès		92.6%	174	91.8%	0.7%	
Avant le procès	Taux de résolution (y compris les affaires de mise en liberté sous caution pour lesquelles une décision a été rendue à l'égard de l'ensemble de la cause)	95.8%	1,236	85.7%	10.1%	
	Résolues au bout de 1 à 3 comparutions (à l'exclusion des affaires auxquelles un mandat d'amener est lié)	35.6%	225	47.2%	-11.6%	
	Résolues au bout de 0 à 3 mois (à l'exclusion des affaires auxquelles un mandat d'amener est lié)	53.3%	337	62.6%	-9.2%	
Procès	Taux de procès qui n'aboutissent pas ²	53.7%	29	66.9%	-13.2%	
Affaires en instance³ au juin 30, 2021		Pourcentage	Affaires¹	Affaires rendues à l'étape de la préparation du procès⁴	Affaires rendues à l'étape du procès⁵ (y compris l'audience préliminaire)	
Nombre de mois depuis lequel les affaires sont en instance⁶	0 à 8 mois	64.3%	754	751	3	
	8 à 10 mois	9.0%	106	99	7	
	10 à 15 mois	14.0%	164	150	14	
	15 à 18 mois	3.6%	42	33	9	
	Plus de 18 mois	9.1%	107	87	20	
Total		100.0%	1,173	1,120	53	

COMITÉ DE MODERNISATION DU SYSTÈME DE JUSTICE PÉNALE DE LA COUR DE JUSTICE DE L'ONTARIO
TABLEAU DE BORD: COCHRANE¹⁹

CAUSES REÇUES⁷, RÉGLÉES⁸ ET EN INSTANCE³



Causes reçues⁷ par catégorie d'infraction

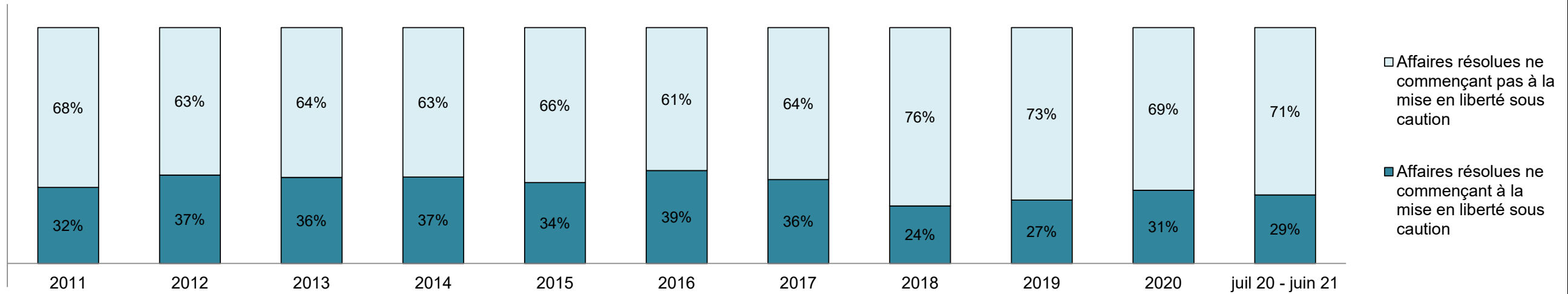
Catégorie d'infraction ⁹	2011	2012	2013	2014	2015	2016	2017	2018	2019	2020	juil 20 - juin 21
Crimes contre la personne	529	475	545	447	489	484	530	519	627	596	562
Crimes contre la propriété	232	285	220	225	240	246	273	277	287	244	217
Administration de la justice	321	299	392	353	392	394	420	443	497	376	349
Autres infractions prévues au Code criminel	66	64	80	70	62	43	72	69	86	62	83
Code criminel (circulation)	75	54	68	73	72	55	76	64	60	96	99
Infractions prévues aux autres lois fédérales	190	153	138	109	128	89	113	84	62	109	103

Affaires en instance³ par catégorie d'infraction

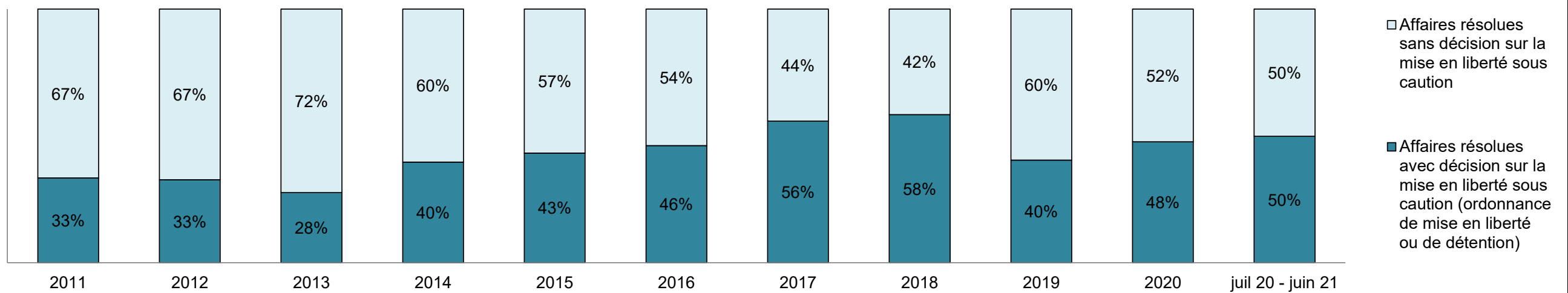
Catégorie d'infraction ⁹	2011	2012	2013	2014	2015	2016	2017	2018	2019	2020	juil 20 - juin 21
Crimes contre la personne	212	223	265	229	191	181	240	290	362	561	524
Crimes contre la propriété	84	107	91	102	103	83	132	139	124	191	157
Administration de la justice	86	96	159	159	154	106	185	179	209	298	270
Autres infractions prévues au Code criminel	18	23	29	31	25	17	32	35	56	72	67
Code criminel (circulation)	33	24	30	43	40	25	39	41	38	76	80
Infractions prévues aux autres lois fédérales	67	69	72	59	63	44	64	68	52	94	75

COMITÉ DE MODERNISATION DU SYSTÈME DE JUSTICE PÉNALE DE LA COUR DE JUSTICE DE L'ONTARIO
TABLEAU DE BORD: COCHRANE¹⁹

POURCENTAGE D'AFFAIRES RÉSOLUES⁸ À PARTIR DE L'ÉTAPE DE LA MISE EN LIBERTÉ SOUS CAUTION

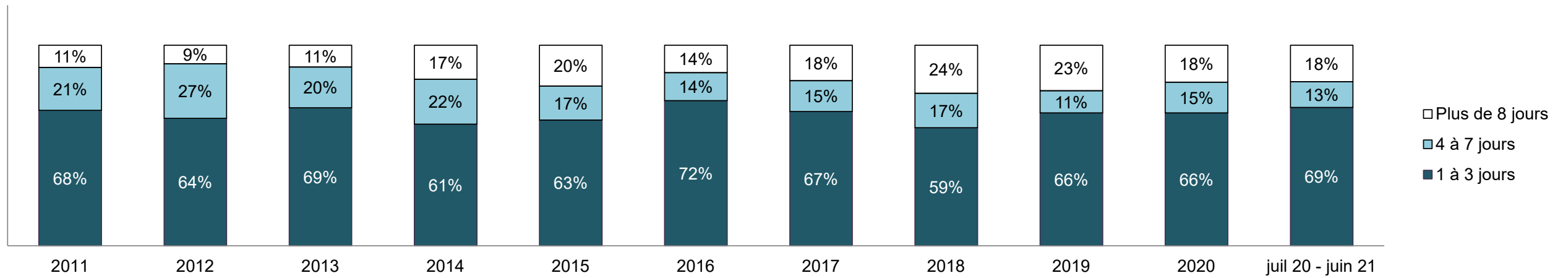


POURCENTAGE D'AFFAIRES RÉSOLUES⁸ À PARTIR DE L'ÉTAPE DE LA MISE EN LIBERTÉ SOUS CAUTION PAR RÉSULTAT OBTENU À CETTE ÉTAPE

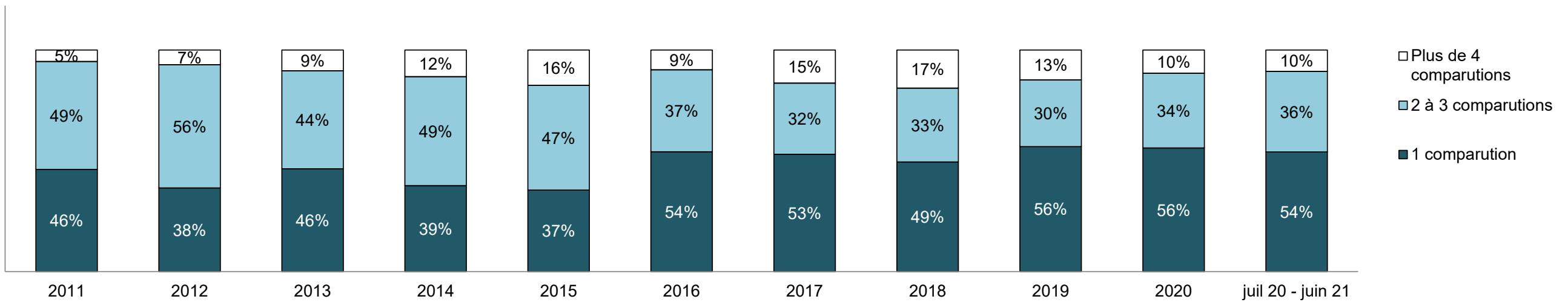


**COMITÉ DE MODERNISATION DU SYSTÈME DE JUSTICE PÉNALE DE LA COUR DE JUSTICE DE L'ONTARIO
TABLEAU DE BORD: COCHRANE¹⁹**

POURCENTAGE D'AFFAIRES DE MISE EN LIBERTÉ SOUS CAUTION PAR NBRE DE JOURS ÉCOULÉS DE LA PREMIÈRE COMPARUTION À LA RÉOLUTION

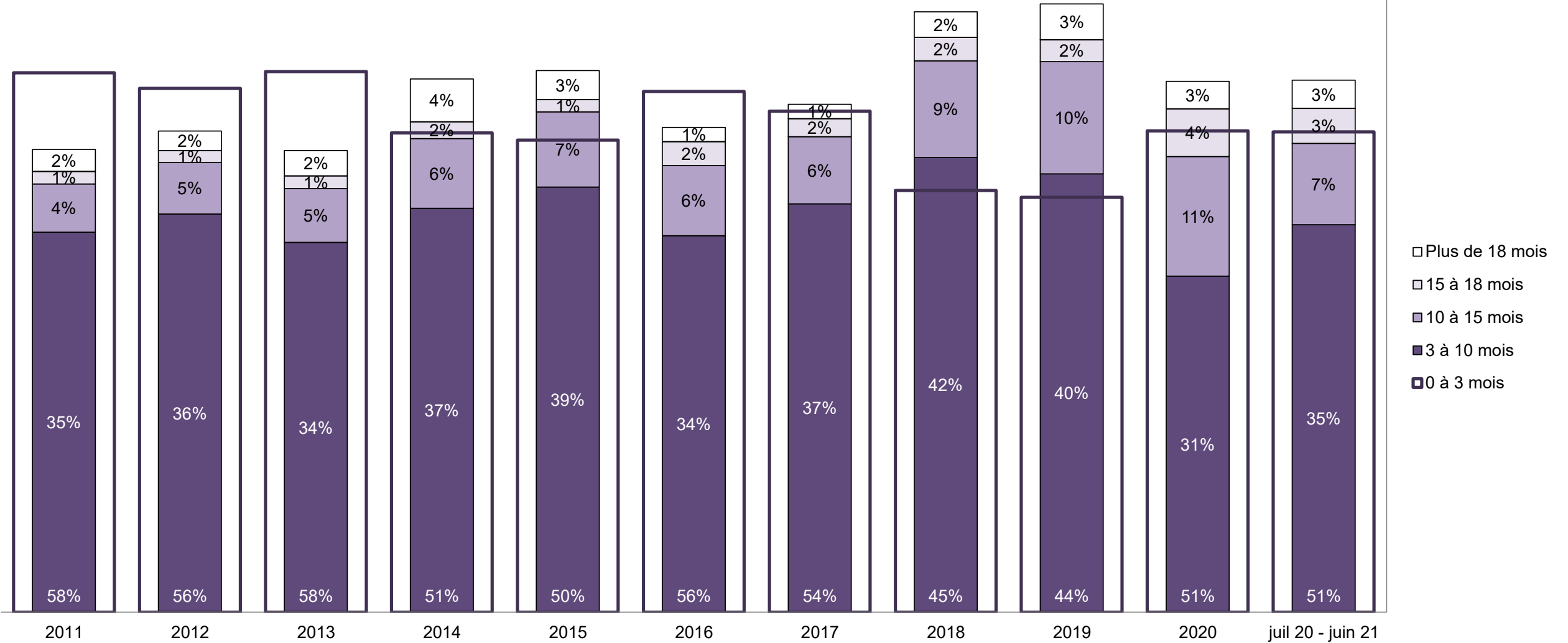


POURCENTAGE D'AFFAIRES DE MISE EN LIBERTÉ SOUS CAUTION PAR NBRE DE COMPARUTIONS AYANT EU LIEU JUSQU'À LA RÉOLUTION



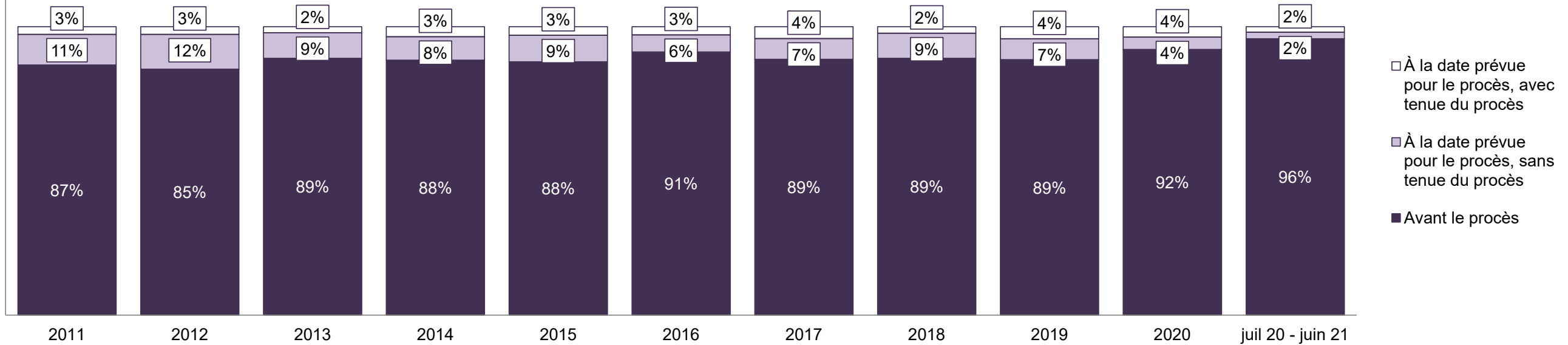
**COMITÉ DE MODERNISATION DU SYSTÈME DE JUSTICE PÉNALE DE LA COUR DE JUSTICE DE L'ONTARIO
TABLEAU DE BORD: COCHRANE¹⁹**

POURCENTAGE D'AFFAIRES RÉSOLUES⁸ PAR NBRE DE MOIS ÉCOULÉS JUSQU'À LA RÉOLUTION¹⁰



COMITÉ DE MODERNISATION DU SYSTÈME DE JUSTICE PÉNALE DE LA COUR DE JUSTICE DE L'ONTARIO
TABLEAU DE BORD: COCHRANE¹⁹

POURCENTAGE D'AFFAIRES RÉSOUES⁸ PAR ÉTAPE

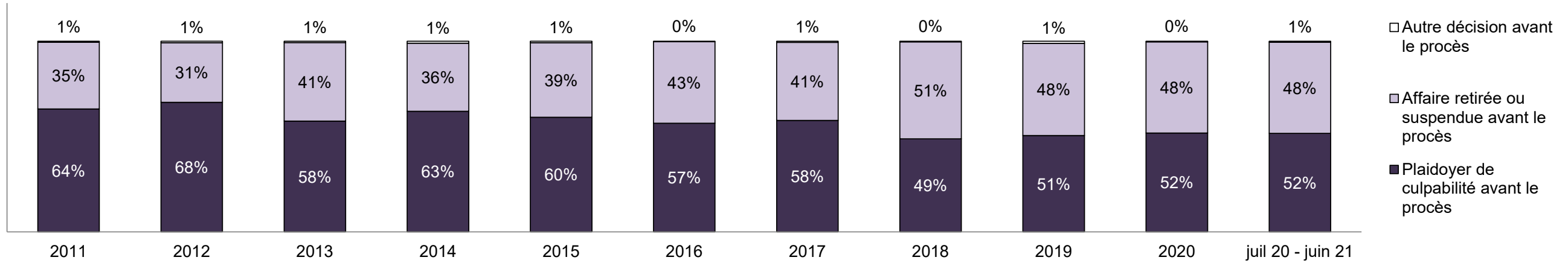


Affaires résolues⁸ par étape et pourcentage d'affaires ayant mené à une détention¹¹ ou non¹² au moment de la résolution

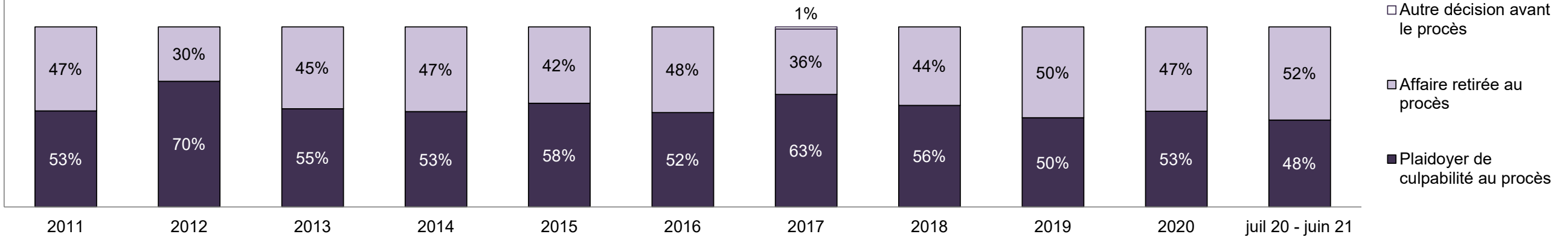
Étapes	2011	2012	2013	2014	2015	2016	2017	2018	2019	2020	juil 20 - juin 21
À la date prévue pour le procès, avec tenue du procès	38	33	29	44	40	40	46	31	63	40	25
Affaires menant à une détention	18%	30%	21%	18%	15%	13%	9%	6%	22%	15%	24%
Affaires ne menant pas à une détention	82%	70%	79%	82%	85%	88%	91%	94%	78%	85%	76%
À la date prévue pour le procès, sans tenue du procès	152	149	121	102	125	84	80	117	109	47	29
Affaires menant à une détention	21%	26%	25%	27%	30%	11%	21%	8%	8%	15%	28%
Affaires ne menant pas à une détention	79%	74%	75%	73%	70%	89%	79%	92%	92%	85%	72%
Avant le procès	1,239	1,051	1,218	1,113	1,192	1,289	987	1,201	1,329	1,016	1,236
Affaires menant à une détention	23%	29%	29%	26%	22%	24%	19%	11%	17%	19%	15%
Affaires ne menant pas à une détention	77%	71%	71%	74%	78%	76%	81%	89%	83%	81%	85%

**COMITÉ DE MODERNISATION DU SYSTÈME DE JUSTICE PÉNALE DE LA COUR DE JUSTICE DE L'ONTARIO
TABLEAU DE BORD: COCHRANE¹⁹**

POURCENTAGE D'AFFAIRES RÉSOUES⁸ AVANT LE PROCÈS, PAR ÉTAPE

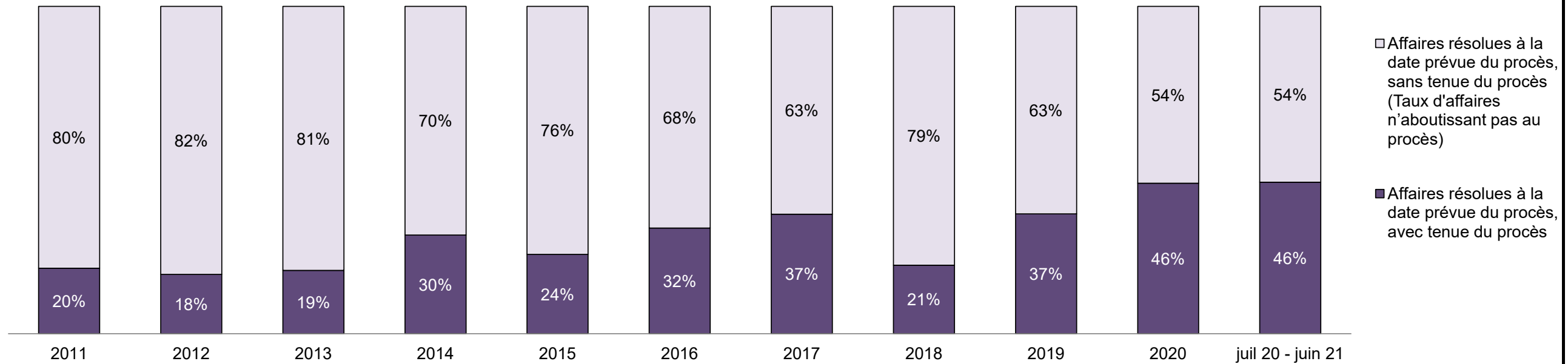


POURCENTAGE D'AFFAIRES RÉSOUES⁸ À LA DATE PRÉVUE POUR LE PROCÈS MAIS SANS TENUE DE PROCÈS (AFFAIRES N'AYANT PAS ABOUTI), PAR RÉSULTAT



**COMITÉ DE MODERNISATION DU SYSTÈME DE JUSTICE PÉNALE DE LA COUR DE JUSTICE DE L'ONTARIO
TABLEAU DE BORD: COCHRANE¹⁹**

POURCENTAGE D'AFFAIRES RÉSOUES⁸ PAR ÉTAPE POUR LES AFFAIRES POUR LESQUELLES UN PROCÈS A ÉTÉ PRÉVU¹³

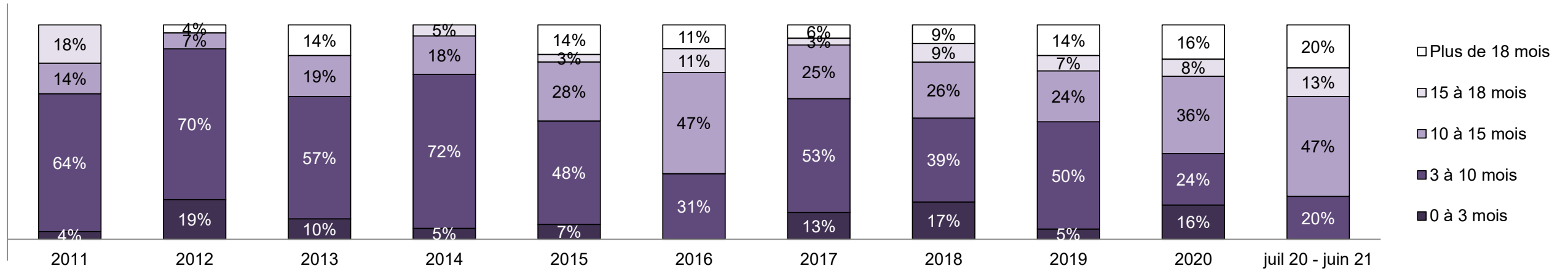


Pourcentage d'affaires résolues⁸ à la date prévue pour le procès mais sans tenue de procès (taux d'affaires n'ayant pas abouti au procès²) par catégorie d'infraction au moment de la résolution

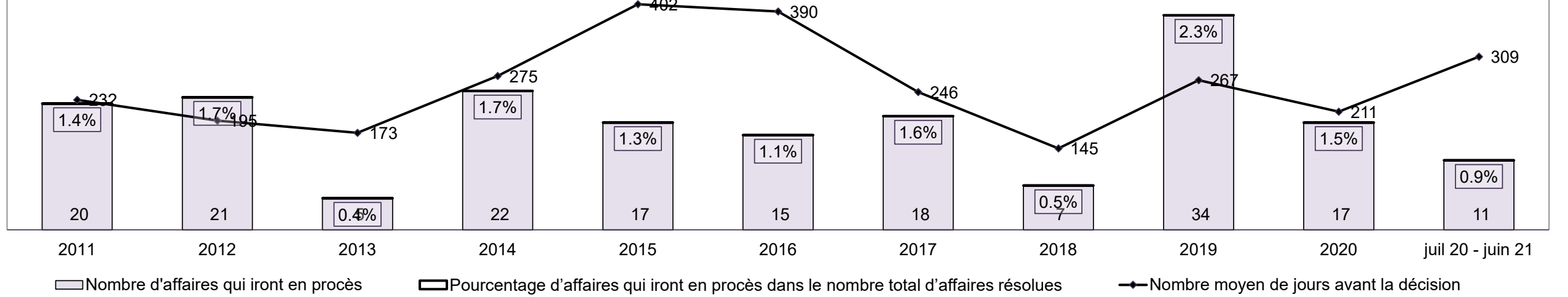
Catégorie d'infraction au moment de la résolution ¹⁴	2011	2012	2013	2014	2015	2016	2017	2018	2019	2020	juil 20 - juin 21
Crimes contre la personne	49%	49%	41%	55%	56%	44%	51%	47%	47%	51%	57%
Crimes contre la propriété	10%	12%	9%	8%	9%	14%	10%	11%	13%	8%	2%
Administration de la justice	11%	14%	11%	10%	14%	19%	14%	23%	18%	24%	17%
Autres infractions prévues au Code criminel	5%	2%	5%	8%	6%	4%	4%	7%	5%	6%	6%
Code criminel (circulation)	11%	5%	9%	8%	4%	10%	7%	7%	5%	2%	6%
Infractions prévues aux autres lois fédérales	14%	18%	25%	12%	12%	10%	13%	5%	11%	9%	13%
Total	100%	100%	100%	100%	100%	100%	100%	100%	100%	100%	100%

COMITÉ DE MODERNISATION DU SYSTÈME DE JUSTICE PÉNALE DE LA COUR DE JUSTICE DE L'ONTARIO
TABLEAU DE BORD: COCHRANE¹⁹

POURCENTAGE D'AFFAIRES RÉTOLUES⁸ À LA DATE PRÉVUE POUR LE PROCÈS ET AVEC TENUE DE PROCÈS PAR NBRE DE MOIS ÉCOULÉS JUSQU'À LA RÉTOLUTION¹⁰

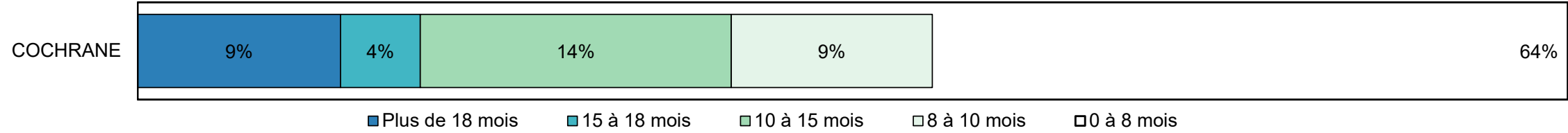


NOMBRE, POURCENTAGE ET NBRE MOYEN DE JOURS ÉCOULÉS JUSQU'À LA RÉTOLUTION¹⁵ D'AFFAIRES POUR LESQUELLES UN PROCÈS A ÉTÉ PRÉVU¹⁶, DANS LE NBRE TOTAL D'AFFAIRES RÉTOLUES⁸



COMITÉ DE MODERNISATION DU SYSTÈME DE JUSTICE PÉNALE DE LA COUR DE JUSTICE DE L'ONTARIO
TABLEAU DE BORD: COCHRANE¹⁹
AFFAIRES EN INSTANCE AU 30 juin 2021


POURCENTAGE D'AFFAIRES EN INSTANCE³ PAR NBRE DE MOIS DEPUIS LEQUEL ELLES SONT EN INSTANCE



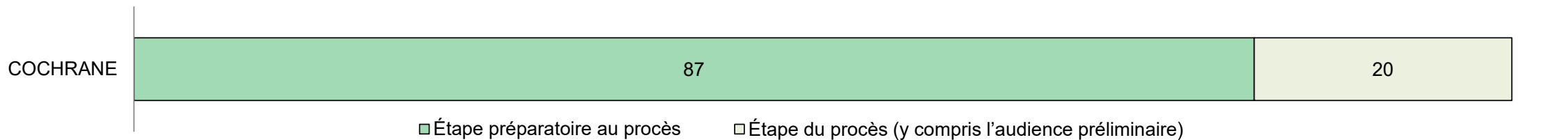
Affaires en instance³ par nombre de mois depuis lequel elles sont en instance⁶ et pourcentage d'affaires en instance ayant mené à une détention¹⁷ ou non¹⁸

Tribunal	Plus de 18 mois	15 à 18 mois	10 à 15 mois	8 à 10 mois	0 à 8 mois	Total
COCHRANE	107	42	164	106	754	1,173
Affaires menant à une détention	4%	5%	5%	4%	5%	5%
Affaires ne menant pas à une détention	96%	95%	95%	96%	95%	95%

AFFAIRES EN INSTANCE³ PAR ÉTAPE : 15 À 18 MOIS⁶



AFFAIRES EN INSTANCE³ PAR ÉTAPE : PLUS DE 18 MOIS⁶

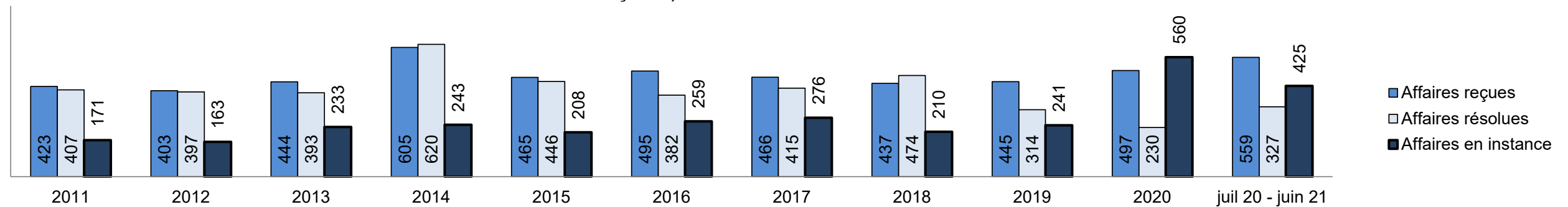


COMITÉ DE MODERNISATION DU SYSTÈME DE JUSTICE PÉNALE DE LA COUR DE JUSTICE DE L'ONTARIO
TABLEAU DE BORD: ELLIOT LAKE¹⁹

Mesure clé		juil 20 - juin 21		2014 - Médiane du groupe*	Variation par rapport à la médiane du groupe de 2014	
		Pourcentage	Affaires ¹			
Mise en liberté sous caution	Affaires résolues entendues à partir de l'étape de la mise en liberté sous caution	18.0%	59	33.5%	-15.5%	
	Affaires de mise en liberté sous caution (ordonnance de mise en liberté ou de détention)	Total	13.6%	8	50.7%	-37.1%
		Affaires de mise en liberté sous caution résolues au bout d'une seule comparution	37.5%	3	52.9%	-15.4%
		Affaires de mise en liberté sous caution résolues au bout de 1 à 3 jours	37.5%	3	73.8%	-36.3%
	Affaires de mise en liberté sous caution non résolues mais décision rendue à l'égard de l'ensemble de la cause	Total	86.4%	51	49.3%	37.1%
		Affaires résolues au bout d'une à trois comparutions	11.8%	6	33.4%	-21.6%
		Affaires résolues au bout de 0 à 3 mois	19.6%	10	77.3%	-57.7%
Taux de résolution d'affaires avant le procès		68.6%	35	91.8%	-23.2%	
Avant le procès	Taux de résolution (y compris les affaires de mise en liberté sous caution pour lesquelles une décision a été rendue à l'égard de l'ensemble de la cause)	85.6%	280	85.7%	0.0%	
	Résolues au bout de 1 à 3 comparutions (à l'exclusion des affaires auxquelles un mandat d'amener est lié)	67.1%	55	47.2%	19.8%	
	Résolues au bout de 0 à 3 mois (à l'exclusion des affaires auxquelles un mandat d'amener est lié)	64.6%	53	62.6%	2.1%	
Procès	Taux de procès qui n'aboutissent pas ²	53.2%	25	66.9%	-13.7%	
Affaires en instance³ au juin 30, 2021		Pourcentage	Affaires¹	Affaires rendues à l'étape de la préparation du procès⁴	Affaires rendues à l'étape du procès⁵ (y compris l'audience préliminaire)	
Nombre de mois depuis lequel les affaires sont en instance⁶	0 à 8 mois	68.2%	290	284	6	
	8 à 10 mois	13.2%	56	52	4	
	10 à 15 mois	11.1%	47	41	6	
	15 à 18 mois	3.3%	14	10	4	
	Plus de 18 mois	4.2%	18	12	6	
Total		100.0%	425	399	26	

COMITÉ DE MODERNISATION DU SYSTÈME DE JUSTICE PÉNALE DE LA COUR DE JUSTICE DE L'ONTARIO
TABLEAU DE BORD: ELLIOT LAKE¹⁹

CAUSES REÇUES⁷, RÉGLÉES⁸ ET EN INSTANCE³



Causes reçues⁷ par catégorie d'infraction

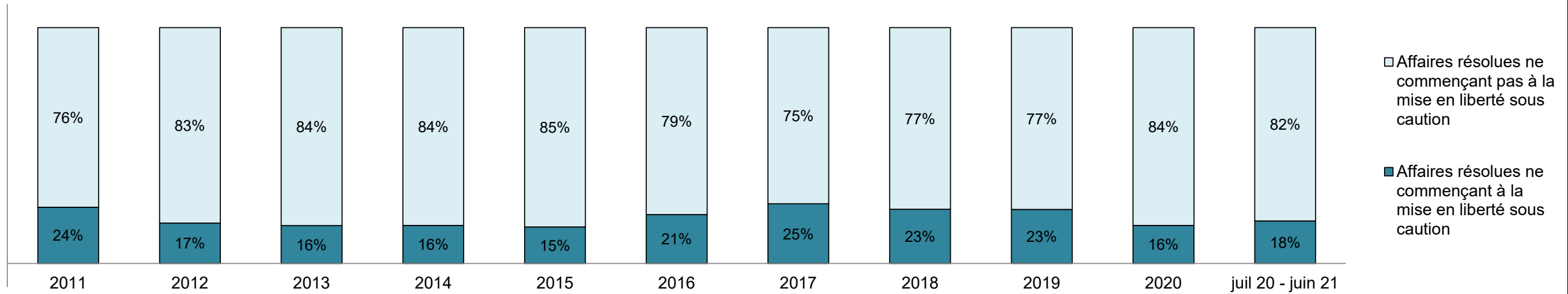
Catégorie d'infraction ⁹	2011	2012	2013	2014	2015	2016	2017	2018	2019	2020	juil 20 - juin 21
Crimes contre la personne	136	154	151	191	155	193	175	144	160	177	176
Crimes contre la propriété	90	64	80	115	81	82	85	101	82	92	89
Administration de la justice	85	70	86	126	96	89	112	117	122	102	164
Autres infractions prévues au Code criminel	18	13	31	48	34	26	19	16	25	32	30
Code criminel (circulation)	31	43	34	51	41	42	40	34	48	58	60
Infractions prévues aux autres lois fédérales	63	59	62	74	58	63	35	25	8	36	40

Affaires en instance³ par catégorie d'infraction

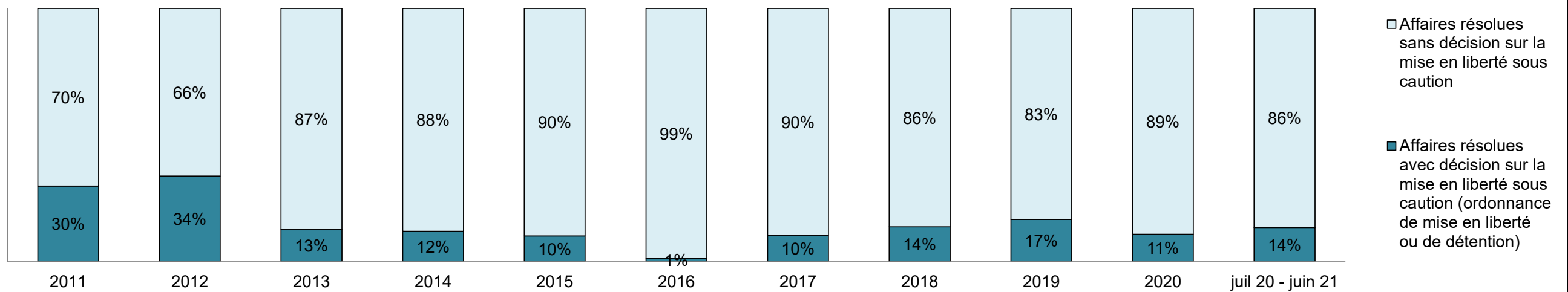
Catégorie d'infraction ⁹	2011	2012	2013	2014	2015	2016	2017	2018	2019	2020	juil 20 - juin 21
Crimes contre la personne	61	53	90	77	72	111	103	79	116	205	177
Crimes contre la propriété	30	22	37	25	36	45	49	40	39	104	70
Administration de la justice	26	33	41	52	37	40	62	49	49	129	94
Autres infractions prévues au Code criminel	12	6	16	15	16	10	15	11	12	28	18
Code criminel (circulation)	16	27	10	27	22	29	28	20	23	59	44
Infractions prévues aux autres lois fédérales	26	22	39	47	25	24	19	11	2	35	22

COMITÉ DE MODERNISATION DU SYSTÈME DE JUSTICE PÉNALE DE LA COUR DE JUSTICE DE L'ONTARIO
TABLEAU DE BORD: ELLIOT LAKE¹⁹

POURCENTAGE D'AFFAIRES RÉSOLUES⁸ À PARTIR DE L'ÉTAPE DE LA MISE EN LIBERTÉ SOUS CAUTION

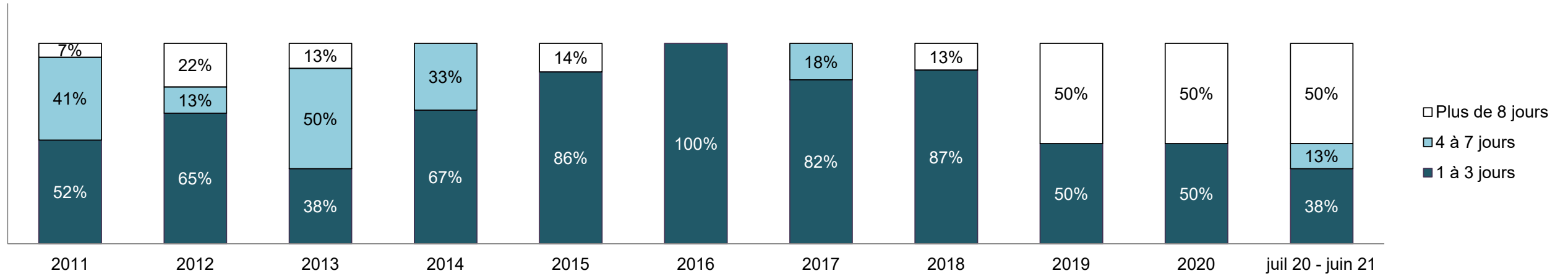


POURCENTAGE D'AFFAIRES RÉSOLUES⁸ À PARTIR DE L'ÉTAPE DE LA MISE EN LIBERTÉ SOUS CAUTION PAR RÉSULTAT OBTENU À CETTE ÉTAPE

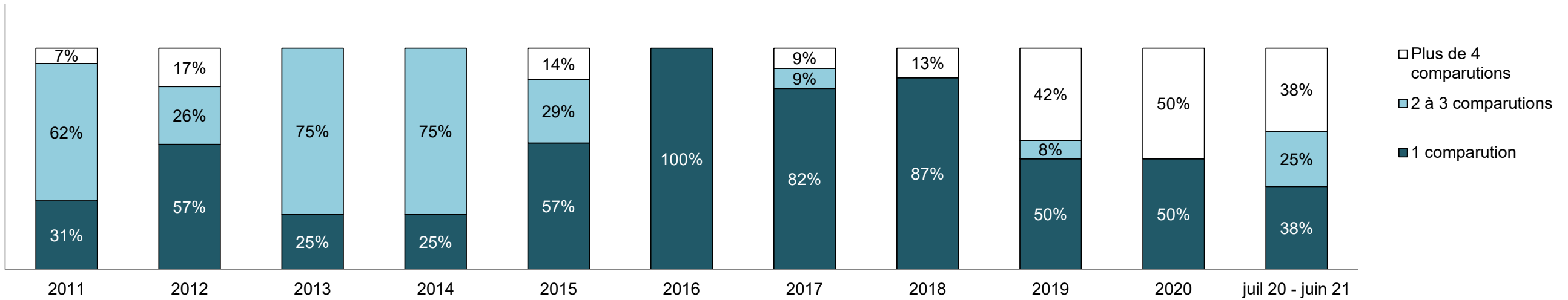


COMITÉ DE MODERNISATION DU SYSTÈME DE JUSTICE PÉNALE DE LA COUR DE JUSTICE DE L'ONTARIO
TABLEAU DE BORD: ELLIOT LAKE¹⁹

POURCENTAGE D'AFFAIRES DE MISE EN LIBERTÉ SOUS CAUTION PAR NBRE DE JOURS ÉCOULÉS DE LA PREMIÈRE COMPARUTION À LA RÉOLUTION

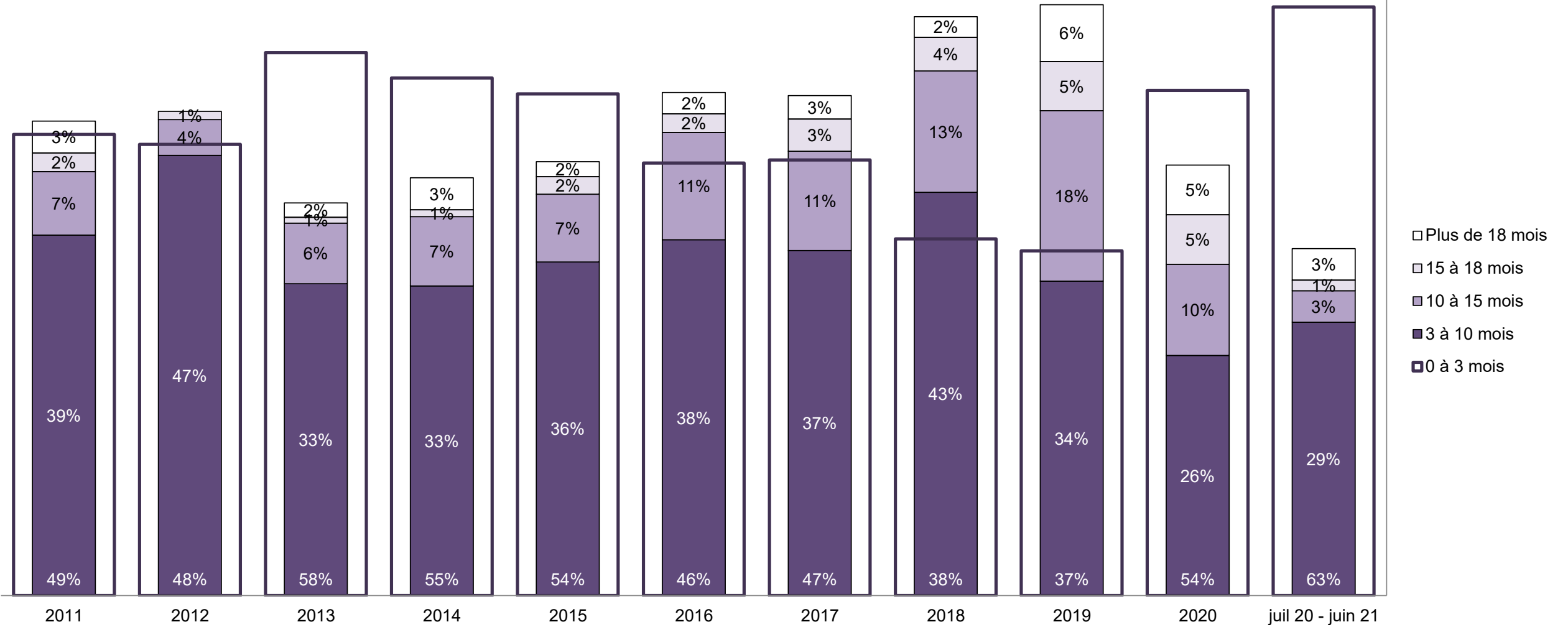


POURCENTAGE D'AFFAIRES DE MISE EN LIBERTÉ SOUS CAUTION PAR NBRE DE COMPARUTIONS AYANT EU LIEU JUSQU'À LA RÉOLUTION



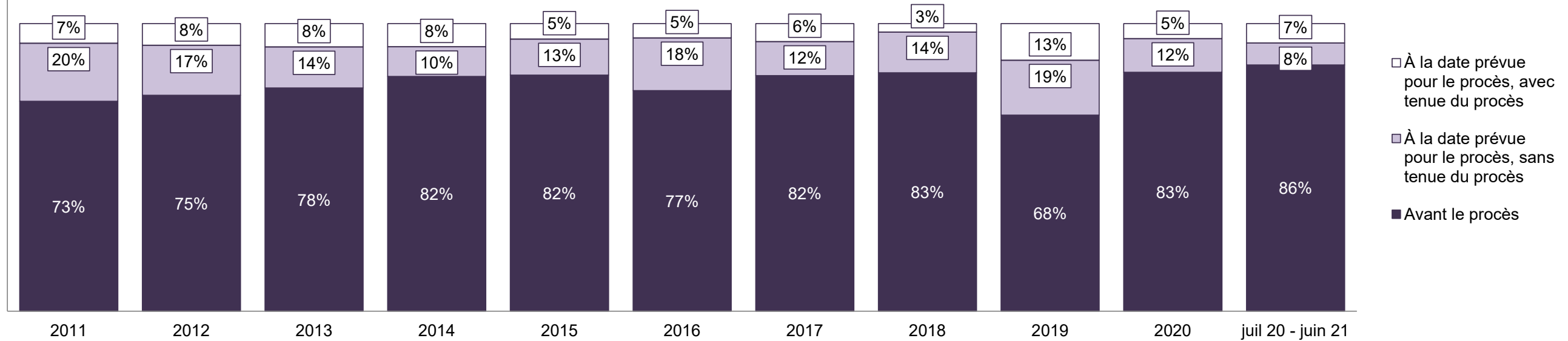
COMITÉ DE MODERNISATION DU SYSTÈME DE JUSTICE PÉNALE DE LA COUR DE JUSTICE DE L'ONTARIO
TABLEAU DE BORD: ELLIOT LAKE¹⁹

POURCENTAGE D'AFFAIRES RÉSOLUES⁸ PAR NBRE DE MOIS ÉCOULÉS JUSQU'À LA RÉOLUTION¹⁰



COMITÉ DE MODERNISATION DU SYSTÈME DE JUSTICE PÉNALE DE LA COUR DE JUSTICE DE L'ONTARIO
TABLEAU DE BORD: ELLIOT LAKE¹⁹

POURCENTAGE D'AFFAIRES RÉSOLUES⁸ PAR ÉTAPE

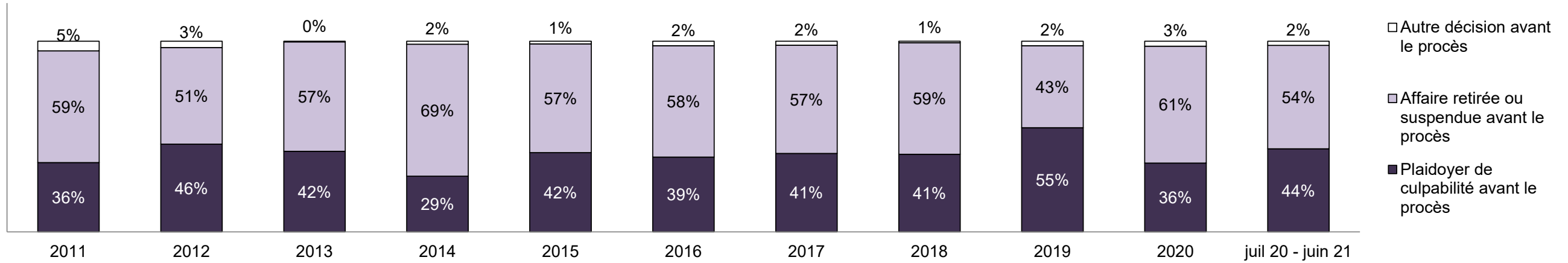


Affaires résolues⁸ par étape et pourcentage d'affaires ayant mené à une détention¹¹ ou non¹² au moment de la résolution

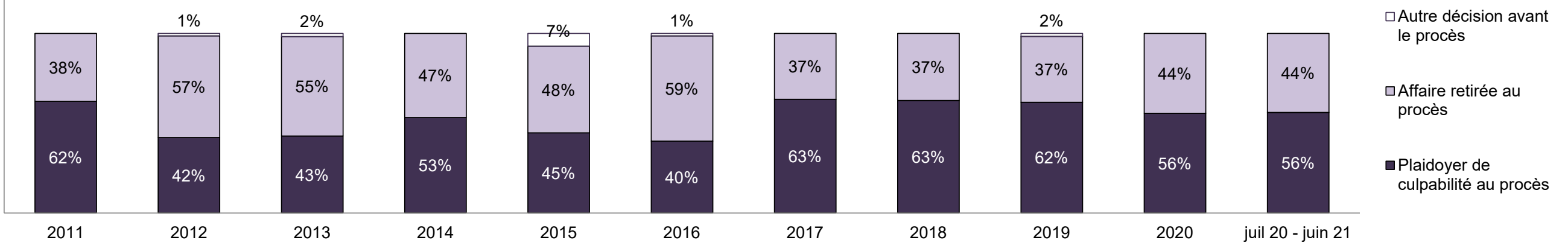
Étapes	2011	2012	2013	2014	2015	2016	2017	2018	2019	2020	juil 20 - juin 21
À la date prévue pour le procès, avec tenue du procès	28	30	32	50	24	19	26	14	40	12	22
Affaires menant à une détention	21%	37%	22%	16%	33%	53%	27%	50%	13%	42%	50%
Affaires ne menant pas à une détention	79%	63%	78%	84%	67%	47%	73%	50%	88%	58%	50%
À la date prévue pour le procès, sans tenue du procès	82	69	56	64	56	70	49	67	60	27	25
Affaires menant à une détention	35%	25%	23%	31%	14%	29%	43%	39%	30%	44%	24%
Affaires ne menant pas à une détention	65%	75%	77%	69%	86%	71%	57%	61%	70%	56%	76%
Avant le procès	297	298	305	506	366	293	340	393	214	191	280
Affaires menant à une détention	16%	10%	13%	13%	13%	16%	20%	16%	20%	10%	13%
Affaires ne menant pas à une détention	84%	90%	87%	87%	87%	84%	80%	84%	80%	90%	87%

**COMITÉ DE MODERNISATION DU SYSTÈME DE JUSTICE PÉNALE DE LA COUR DE JUSTICE DE L'ONTARIO
TABLEAU DE BORD: ELLIOT LAKE¹⁹**

POURCENTAGE D'AFFAIRES RÉSOLUES⁸ AVANT LE PROCÈS, PAR ÉTAPE

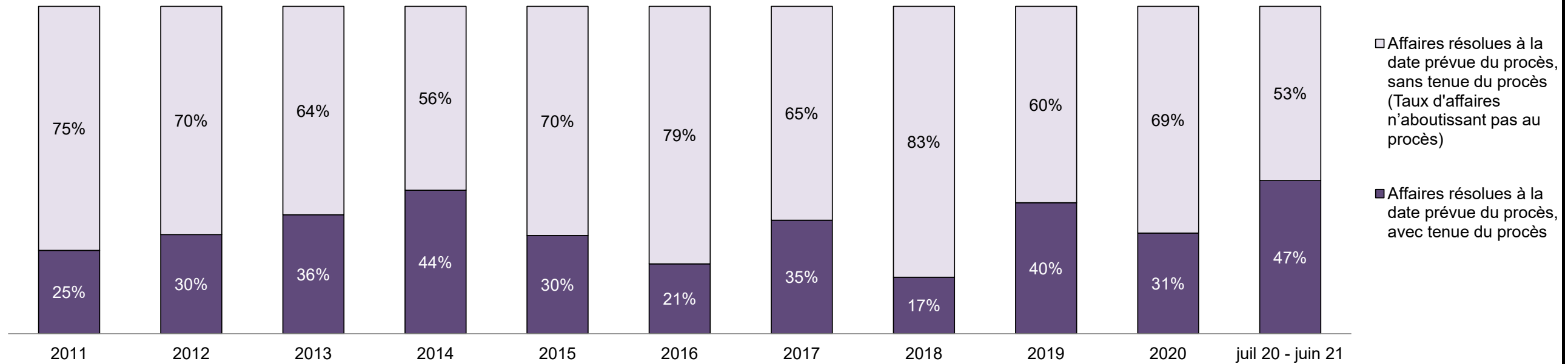


POURCENTAGE D'AFFAIRES RÉSOLUES⁸ À LA DATE PRÉVUE POUR LE PROCÈS MAIS SANS TENUE DE PROCÈS (AFFAIRES N'AYANT PAS ABOUTI), PAR RÉSULTAT



COMITÉ DE MODERNISATION DU SYSTÈME DE JUSTICE PÉNALE DE LA COUR DE JUSTICE DE L'ONTARIO
TABLEAU DE BORD: ELLIOT LAKE¹⁹

POURCENTAGE D'AFFAIRES RÉSOLUES⁸ PAR ÉTAPE POUR LES AFFAIRES POUR LESQUELLES UN PROCÈS A ÉTÉ PRÉVU¹³

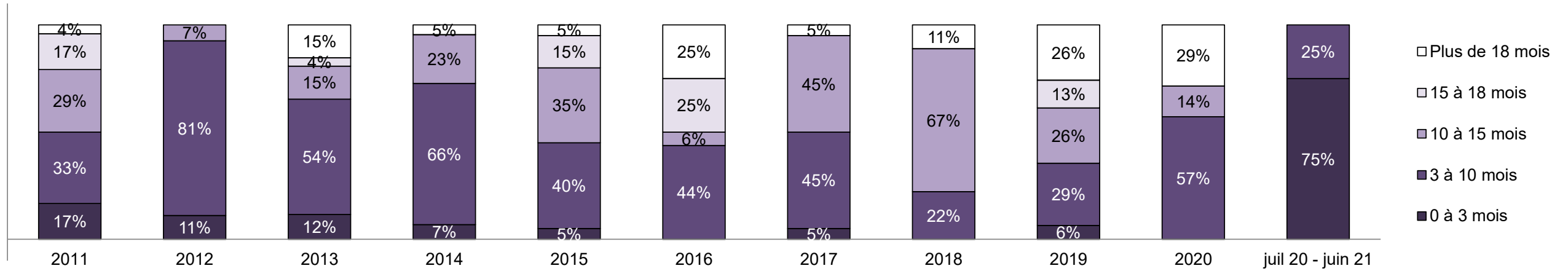


Pourcentage d'affaires résolues⁸ à la date prévue pour le procès mais sans tenue de procès (taux d'affaires n'ayant pas abouti au procès²) par catégorie d'infraction au moment de la résolution

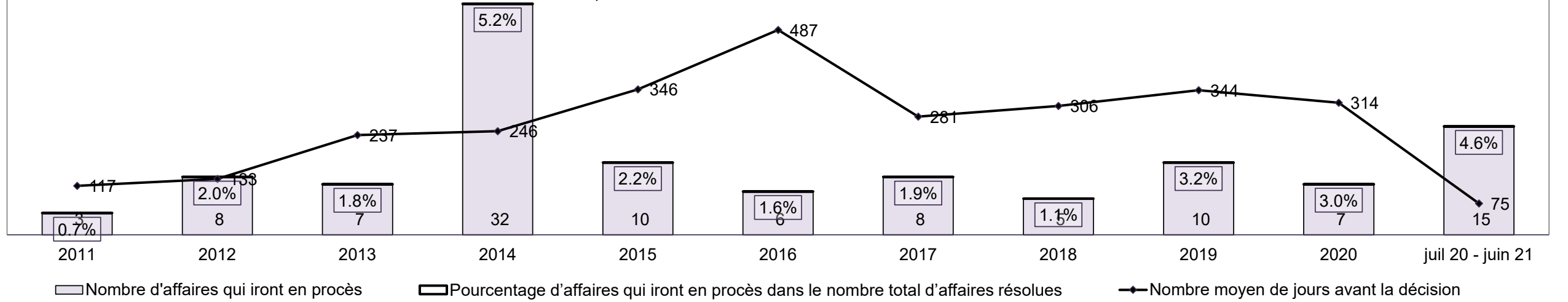
Catégorie d'infraction au moment de la résolution ¹⁴	2011	2012	2013	2014	2015	2016	2017	2018	2019	2020	juil 20 - juin 21
Crimes contre la personne	45%	54%	42%	37%	35%	44%	51%	40%	40%	54%	64%
Crimes contre la propriété	12%	14%	10%	17%	9%	10%	11%	12%	15%	15%	6%
Administration de la justice	11%	17%	22%	11%	23%	19%	19%	28%	23%	18%	11%
Autres infractions prévues au Code criminel	7%	2%	5%	6%	4%	7%	7%	2%	1%	5%	6%
Code criminel (circulation)	14%	5%	15%	5%	8%	8%	8%	5%	11%	3%	9%
Infractions prévues aux autres lois fédérales	12%	8%	7%	24%	23%	12%	5%	12%	10%	5%	4%
Total	100%	100%	100%	100%	100%	100%	100%	100%	100%	100%	100%

COMITÉ DE MODERNISATION DU SYSTÈME DE JUSTICE PÉNALE DE LA COUR DE JUSTICE DE L'ONTARIO
TABLEAU DE BORD: ELLIOT LAKE¹⁹

POURCENTAGE D'AFFAIRES RÉSOUES⁸ À LA DATE PRÉVUE POUR LE PROCÈS ET AVEC TENUE DE PROCÈS PAR NBRE DE MOIS ÉCOULÉS JUSQU'À LA RÉSOULTION¹⁰

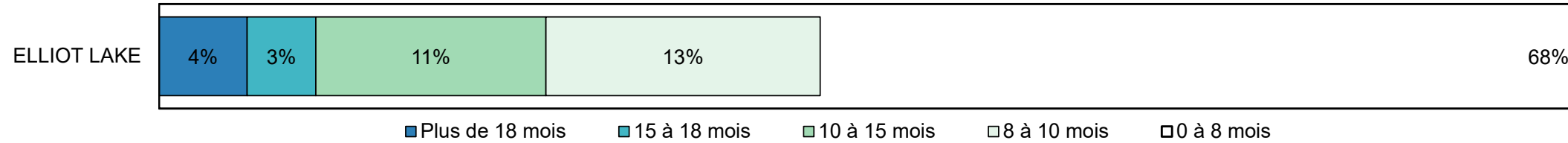


NOMBRE, POURCENTAGE ET NBRE MOYEN DE JOURS ÉCOULÉS JUSQU'À LA RÉSOULTION¹⁵ D'AFFAIRES POUR LESQUELLES UN PROCÈS A ÉTÉ PRÉVU¹⁶, DANS LE NBRE TOTAL D'AFFAIRES RÉSOUES⁸



COMITÉ DE MODERNISATION DU SYSTÈME DE JUSTICE PÉNALE DE LA COUR DE JUSTICE DE L'ONTARIO
TABLEAU DE BORD: ELLIOT LAKE¹⁹
AFFAIRES EN INSTANCE AU 30 juin 2021

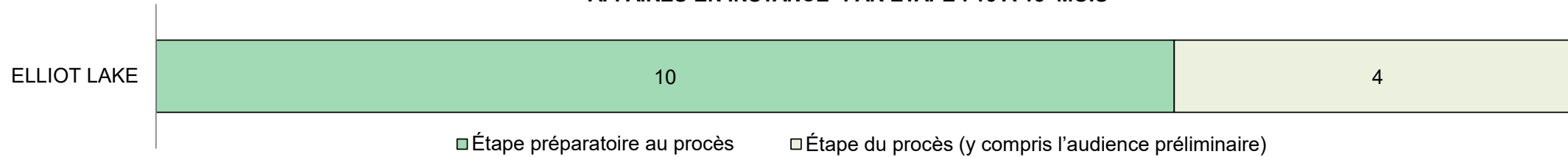
POURCENTAGE D'AFFAIRES EN INSTANCE³ PAR NBRE DE MOIS DEPUIS LEQUEL ELLES SONT EN INSTANCE



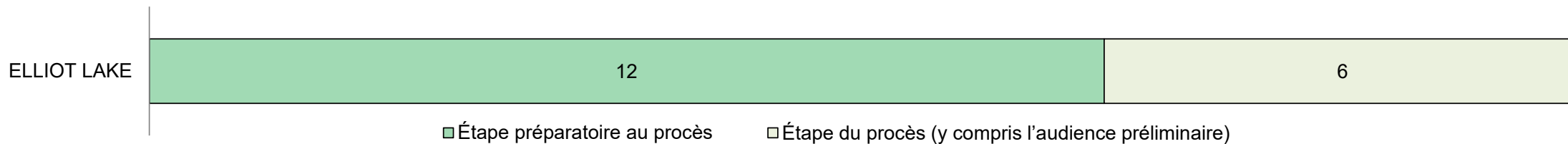
Affaires en instance³ par nombre de mois depuis lequel elles sont en instance⁶ et pourcentage d'affaires en instance ayant mené à une détention¹⁷ ou non¹⁸

Tribunal	Plus de 18 mois	15 à 18 mois	10 à 15 mois	8 à 10 mois	0 à 8 mois	Total
ELLIOT LAKE	18	14	47	56	290	425
Affaires menant à une détention	39%	43%	23%	25%	17%	20%
Affaires ne menant pas à une détention	61%	57%	77%	75%	83%	80%

AFFAIRES EN INSTANCE³ PAR ÉTAPE : 15 À 18 MOIS⁶



AFFAIRES EN INSTANCE³ PAR ÉTAPE : PLUS DE 18 MOIS⁶

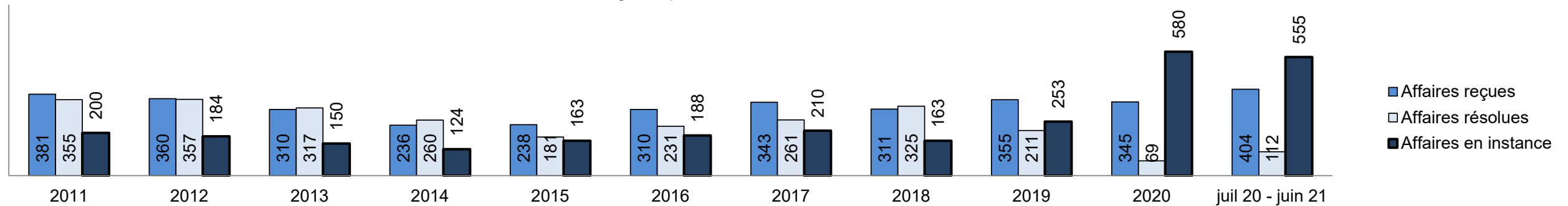


COMITÉ DE MODERNISATION DU SYSTÈME DE JUSTICE PÉNALE DE LA COUR DE JUSTICE DE L'ONTARIO
TABLEAU DE BORD: ESPANOLA¹⁹

Mesure clé		juil 20 - juin 21		2014 - Médiane du groupe*	Variation par rapport à la médiane du groupe de 2014	
		Pourcentage	Affaires ¹			
Mise en liberté sous caution	Affaires résolues entendues à partir de l'étape de la mise en liberté sous caution	12.5%	14	33.5%	-21.0%	
	Affaires de mise en liberté sous caution (ordonnance de mise en liberté ou de détention)	Total	57.1%	8	50.7%	6.5%
		Affaires de mise en liberté sous caution résolues au bout d'une seule comparution	62.5%	5	52.9%	9.6%
		Affaires de mise en liberté sous caution résolues au bout de 1 à 3 jours	75.0%	6	73.8%	1.2%
	Affaires de mise en liberté sous caution non résolues mais décision rendue à l'égard de l'ensemble de la cause	Total	42.9%	6	49.3%	-6.5%
		Affaires résolues au bout d'une à trois comparutions	0%	0	33.4%	-33.4%
		Affaires résolues au bout de 0 à 3 mois	0%	0	77.3%	-77.3%
Taux de résolution d'affaires avant le procès		100.0%	6	91.8%	8.2%	
Avant le procès	Taux de résolution (y compris les affaires de mise en liberté sous caution pour lesquelles une décision a été rendue à l'égard de l'ensemble de la cause)	99.1%	111	85.7%	13.4%	
	Résolues au bout de 1 à 3 comparutions (à l'exclusion des affaires auxquelles un mandat d'amener est lié)	85.7%	18	47.2%	38.5%	
	Résolues au bout de 0 à 3 mois (à l'exclusion des affaires auxquelles un mandat d'amener est lié)	71.4%	15	62.6%	8.9%	
Procès	Taux de procès qui n'aboutissent pas ²	100.0%	1	66.9%	33.1%	
Affaires en instance³ au juin 30, 2021		Pourcentage	Affaires¹	Affaires rendues à l'étape de la préparation du procès⁴	Affaires rendues à l'étape du procès⁵ (y compris l'audience préliminaire)	
Nombre de mois depuis lequel les affaires sont en instance⁶	0 à 8 mois	57.3%	318	316	2	
	8 à 10 mois	19.5%	108	107	1	
	10 à 15 mois	10.8%	60	53	7	
	15 à 18 mois	5.2%	29	24	5	
	Plus de 18 mois	7.2%	40	28	12	
Total		100.0%	555	528	27	

COMITÉ DE MODERNISATION DU SYSTÈME DE JUSTICE PÉNALE DE LA COUR DE JUSTICE DE L'ONTARIO
TABLEAU DE BORD: ESPANOLA¹⁹

CAUSES REÇUES⁷, RÉGLÉES⁸ ET EN INSTANCE³



Causes reçues⁷ par catégorie d'infraction

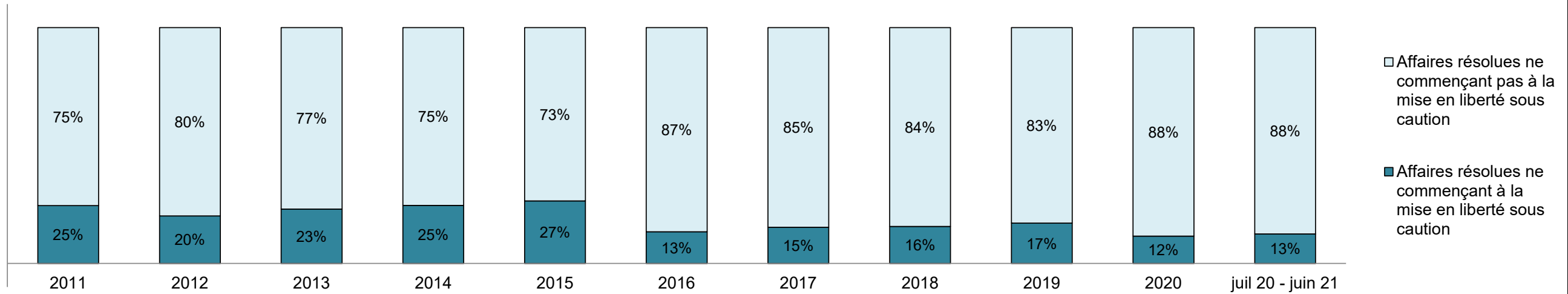
Catégorie d'infraction ⁹	2011	2012	2013	2014	2015	2016	2017	2018	2019	2020	juil 20 - juin 21
Crimes contre la personne	130	94	101	80	66	71	89	81	84	115	117
Crimes contre la propriété	66	56	59	36	39	70	77	55	60	57	62
Administration de la justice	60	71	53	52	54	60	93	90	94	57	73
Autres infractions prévues au Code criminel	17	15	9	16	11	12	11	24	22	19	22
Code criminel (circulation)	47	48	31	23	37	42	42	33	56	52	71
Infractions prévues aux autres lois fédérales	61	76	57	29	31	55	31	28	39	45	59

Affaires en instance³ par catégorie d'infraction

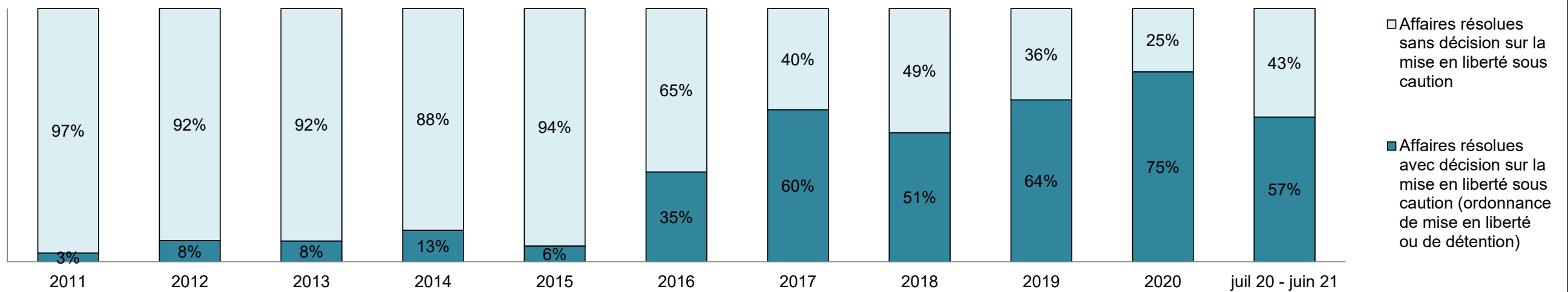
Catégorie d'infraction ⁹	2011	2012	2013	2014	2015	2016	2017	2018	2019	2020	juil 20 - juin 21
Crimes contre la personne	59	50	39	45	54	47	64	50	67	169	180
Crimes contre la propriété	32	18	36	15	23	36	49	25	42	92	84
Administration de la justice	17	23	14	23	25	22	30	24	61	128	111
Autres infractions prévues au Code criminel	7	10	4	7	6	8	6	14	16	32	32
Code criminel (circulation)	25	30	17	17	25	35	28	22	34	80	71
Infractions prévues aux autres lois fédérales	60	53	40	17	30	40	33	28	33	79	77

COMITÉ DE MODERNISATION DU SYSTÈME DE JUSTICE PÉNALE DE LA COUR DE JUSTICE DE L'ONTARIO
TABLEAU DE BORD: ESPANOLA¹⁹

POURCENTAGE D'AFFAIRES RÉSOLUES⁸ À PARTIR DE L'ÉTAPE DE LA MISE EN LIBERTÉ SOUS CAUTION

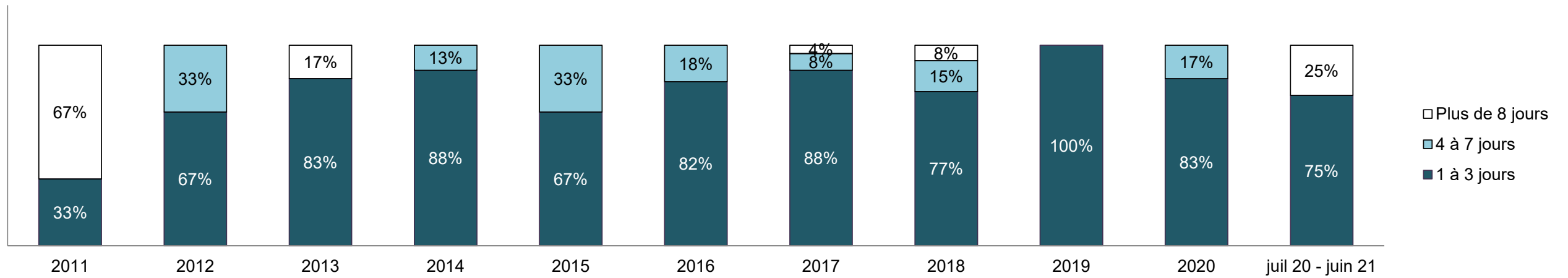


POURCENTAGE D'AFFAIRES RÉSOLUES⁸ À PARTIR DE L'ÉTAPE DE LA MISE EN LIBERTÉ SOUS CAUTION PAR RÉSULTAT OBTENU À CETTE ÉTAPE

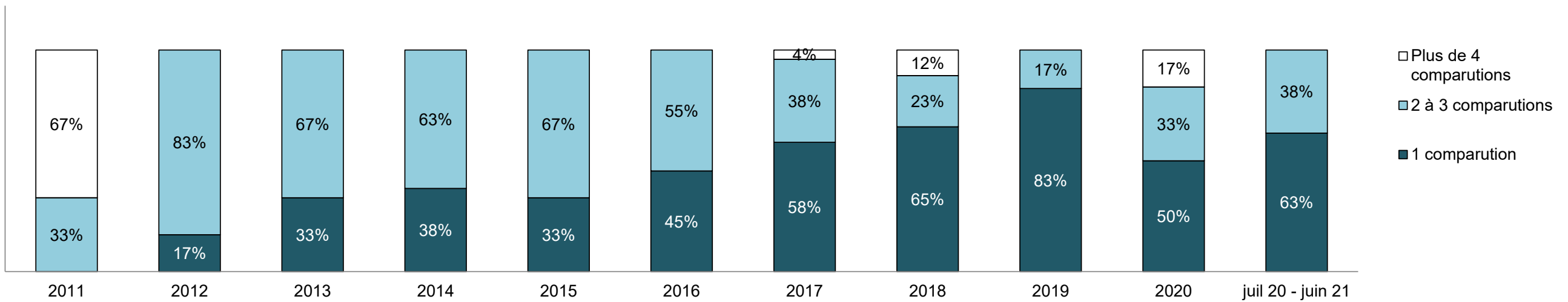


COMITÉ DE MODERNISATION DU SYSTÈME DE JUSTICE PÉNALE DE LA COUR DE JUSTICE DE L'ONTARIO
TABLEAU DE BORD: ESPANOLA¹⁹

POURCENTAGE D'AFFAIRES DE MISE EN LIBERTÉ SOUS CAUTION PAR NBRE DE JOURS ÉCOULÉS DE LA PREMIÈRE COMPARUTION À LA RÉOLUTION

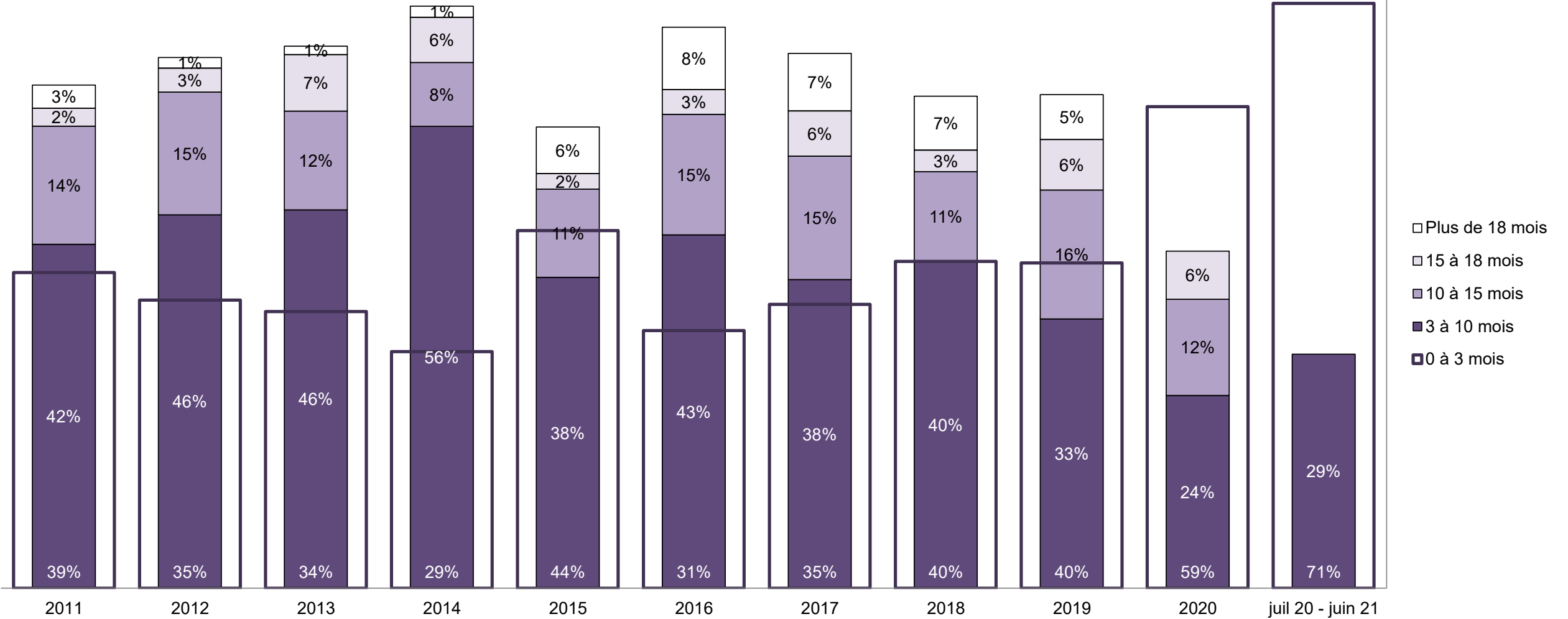


POURCENTAGE D'AFFAIRES DE MISE EN LIBERTÉ SOUS CAUTION PAR NBRE DE COMPARUTIONS AYANT EU LIEU JUSQU'À LA RÉOLUTION



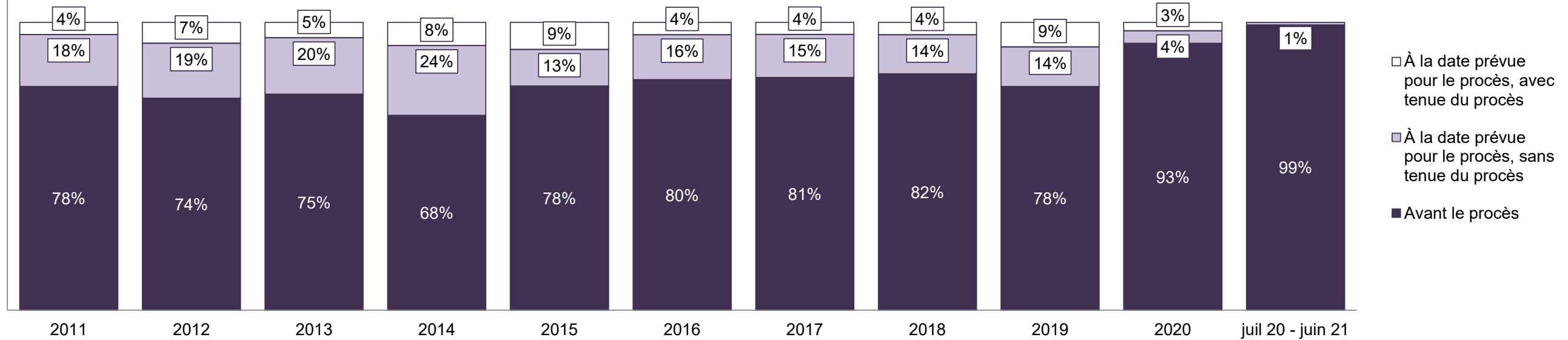
COMITÉ DE MODERNISATION DU SYSTÈME DE JUSTICE PÉNALE DE LA COUR DE JUSTICE DE L'ONTARIO
 TABLEAU DE BORD: ESPANOLA¹⁹

POURCENTAGE D'AFFAIRES RÉSOLUES⁸ PAR NBRE DE MOIS ÉCOULÉS JUSQU'À LA RÉOLUTION¹⁰



COMITÉ DE MODERNISATION DU SYSTÈME DE JUSTICE PÉNALE DE LA COUR DE JUSTICE DE L'ONTARIO
TABLEAU DE BORD: ESPANOLA¹⁹

POURCENTAGE D'AFFAIRES RÉSOUES⁸ PAR ÉTAPE

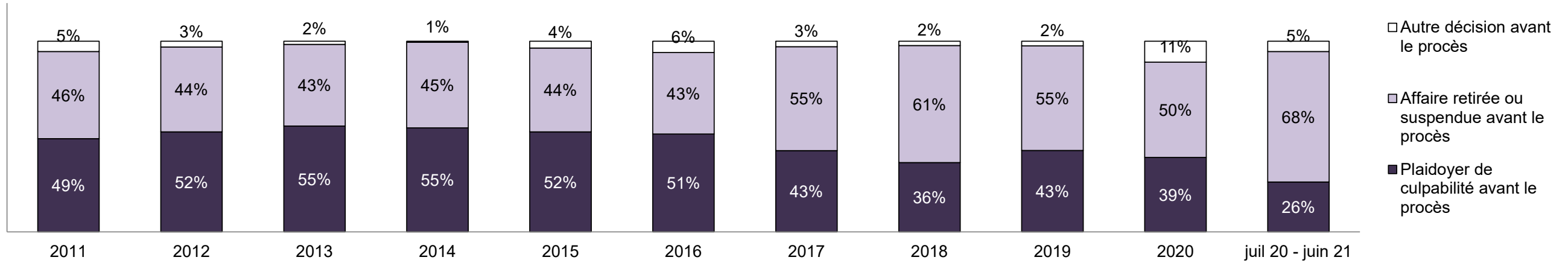


Affaires résolues⁸ par étape et pourcentage d'affaires ayant mené à une détention¹¹ ou non¹² au moment de la résolution

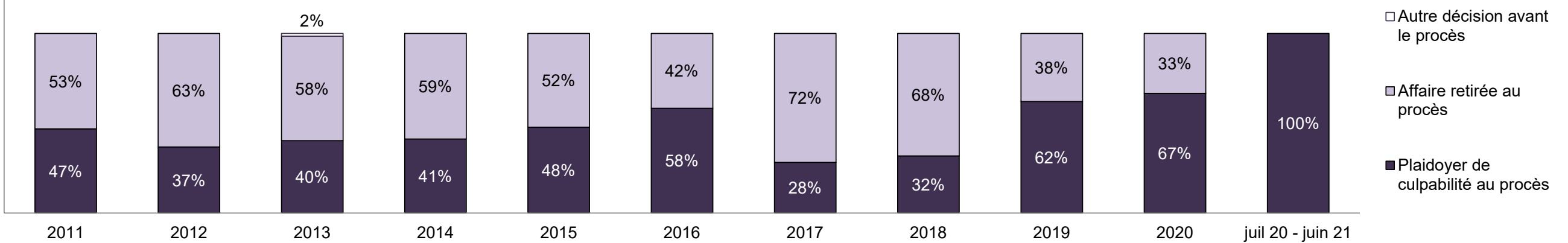
Étapes	2011	2012	2013	2014	2015	2016	2017	2018	2019	2020	juil 20 - juin 21
À la date prévue pour le procès, avec tenue du procès	15	26	17	21	17	10	11	14	18	2	0
Affaires menant à une détention	20%	38%	35%	52%	24%	10%	18%	14%	6%	0%	0%
Affaires ne menant pas à une détention	80%	62%	65%	48%	76%	90%	82%	86%	94%	100%	0%
À la date prévue pour le procès, sans tenue du procès	64	68	62	63	23	36	39	44	29	3	1
Affaires menant à une détention	31%	16%	23%	19%	22%	19%	5%	9%	17%	0%	0%
Affaires ne menant pas à une détention	69%	84%	77%	81%	78%	81%	95%	91%	83%	100%	100%
Avant le procès	276	263	238	176	141	185	211	267	164	64	111
Affaires menant à une détention	23%	17%	20%	19%	26%	6%	6%	7%	4%	3%	7%
Affaires ne menant pas à une détention	77%	83%	80%	81%	74%	94%	94%	93%	96%	97%	93%

**COMITÉ DE MODERNISATION DU SYSTÈME DE JUSTICE PÉNALE DE LA COUR DE JUSTICE DE L'ONTARIO
TABLEAU DE BORD: ESPANOLA¹⁹**

POURCENTAGE D'AFFAIRES RÉSOUES⁸ AVANT LE PROCÈS, PAR ÉTAPE

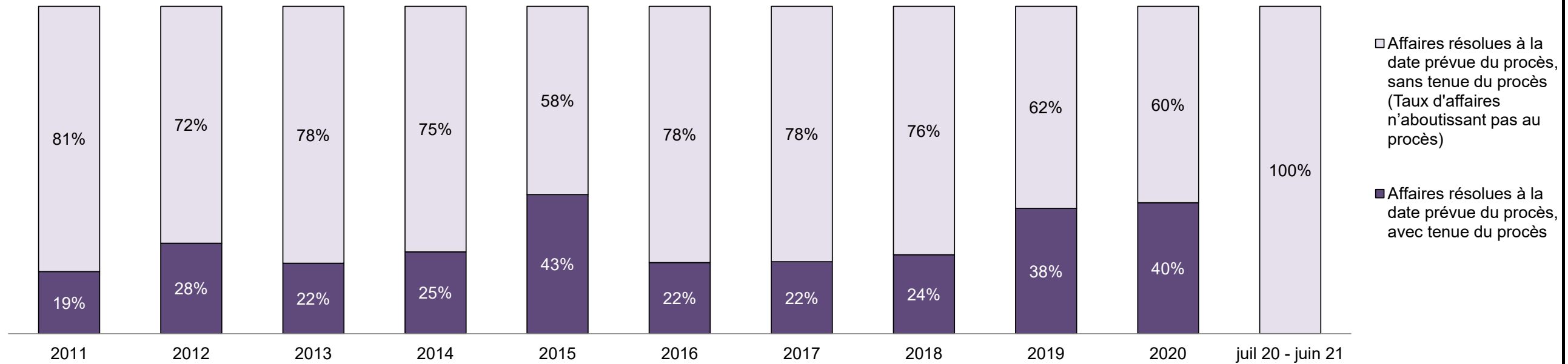


POURCENTAGE D'AFFAIRES RÉSOUES⁸ À LA DATE PRÉVUE POUR LE PROCÈS MAIS SANS TENUE DE PROCÈS (AFFAIRES N'AYANT PAS ABOUTI), PAR RÉSULTAT



COMITÉ DE MODERNISATION DU SYSTÈME DE JUSTICE PÉNALE DE LA COUR DE JUSTICE DE L'ONTARIO
TABLEAU DE BORD: ESPANOLA¹⁹

POURCENTAGE D'AFFAIRES RÉSOUES⁸ PAR ÉTAPE POUR LES AFFAIRES POUR LESQUELLES UN PROCÈS A ÉTÉ PRÉVU¹³

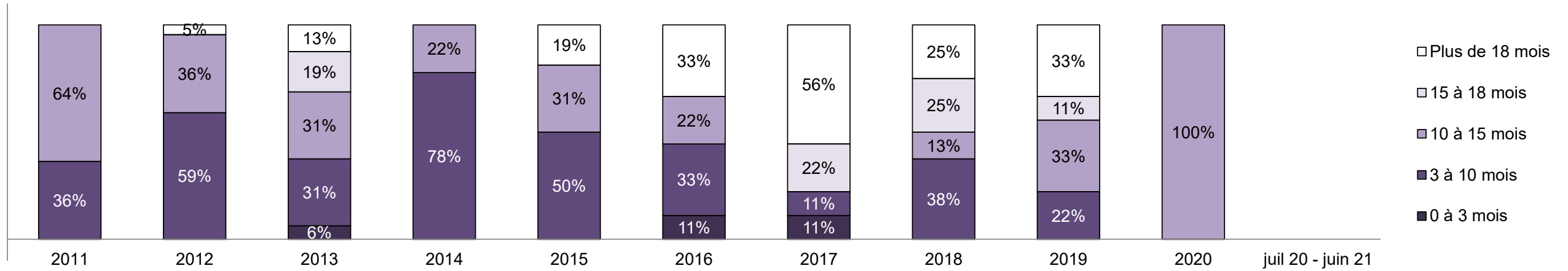


Pourcentage d'affaires résolues⁸ à la date prévue pour le procès mais sans tenue de procès (taux d'affaires n'ayant pas abouti au procès²) par catégorie d'infraction au moment de la résolution

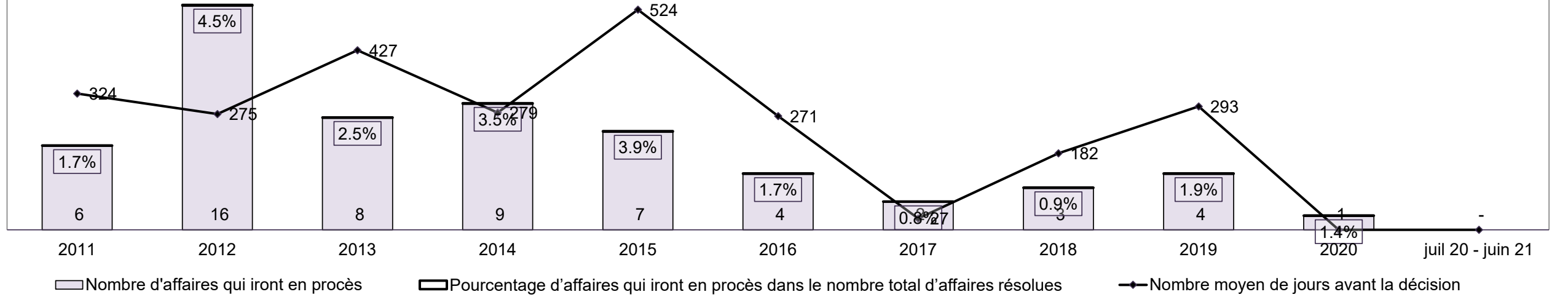
Catégorie d'infraction au moment de la résolution ¹⁴	2011	2012	2013	2014	2015	2016	2017	2018	2019	2020	juil 20 - juin 21
Crimes contre la personne	53%	39%	44%	33%	45%	52%	26%	34%	38%	60%	0%
Crimes contre la propriété	8%	12%	9%	14%	5%	13%	18%	17%	9%	0%	0%
Administration de la justice	11%	9%	9%	15%	8%	11%	10%	12%	21%	0%	0%
Autres infractions prévues au Code criminel	1%	4%	8%	7%	3%	7%	6%	5%	11%	0%	0%
Code criminel (circulation)	16%	9%	15%	8%	25%	7%	20%	19%	15%	0%	100%
Infractions prévues aux autres lois fédérales	10%	28%	15%	21%	15%	11%	20%	12%	6%	40%	0%
Total	100%	100%	100%	100%	100%	100%	100%	100%	100%	100%	100%

COMITÉ DE MODERNISATION DU SYSTÈME DE JUSTICE PÉNALE DE LA COUR DE JUSTICE DE L'ONTARIO
TABLEAU DE BORD: ESPANOLA¹⁹

POURCENTAGE D'AFFAIRES RÉSOUES⁸ À LA DATE PRÉVUE POUR LE PROCÈS ET AVEC TENUE DE PROCÈS PAR NBRE DE MOIS ÉCOULÉS JUSQU'À LA RÉSOUTION¹⁰

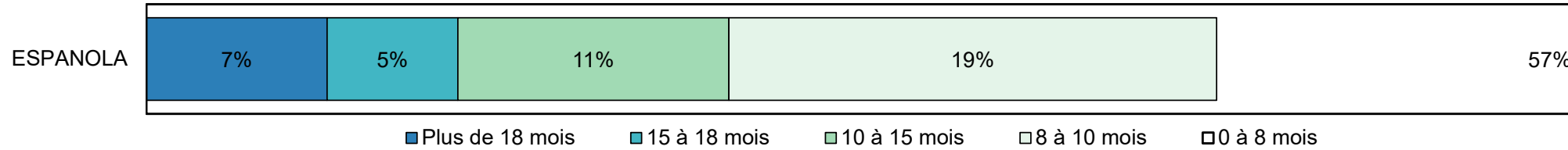


NOMBRE, POURCENTAGE ET NBRE MOYEN DE JOURS ÉCOULÉS JUSQU'À LA RÉSOUTION¹⁵ D'AFFAIRES POUR LESQUELLES UN PROCÈS A ÉTÉ PRÉVU¹⁶, DANS LE NBRE TOTAL D'AFFAIRES RÉSOUES⁸



COMITÉ DE MODERNISATION DU SYSTÈME DE JUSTICE PÉNALE DE LA COUR DE JUSTICE DE L'ONTARIO
TABLEAU DE BORD: ESPANOLA¹⁹
AFFAIRES EN INSTANCE AU 30 juin 2021

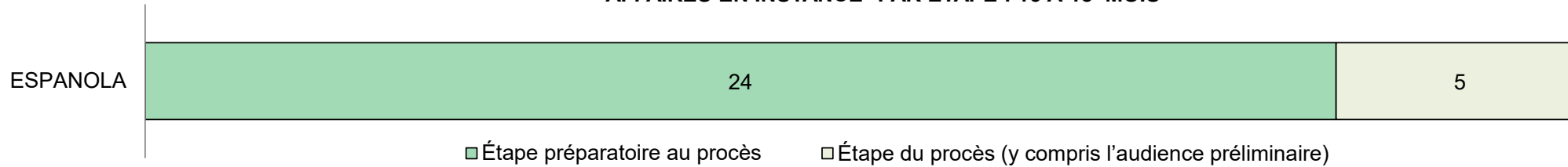
POURCENTAGE D'AFFAIRES EN INSTANCE³ PAR NBRE DE MOIS DEPUIS LEQUEL ELLES SONT EN INSTANCE



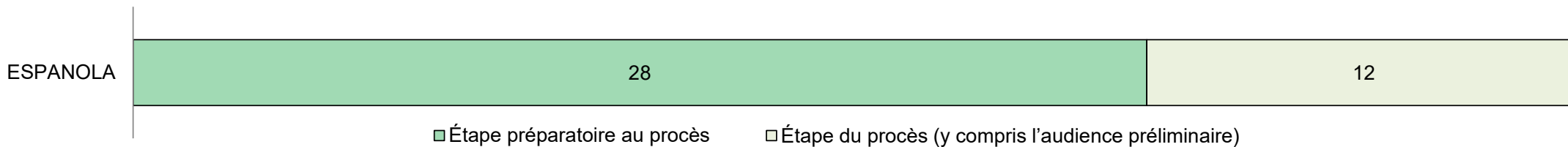
Affaires en instance³ par nombre de mois depuis lequel elles sont en instance⁶ et pourcentage d'affaires en instance ayant mené à une détention¹⁷ ou non¹⁸

Tribunal	Plus de 18 mois	15 à 18 mois	10 à 15 mois	8 à 10 mois	0 à 8 mois	Total
ESPANOLA	40	29	60	108	318	555
Affaires menant à une détention	13%	27%	11%	5%	9%	
Affaires ne menant pas à une détention	88%	100%	73%	89%	95%	91%

AFFAIRES EN INSTANCE³ PAR ÉTAPE : 15 À 18 MOIS⁶



AFFAIRES EN INSTANCE³ PAR ÉTAPE : PLUS DE 18 MOIS⁶

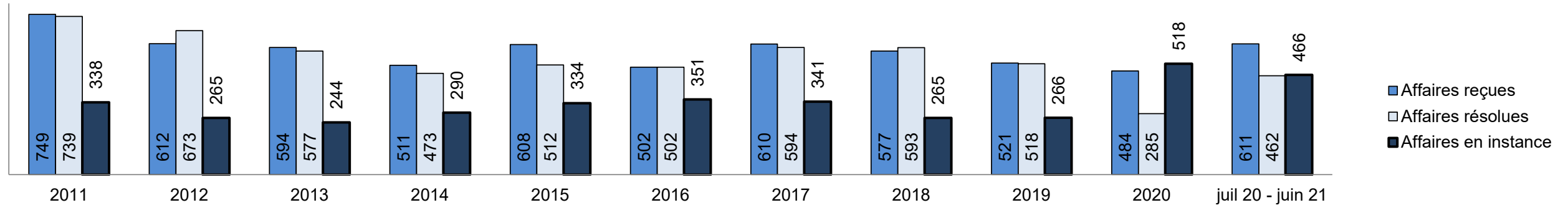


COMITÉ DE MODERNISATION DU SYSTÈME DE JUSTICE PÉNALE DE LA COUR DE JUSTICE DE L'ONTARIO
TABLEAU DE BORD: GORE BAY¹⁹

Mesure clé		juil 20 - juin 21		2014 - Médiane du groupe*	Variation par rapport à la médiane du groupe de 2014	
		Pourcentage	Affaires ¹			
Mise en liberté sous caution	Affaires résolues entendues à partir de l'étape de la mise en liberté sous caution	25.8%	119	33.5%	-7.7%	
	Affaires de mise en liberté sous caution (ordonnance de mise en liberté ou de détention)	Total	62.2%	74	50.7%	11.5%
		Affaires de mise en liberté sous caution résolues au bout d'une seule comparution	64.9%	48	52.9%	12.0%
		Affaires de mise en liberté sous caution résolues au bout de 1 à 3 jours	79.7%	59	73.8%	6.0%
	Affaires de mise en liberté sous caution non résolues mais décision rendue à l'égard de l'ensemble de la cause	Total	37.8%	45	49.3%	-11.5%
		Affaires résolues au bout d'une à trois comparutions	17.8%	8	33.4%	-15.6%
		Affaires résolues au bout de 0 à 3 mois	40.0%	18	77.3%	-37.3%
Taux de résolution d'affaires avant le procès		95.6%	43	91.8%	3.7%	
Avant le procès	Taux de résolution (y compris les affaires de mise en liberté sous caution pour lesquelles une décision a été rendue à l'égard de l'ensemble de la cause)	96.1%	444	85.7%	10.4%	
	Résolues au bout de 1 à 3 comparutions (à l'exclusion des affaires auxquelles un mandat d'amener est lié)	45.6%	82	47.2%	-1.7%	
	Résolues au bout de 0 à 3 mois (à l'exclusion des affaires auxquelles un mandat d'amener est lié)	54.4%	98	62.6%	-8.1%	
Procès	Taux de procès qui n'aboutissent pas ²	50.0%	9	66.9%	-16.9%	
Affaires en instance³ au juin 30, 2021		Pourcentage	Affaires¹	Affaires rendues à l'étape de la préparation du procès⁴	Affaires rendues à l'étape du procès⁵ (y compris l'audience préliminaire)	
Nombre de mois depuis lequel les affaires sont en instance⁶	0 à 8 mois	63.5%	296	292	4	
	8 à 10 mois	10.5%	49	47	2	
	10 à 15 mois	15.2%	71	66	5	
	15 à 18 mois	3.2%	15	13	2	
	Plus de 18 mois	7.5%	35	30	5	
Total		100.0%	466	448	18	

COMITÉ DE MODERNISATION DU SYSTÈME DE JUSTICE PÉNALE DE LA COUR DE JUSTICE DE L'ONTARIO
TABLEAU DE BORD: GORE BAY¹⁹

CAUSES REÇUES⁷, RÉGLÉES⁸ ET EN INSTANCE³



Causes reçues⁷ par catégorie d'infraction

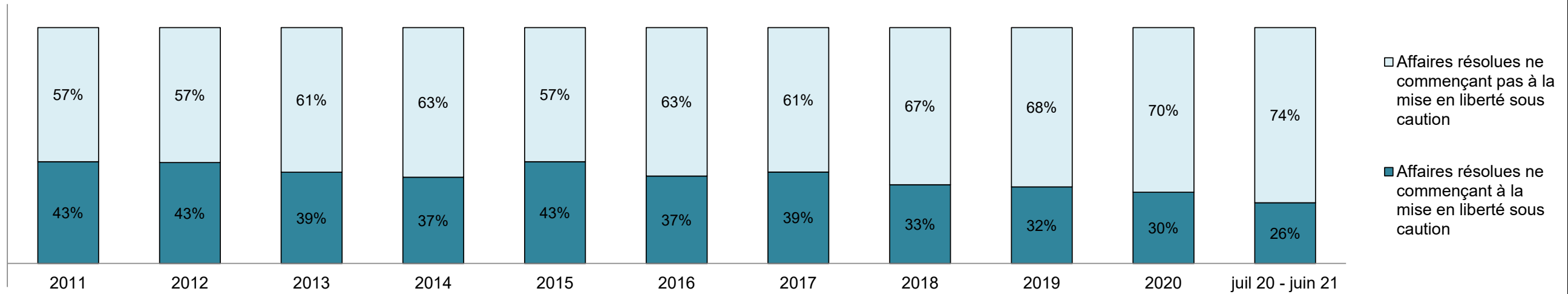
Catégorie d'infraction ⁹	2011	2012	2013	2014	2015	2016	2017	2018	2019	2020	juil 20 - juin 21
Crimes contre la personne	240	193	220	215	225	201	228	251	223	209	234
Crimes contre la propriété	100	95	87	59	95	78	68	75	73	51	72
Administration de la justice	158	165	166	130	158	130	183	138	140	101	163
Autres infractions prévues au Code criminel	40	16	14	9	13	15	31	22	19	28	40
Code criminel (circulation)	81	81	48	54	65	30	41	57	46	75	76
Infractions prévues aux autres lois fédérales	130	62	59	44	52	48	59	34	20	20	26

Affaires en instance³ par catégorie d'infraction

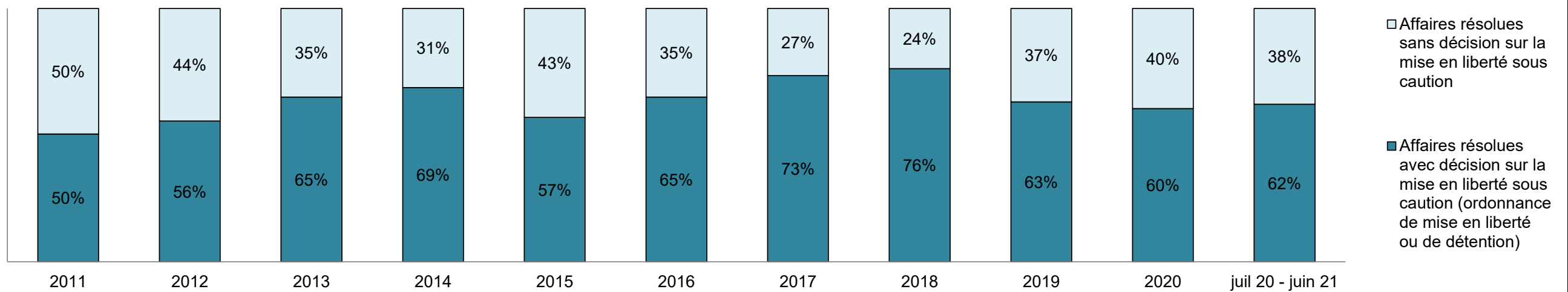
Catégorie d'infraction ⁹	2011	2012	2013	2014	2015	2016	2017	2018	2019	2020	juil 20 - juin 21
Crimes contre la personne	112	92	98	131	134	153	145	131	129	223	206
Crimes contre la propriété	46	32	31	26	40	50	39	35	33	58	38
Administration de la justice	51	47	48	70	63	71	76	40	56	121	116
Autres infractions prévues au Code criminel	16	11	4	2	8	9	20	11	11	18	21
Code criminel (circulation)	42	39	24	26	47	29	24	23	18	75	55
Infractions prévues aux autres lois fédérales	71	44	39	35	42	39	37	25	19	23	30

COMITÉ DE MODERNISATION DU SYSTÈME DE JUSTICE PÉNALE DE LA COUR DE JUSTICE DE L'ONTARIO
TABLEAU DE BORD: GORE BAY¹⁹

POURCENTAGE D'AFFAIRES RÉSOLUES⁸ À PARTIR DE L'ÉTAPE DE LA MISE EN LIBERTÉ SOUS CAUTION

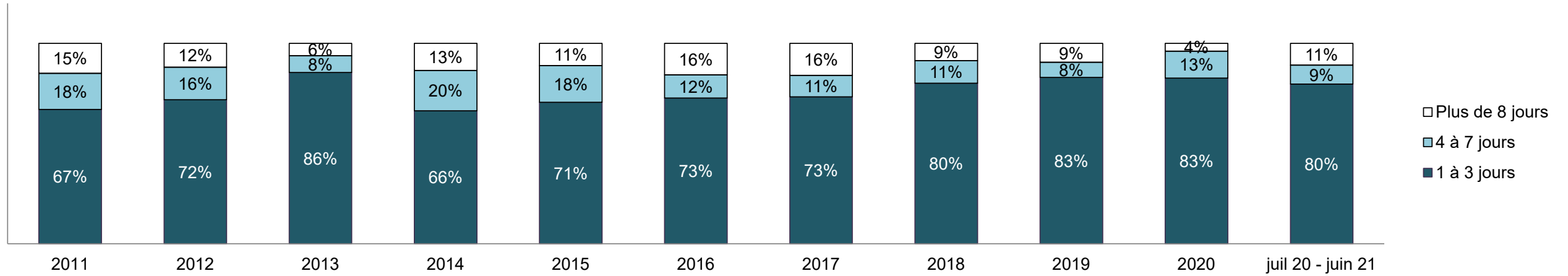


POURCENTAGE D'AFFAIRES RÉSOLUES⁸ À PARTIR DE L'ÉTAPE DE LA MISE EN LIBERTÉ SOUS CAUTION PAR RÉSULTAT OBTENU À CETTE ÉTAPE

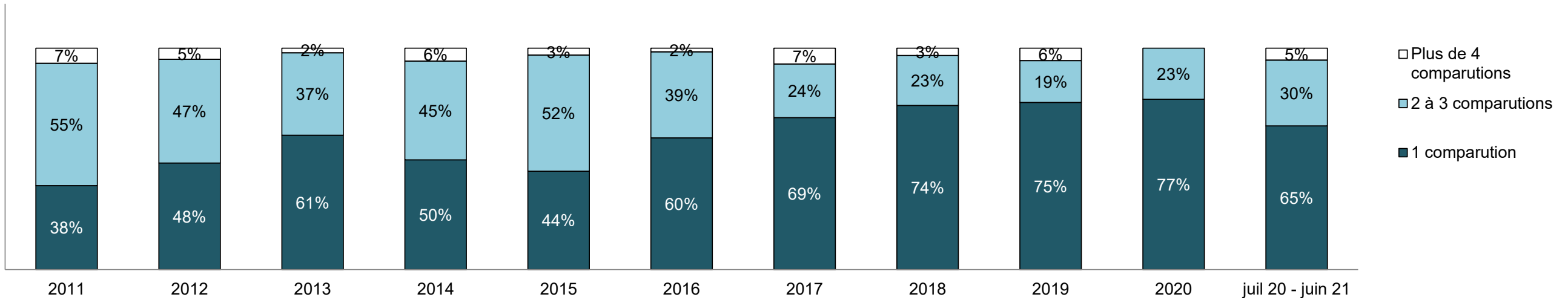


COMITÉ DE MODERNISATION DU SYSTÈME DE JUSTICE PÉNALE DE LA COUR DE JUSTICE DE L'ONTARIO
TABLEAU DE BORD: GORE BAY¹⁹

POURCENTAGE D'AFFAIRES DE MISE EN LIBERTÉ SOUS CAUTION PAR NBRE DE JOURS ÉCOULÉS DE LA PREMIÈRE COMPARUTION À LA RÉOLUTION

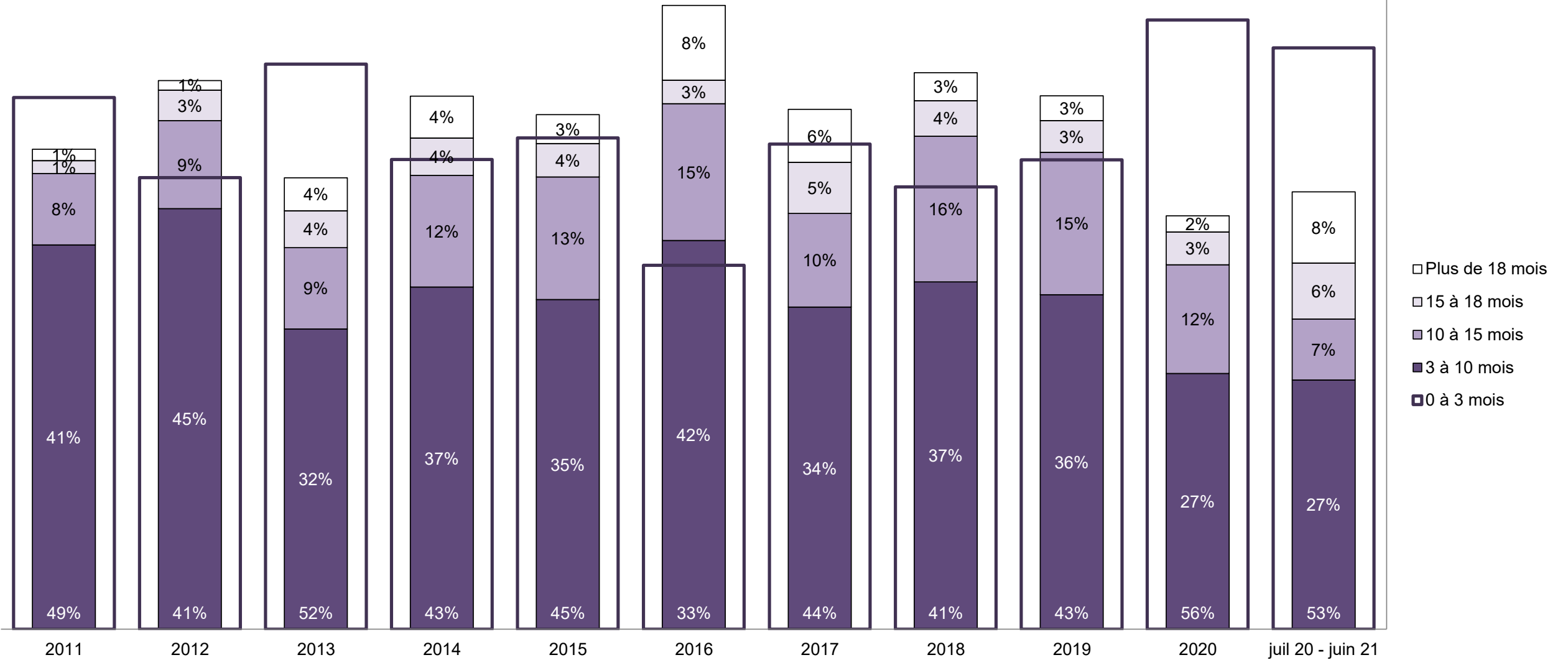


POURCENTAGE D'AFFAIRES DE MISE EN LIBERTÉ SOUS CAUTION PAR NBRE DE COMPARUTIONS AYANT EU LIEU JUSQU'À LA RÉOLUTION



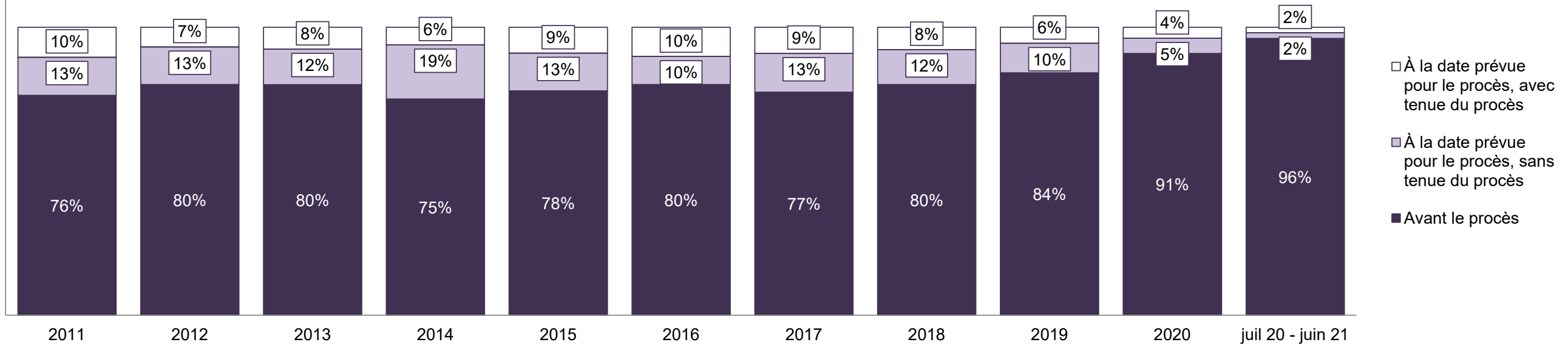
COMITÉ DE MODERNISATION DU SYSTÈME DE JUSTICE PÉNALE DE LA COUR DE JUSTICE DE L'ONTARIO
TABLEAU DE BORD: GORE BAY¹⁹

POURCENTAGE D'AFFAIRES RÉSOLUES⁸ PAR NBRE DE MOIS ÉCOULÉS JUSQU'À LA RÉOLUTION¹⁰



COMITÉ DE MODERNISATION DU SYSTÈME DE JUSTICE PÉNALE DE LA COUR DE JUSTICE DE L'ONTARIO
TABLEAU DE BORD: GORE BAY¹⁹

POURCENTAGE D'AFFAIRES RÉSOLUES⁸ PAR ÉTAPE

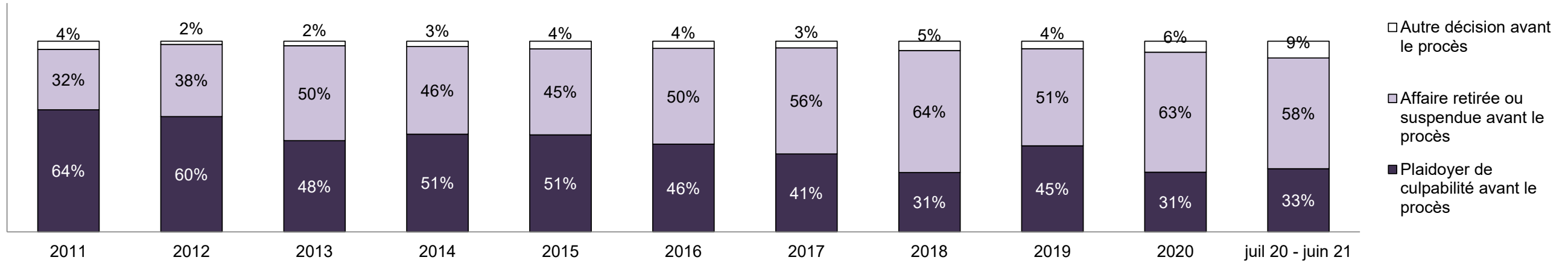


Affaires résolues⁸ par étape et pourcentage d'affaires ayant mené à une détention¹¹ ou non¹² au moment de la résolution

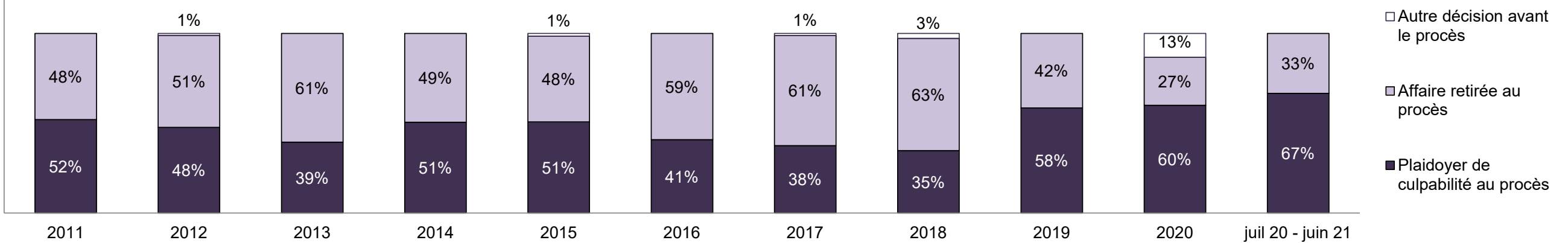
Étapes	2011	2012	2013	2014	2015	2016	2017	2018	2019	2020	juil 20 - juin 21
À la date prévue pour le procès, avec tenue du procès	77	46	44	29	46	51	54	46	29	11	9
Affaires menant à une détention	10%	9%	11%	10%	17%	12%	4%	4%	7%	0%	0%
Affaires ne menant pas à une détention	90%	91%	89%	90%	83%	88%	96%	96%	93%	100%	100%
À la date prévue pour le procès, sans tenue du procès	98	88	71	89	67	49	80	72	53	15	9
Affaires menant à une détention	24%	20%	13%	10%	10%	10%	9%	4%	6%	20%	22%
Affaires ne menant pas à une détention	76%	80%	87%	90%	90%	90%	91%	96%	94%	80%	78%
Avant le procès	564	539	462	355	399	402	460	475	436	259	444
Affaires menant à une détention	28%	23%	18%	15%	24%	17%	12%	10%	14%	12%	11%
Affaires ne menant pas à une détention	72%	77%	82%	85%	76%	83%	88%	90%	86%	88%	89%

COMITÉ DE MODERNISATION DU SYSTÈME DE JUSTICE PÉNALE DE LA COUR DE JUSTICE DE L'ONTARIO
TABLEAU DE BORD: GORE BAY¹⁹

POURCENTAGE D'AFFAIRES RÉSOLUES⁸ AVANT LE PROCÈS, PAR ÉTAPE

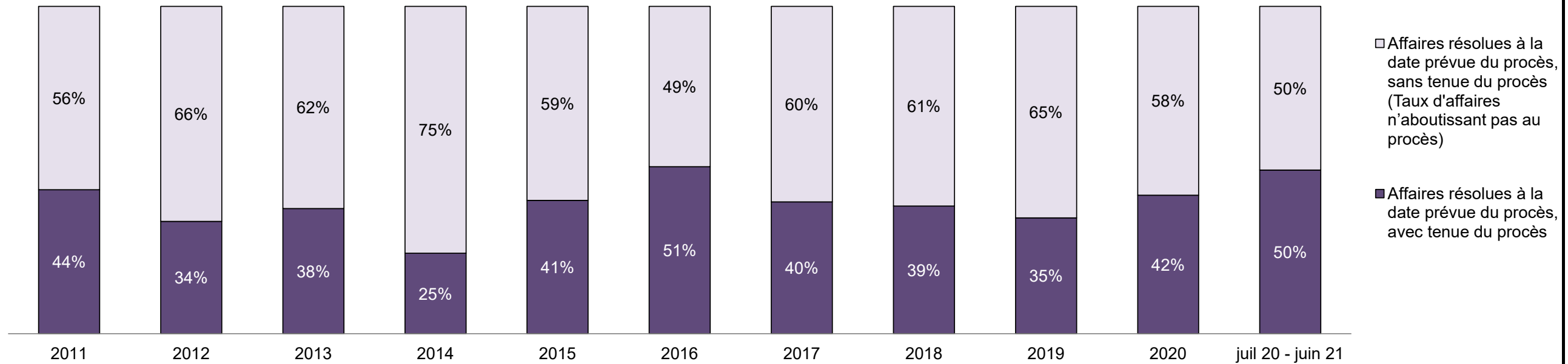


POURCENTAGE D'AFFAIRES RÉSOLUES⁸ À LA DATE PRÉVUE POUR LE PROCÈS MAIS SANS TENUE DE PROCÈS (AFFAIRES N'AYANT PAS ABOUTI), PAR RÉSULTAT



COMITÉ DE MODERNISATION DU SYSTÈME DE JUSTICE PÉNALE DE LA COUR DE JUSTICE DE L'ONTARIO
TABLEAU DE BORD: GORE BAY¹⁹

POURCENTAGE D'AFFAIRES RÉSOUES⁸ PAR ÉTAPE POUR LES AFFAIRES POUR LESQUELLES UN PROCÈS A ÉTÉ PRÉVU¹³

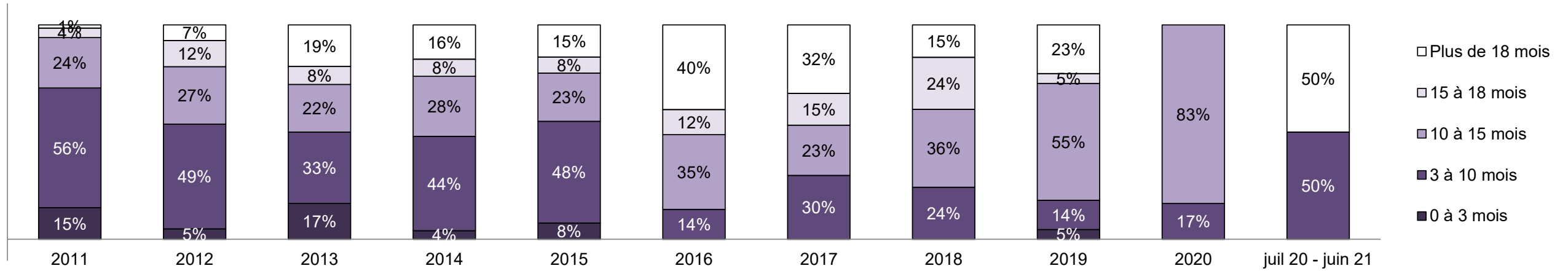


Pourcentage d'affaires résolues⁸ à la date prévue pour le procès mais sans tenue de procès (taux d'affaires n'ayant pas abouti au procès²) par catégorie d'infraction au moment de la résolution

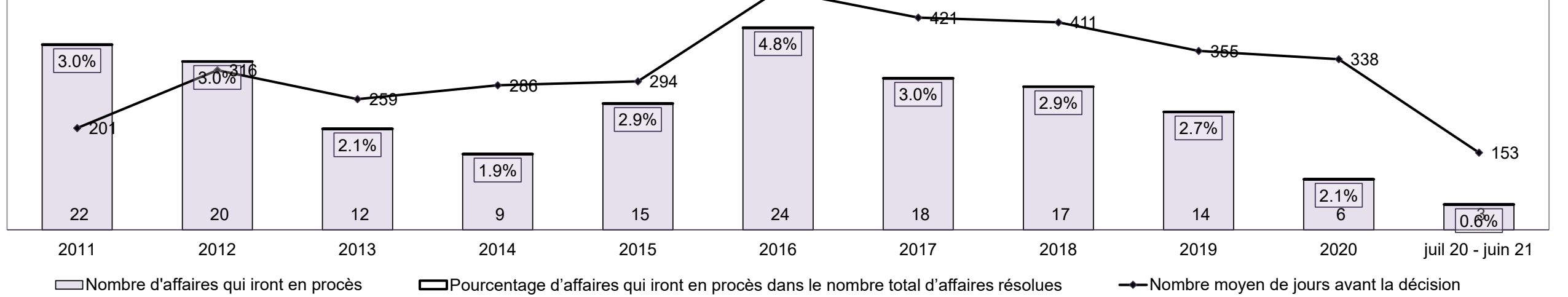
Catégorie d'infraction au moment de la résolution ¹⁴	2011	2012	2013	2014	2015	2016	2017	2018	2019	2020	juil 20 - juin 21
Crimes contre la personne	44%	40%	50%	46%	52%	53%	51%	50%	55%	58%	56%
Crimes contre la propriété	5%	8%	5%	5%	9%	15%	10%	5%	5%	8%	11%
Administration de la justice	12%	16%	10%	17%	17%	9%	18%	14%	12%	23%	11%
Autres infractions prévues au Code criminel	9%	4%	2%	4%	2%	2%	2%	11%	7%	8%	17%
Code criminel (circulation)	10%	9%	17%	12%	9%	12%	10%	14%	7%	0%	0%
Infractions prévues aux autres lois fédérales	20%	23%	15%	16%	12%	9%	8%	7%	13%	4%	6%
Total	100%	100%	100%	100%	100%	100%	100%	100%	100%	100%	100%

COMITÉ DE MODERNISATION DU SYSTÈME DE JUSTICE PÉNALE DE LA COUR DE JUSTICE DE L'ONTARIO
TABLEAU DE BORD: GORE BAY¹⁹

POURCENTAGE D'AFFAIRES RÉSOUES⁸ À LA DATE PRÉVUE POUR LE PROCÈS ET AVEC TENUE DE PROCÈS PAR NBRE DE MOIS ÉCOULÉS JUSQU'À LA RÉSOULTION¹⁰

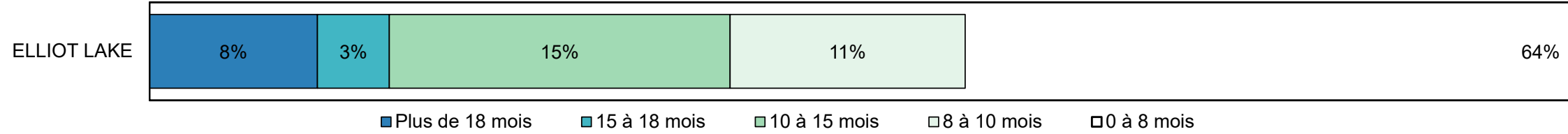


NOMBRE, POURCENTAGE ET NBRE MOYEN DE JOURS ÉCOULÉS JUSQU'À LA RÉSOULTION¹⁵ D'AFFAIRES POUR LESQUELLES UN PROCÈS A ÉTÉ PRÉVU¹⁶, DANS LE NBRE TOTAL D'AFFAIRES RÉSOUES⁸



COMITÉ DE MODERNISATION DU SYSTÈME DE JUSTICE PÉNALE DE LA COUR DE JUSTICE DE L'ONTARIO
TABLEAU DE BORD: GORE BAY¹⁹
AFFAIRES EN INSTANCE AU 30 juin 2021


POURCENTAGE D'AFFAIRES EN INSTANCE³ PAR NBRE DE MOIS DEPUIS LEQUEL ELLES SONT EN INSTANCE



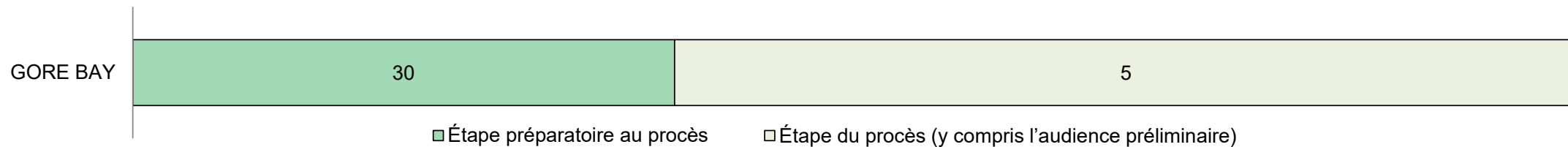
Affaires en instance³ par nombre de mois depuis lequel elles sont en instance⁶ et pourcentage d'affaires en instance ayant mené à une détention¹⁷ ou non¹⁸

Tribunal	Plus de 18 mois	15 à 18 mois	10 à 15 mois	8 à 10 mois	0 à 8 mois	Total
GORE BAY	35	15	71	49	296	466
Affaires menant à une détention	3%	13%	10%	6%	10%	9%
Affaires ne menant pas à une détention	97%	87%	90%	94%	90%	91%

AFFAIRES EN INSTANCE³ PAR ÉTAPE : 15 À 18 MOIS⁶



AFFAIRES EN INSTANCE³ PAR ÉTAPE : PLUS DE 18 MOIS⁶

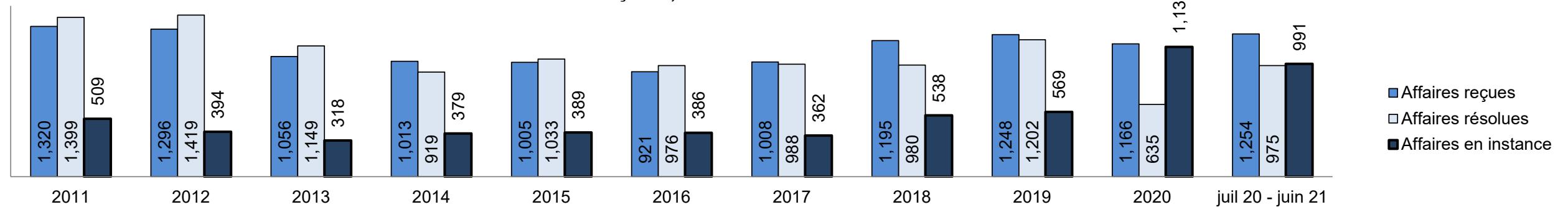


COMITÉ DE MODERNISATION DU SYSTÈME DE JUSTICE PÉNALE DE LA COUR DE JUSTICE DE L'ONTARIO
TABLEAU DE BORD: HAILEYBURY¹⁹

Mesure clé		juil 20 - juin 21		2014 - Médiane du groupe*	Variation par rapport à la médiane du groupe de 2014	
		Pourcentage	Affaires ¹			
Mise en liberté sous caution	Affaires résolues entendues à partir de l'étape de la mise en liberté sous caution	25.4%	248	33.5%	-8.1%	
	Affaires de mise en liberté sous caution (ordonnance de mise en liberté ou de détention)	Total	56.0%	139	50.7%	5.4%
		Affaires de mise en liberté sous caution résolues au bout d'une seule comparution	51.1%	71	52.9%	-1.8%
		Affaires de mise en liberté sous caution résolues au bout de 1 à 3 jours	59.7%	83	73.8%	-14.1%
	Affaires de mise en liberté sous caution non résolues mais décision rendue à l'égard de l'ensemble de la cause	Total	44.0%	109	49.3%	-5.4%
		Affaires résolues au bout d'une à trois comparutions	10.1%	11	33.4%	-23.3%
		Affaires résolues au bout de 0 à 3 mois	44.0%	48	77.3%	-33.3%
Taux de résolution d'affaires avant le procès		89.0%	97	91.8%	-2.8%	
Avant le procès	Taux de résolution (y compris les affaires de mise en liberté sous caution pour lesquelles une décision a été rendue à l'égard de l'ensemble de la cause)	91.8%	895	85.7%	6.1%	
	Résolues au bout de 1 à 3 comparutions (à l'exclusion des affaires auxquelles un mandat d'amener est lié)	39.7%	143	47.2%	-7.5%	
	Résolues au bout de 0 à 3 mois (à l'exclusion des affaires auxquelles un mandat d'amener est lié)	54.4%	196	62.6%	-8.1%	
Procès	Taux de procès qui n'aboutissent pas ²	51.3%	41	66.9%	-15.7%	
Affaires en instance³ au juin 30, 2021		Pourcentage	Affaires¹	Affaires rendues à l'étape de la préparation du procès⁴	Affaires rendues à l'étape du procès⁵ (y compris l'audience préliminaire)	
Nombre de mois depuis lequel les affaires sont en instance⁶	0 à 8 mois	68.7%	681	678	3	
	8 à 10 mois	10.5%	104	104	0	
	10 à 15 mois	11.9%	118	107	11	
	15 à 18 mois	2.4%	24	22	2	
	Plus de 18 mois	6.5%	64	54	10	
Total		100.0%	991	965	26	

COMITÉ DE MODERNISATION DU SYSTÈME DE JUSTICE PÉNALE DE LA COUR DE JUSTICE DE L'ONTARIO
TABLEAU DE BORD: HAILEYBURY¹⁹

CAUSES REÇUES⁷, RÉGLÉES⁸ ET EN INSTANCE³



Causes reçues⁷ par catégorie d'infraction

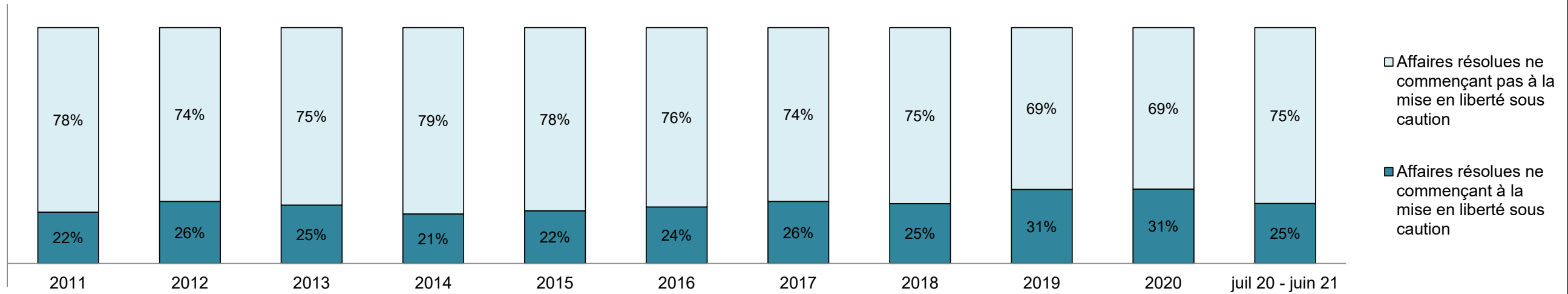
Catégorie d'infraction ⁹	2011	2012	2013	2014	2015	2016	2017	2018	2019	2020	juil 20 - juin 21
Crimes contre la personne	363	324	275	256	248	255	313	318	329	284	295
Crimes contre la propriété	197	221	183	168	212	212	185	211	249	281	264
Administration de la justice	454	401	286	240	249	214	302	429	418	299	395
Autres infractions prévues au Code criminel	39	53	56	37	33	33	35	56	48	54	49
Code criminel (circulation)	80	90	70	69	79	70	60	67	71	73	80
Infractions prévues aux autres lois fédérales	187	207	186	243	184	137	113	114	133	175	171

Affaires en instance³ par catégorie d'infraction

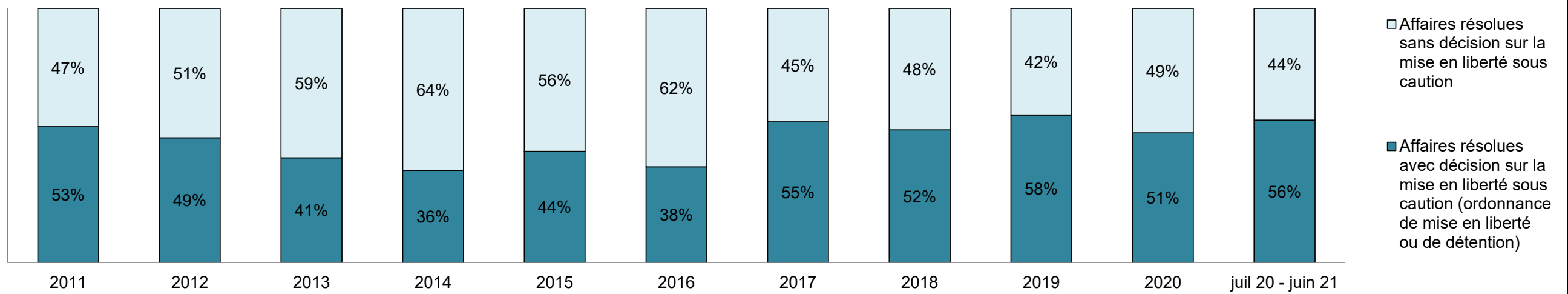
Catégorie d'infraction ⁹	2011	2012	2013	2014	2015	2016	2017	2018	2019	2020	juil 20 - juin 21
Crimes contre la personne	159	138	94	100	100	108	126	155	179	298	274
Crimes contre la propriété	88	64	64	60	98	85	76	100	120	279	211
Administration de la justice	114	72	57	91	81	97	81	176	139	274	267
Autres infractions prévues au Code criminel	13	14	19	15	22	10	15	28	35	56	41
Code criminel (circulation)	44	37	31	29	29	35	29	33	31	69	65
Infractions prévues aux autres lois fédérales	91	69	53	84	59	51	35	46	65	161	133

COMITÉ DE MODERNISATION DU SYSTÈME DE JUSTICE PÉNALE DE LA COUR DE JUSTICE DE L'ONTARIO
TABLEAU DE BORD: HAILEYBURY¹⁹

POURCENTAGE D'AFFAIRES RÉSOLUES⁸ À PARTIR DE L'ÉTAPE DE LA MISE EN LIBERTÉ SOUS CAUTION

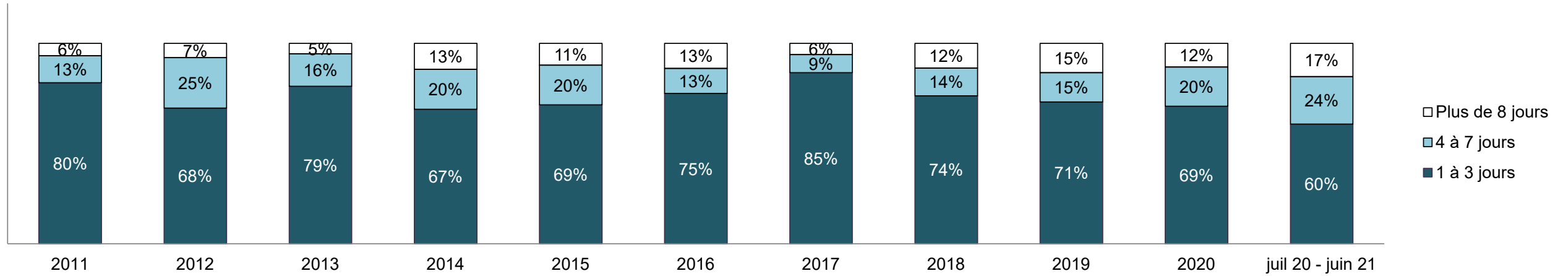


POURCENTAGE D'AFFAIRES RÉSOLUES⁸ À PARTIR DE L'ÉTAPE DE LA MISE EN LIBERTÉ SOUS CAUTION PAR RÉSULTAT OBTENU À CETTE ÉTAPE

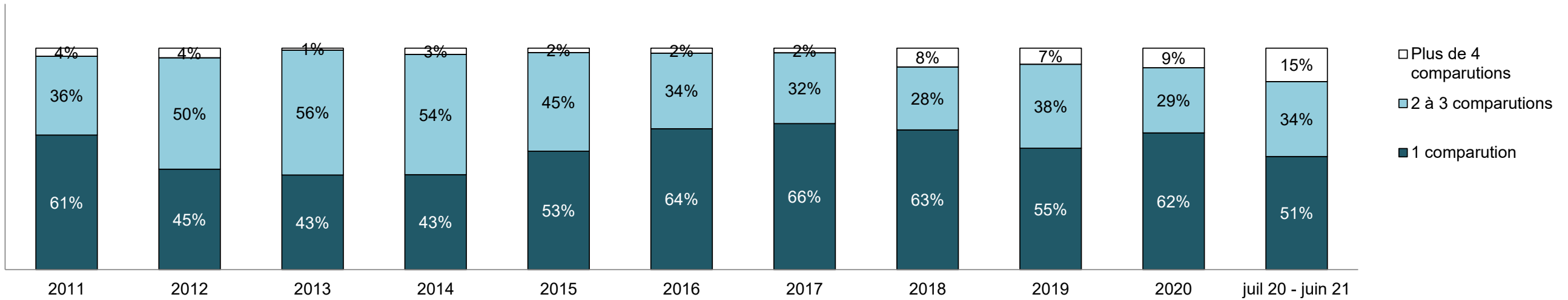


**COMITÉ DE MODERNISATION DU SYSTÈME DE JUSTICE PÉNALE DE LA COUR DE JUSTICE DE L'ONTARIO
TABLEAU DE BORD: HAILEYBURY¹⁹**

POURCENTAGE D'AFFAIRES DE MISE EN LIBERTÉ SOUS CAUTION PAR NBRE DE JOURS ÉCOULÉS DE LA PREMIÈRE COMPARUTION À LA RÉOLUTION

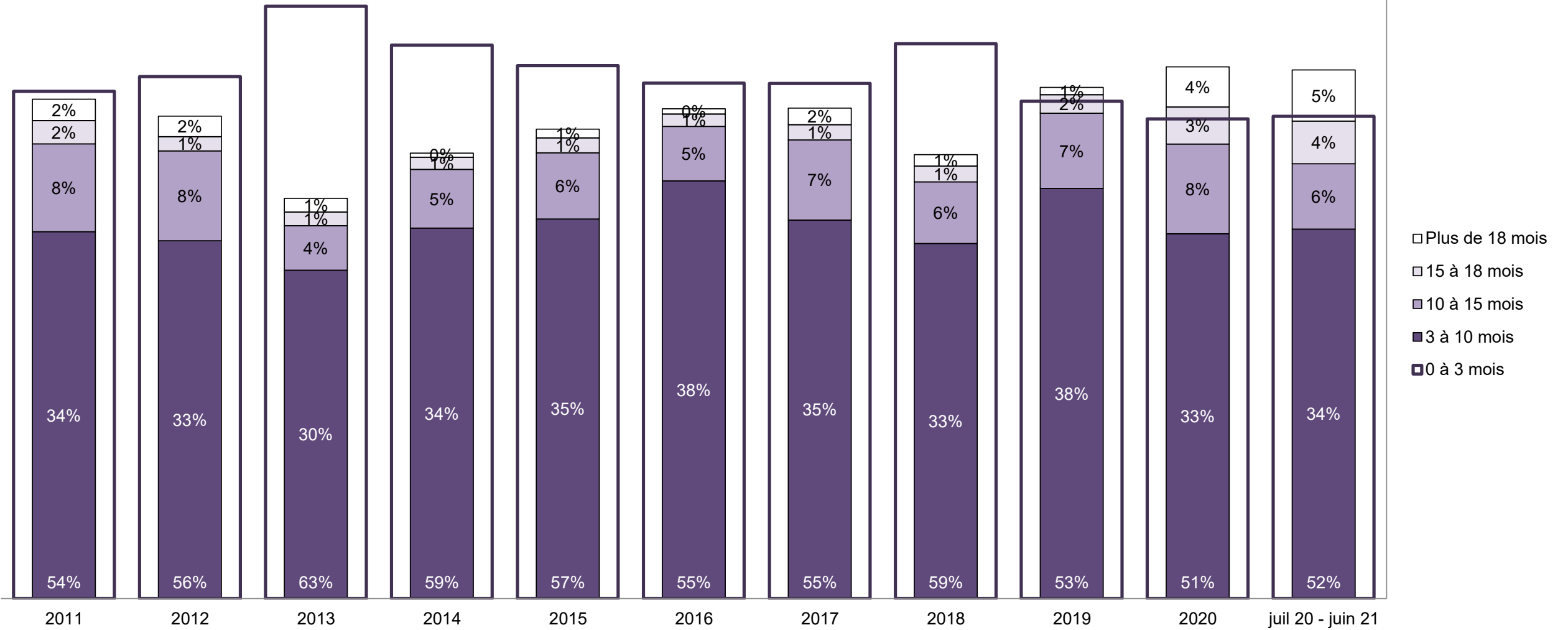


POURCENTAGE D'AFFAIRES DE MISE EN LIBERTÉ SOUS CAUTION PAR NBRE DE COMPARUTIONS AYANT EU LIEU JUSQU'À LA RÉOLUTION



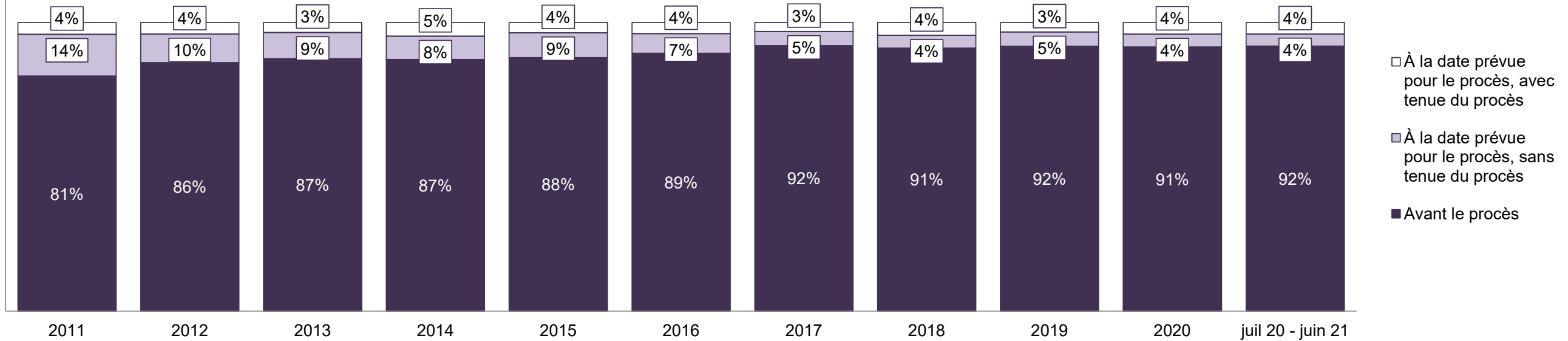
**COMITÉ DE MODERNISATION DU SYSTÈME DE JUSTICE PÉNALE DE LA COUR DE JUSTICE DE L'ONTARIO
TABLEAU DE BORD: HAILEYBURY¹⁹**

POURCENTAGE D'AFFAIRES RÉTOLUES⁸ PAR NBRE DE MOIS ÉCOULÉS JUSQU'À LA RÉTOLUTION¹⁰



COMITÉ DE MODERNISATION DU SYSTÈME DE JUSTICE PÉNALE DE LA COUR DE JUSTICE DE L'ONTARIO
TABLEAU DE BORD: HAILEYBURY¹⁹

POURCENTAGE D'AFFAIRES RÉSOUES⁸ PAR ÉTAPE

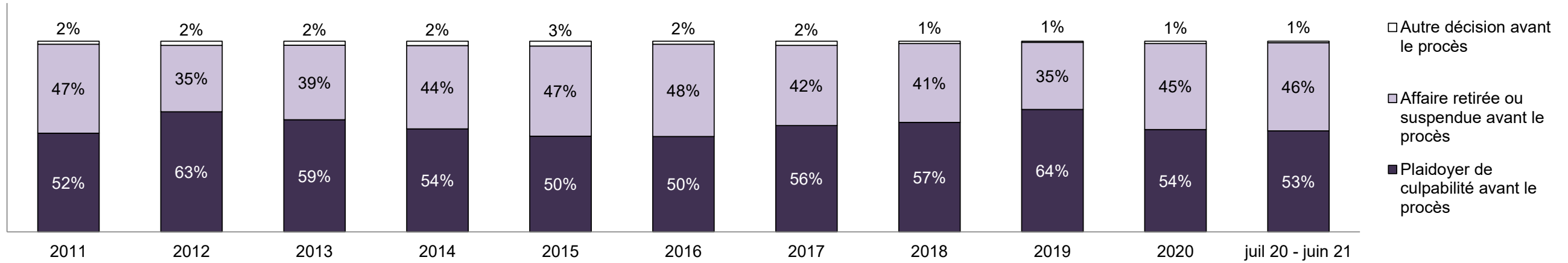


Affaires résolues⁸ par étape et pourcentage d'affaires ayant mené à une détention¹¹ ou non¹² au moment de la résolution

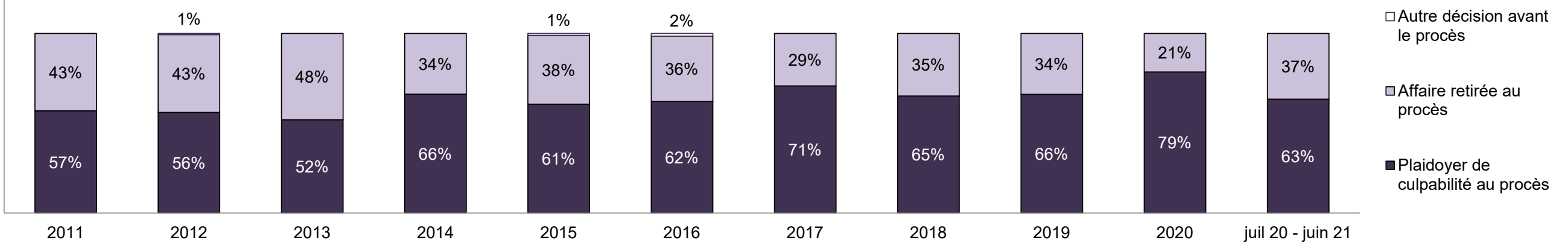
Étapes	2011	2012	2013	2014	2015	2016	2017	2018	2019	2020	juil 20 - juin 21
À la date prévue pour le procès, avec tenue du procès	58	57	40	44	37	38	31	44	40	26	39
Affaires menant à une détention	12%	9%	13%	11%	19%	16%	6%	16%	10%	15%	18%
Affaires ne menant pas à une détention	88%	91%	88%	89%	81%	84%	94%	84%	90%	85%	82%
À la date prévue pour le procès, sans tenue du procès	202	141	104	74	89	66	48	43	59	28	41
Affaires menant à une détention	3%	6%	7%	15%	15%	11%	13%	9%	10%	32%	15%
Affaires ne menant pas à une détention	97%	94%	93%	85%	85%	89%	88%	91%	90%	68%	85%
Avant le procès	1,139	1,221	1,005	801	907	872	909	893	1,103	581	895
Affaires menant à une détention	13%	16%	16%	15%	14%	16%	13%	14%	17%	17%	14%
Affaires ne menant pas à une détention	87%	84%	84%	85%	86%	84%	87%	86%	83%	83%	86%

**COMITÉ DE MODERNISATION DU SYSTÈME DE JUSTICE PÉNALE DE LA COUR DE JUSTICE DE L'ONTARIO
TABLEAU DE BORD: HAILEYBURY¹⁹**

POURCENTAGE D'AFFAIRES RÉSOUES⁸ AVANT LE PROCÈS, PAR ÉTAPE

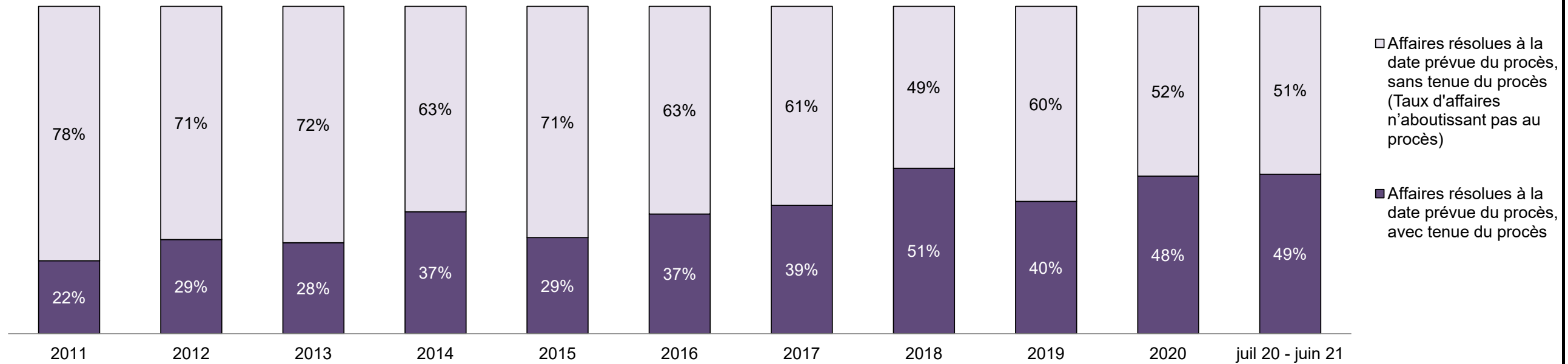


POURCENTAGE D'AFFAIRES RÉSOUES⁸ À LA DATE PRÉVUE POUR LE PROCÈS MAIS SANS TENUE DE PROCÈS (AFFAIRES N'AYANT PAS ABOUTI), PAR RÉSULTAT



COMITÉ DE MODERNISATION DU SYSTÈME DE JUSTICE PÉNALE DE LA COUR DE JUSTICE DE L'ONTARIO
TABLEAU DE BORD: HAILEYBURY¹⁹

POURCENTAGE D'AFFAIRES RÉSOUES⁸ PAR ÉTAPE POUR LES AFFAIRES POUR LESQUELLES UN PROCÈS A ÉTÉ PRÉVU¹³

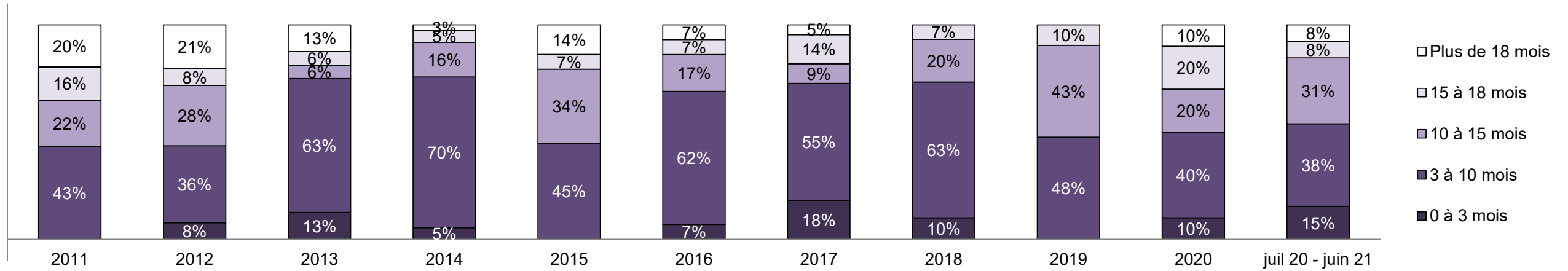


Pourcentage d'affaires résolues⁸ à la date prévue pour le procès mais sans tenue de procès (taux d'affaires n'ayant pas abouti au procès²) par catégorie d'infraction au moment de la résolution

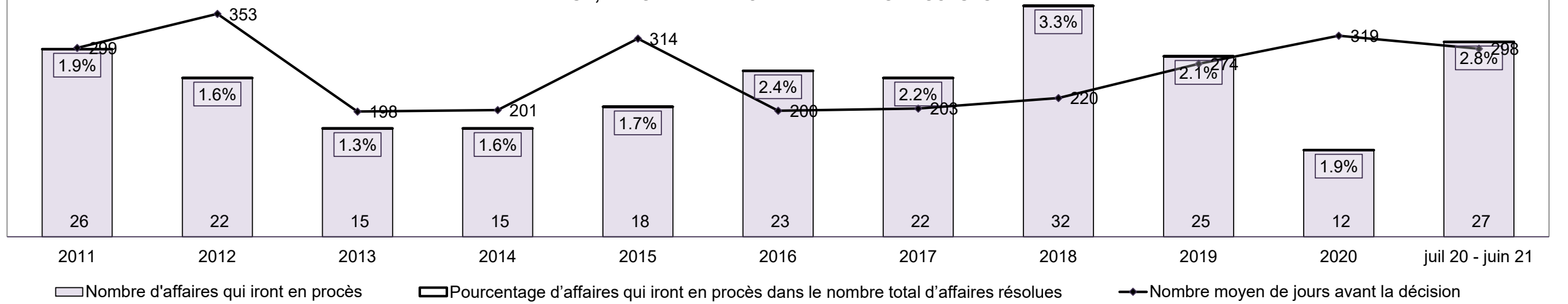
Catégorie d'infraction au moment de la résolution ¹⁴	2011	2012	2013	2014	2015	2016	2017	2018	2019	2020	juil 20 - juin 21
Crimes contre la personne	30%	32%	51%	41%	34%	44%	44%	51%	43%	52%	61%
Crimes contre la propriété	15%	13%	12%	16%	13%	9%	11%	13%	15%	13%	8%
Administration de la justice	17%	22%	11%	16%	26%	13%	13%	13%	16%	19%	14%
Autres infractions prévues au Code criminel	3%	5%	5%	7%	6%	6%	6%	3%	10%	6%	5%
Code criminel (circulation)	9%	11%	13%	12%	10%	17%	16%	11%	8%	6%	5%
Infractions prévues aux autres lois fédérales	25%	17%	8%	8%	11%	11%	9%	9%	7%	6%	8%
Total	100%	100%	100%	100%	100%	100%	100%	100%	100%	100%	100%

COMITÉ DE MODERNISATION DU SYSTÈME DE JUSTICE PÉNALE DE LA COUR DE JUSTICE DE L'ONTARIO
TABLEAU DE BORD: HAILEYBURY¹⁹

POURCENTAGE D'AFFAIRES RÉSOUES⁸ À LA DATE PRÉVUE POUR LE PROCÈS ET AVEC TENUE DE PROCÈS PAR NBRE DE MOIS ÉCOULÉS JUSQU'À LA RÉSOUTION¹⁰

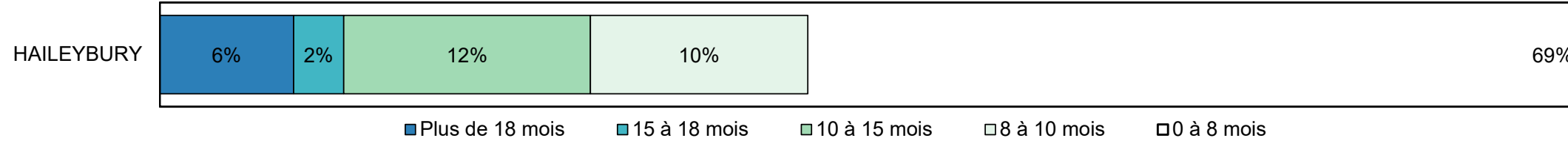


NOMBRE, POURCENTAGE ET NBRE MOYEN DE JOURS ÉCOULÉS JUSQU'À LA RÉSOUTION¹⁵ D'AFFAIRES POUR LESQUELLES UN PROCÈS A ÉTÉ PRÉVU¹⁶, DANS LE NBRE TOTAL D'AFFAIRES RÉSOUES⁸



COMITÉ DE MODERNISATION DU SYSTÈME DE JUSTICE PÉNALE DE LA COUR DE JUSTICE DE L'ONTARIO
TABLEAU DE BORD: HAILEYBURY¹⁹
AFFAIRES EN INSTANCE AU 30 juin 2021


POURCENTAGE D'AFFAIRES EN INSTANCE³ PAR NBRE DE MOIS DEPUIS LEQUEL ELLES SONT EN INSTANCE



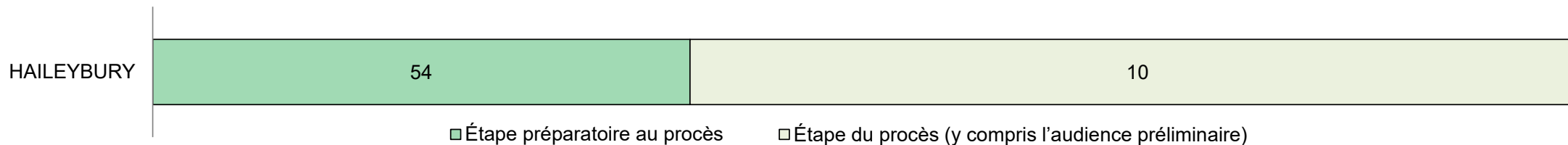
Affaires en instance³ par nombre de mois depuis lequel elles sont en instance⁶ et pourcentage d'affaires en instance ayant mené à une détention¹⁷ ou non¹⁸

Tribunal	Plus de 18 mois	15 à 18 mois	10 à 15 mois	8 à 10 mois	0 à 8 mois	Total
HAILEYBURY	64	24	118	104	681	991
Affaires menant à une détention	2%	17%	8%	8%	8%	8%
Affaires ne menant pas à une détention	98%	83%	92%	92%	92%	92%

AFFAIRES EN INSTANCE³ PAR ÉTAPE : 15 À 18 MOIS⁶



AFFAIRES EN INSTANCE³ PAR ÉTAPE : PLUS DE 18 MOIS⁶

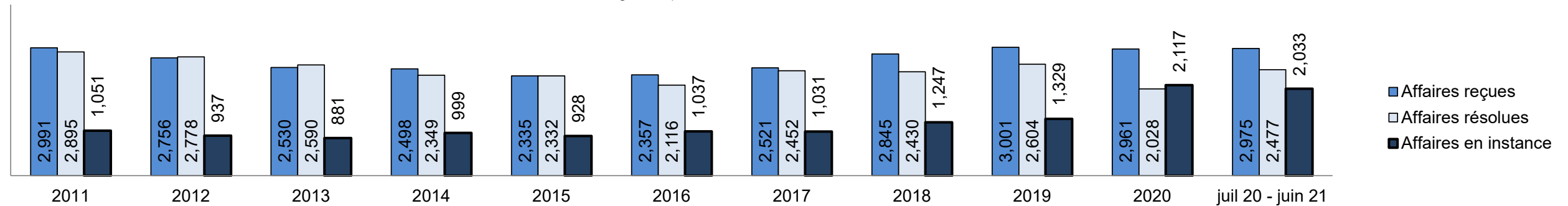


COMITÉ DE MODERNISATION DU SYSTÈME DE JUSTICE PÉNALE DE LA COUR DE JUSTICE DE L'ONTARIO
TABLEAU DE BORD: NORTH BAY¹⁹

Mesure clé		juil 20 - juin 21		2014 - Médiane du groupe*	Variation par rapport à la médiane du groupe de 2014	
		Pourcentage	Affaires ¹			
Mise en liberté sous caution	Affaires résolues entendues à partir de l'étape de la mise en liberté sous caution	40.4%	1,000	42.6%	-2.2%	
	Affaires de mise en liberté sous caution (ordonnance de mise en liberté ou de détention)	Total	49.9%	499	47.8%	2.1%
		Affaires de mise en liberté sous caution résolues au bout d'une seule comparution	60.5%	302	48.8%	11.7%
		Affaires de mise en liberté sous caution résolues au bout de 1 à 3 jours	72.5%	362	72.1%	0.4%
	Affaires de mise en liberté sous caution non résolues mais décision rendue à l'égard de l'ensemble de la cause	Total	50.1%	501	52.2%	-2.1%
		Affaires résolues au bout d'une à trois comparutions	17.8%	89	35.3%	-17.5%
		Affaires résolues au bout de 0 à 3 mois	49.7%	249	81.3%	-31.6%
Taux de résolution d'affaires avant le procès		88.4%	443	90.5%	-2.1%	
Avant le procès	Taux de résolution (y compris les affaires de mise en liberté sous caution pour lesquelles une décision a été rendue à l'égard de l'ensemble de la cause)	92.0%	2,278	82.9%	9.0%	
	Résolues au bout de 1 à 3 comparutions (à l'exclusion des affaires auxquelles un mandat d'amener est lié)	40.9%	392	39.0%	1.9%	
	Résolues au bout de 0 à 3 mois (à l'exclusion des affaires auxquelles un mandat d'amener est lié)	69.1%	663	67.5%	1.6%	
Procès	Taux de procès qui n'aboutissent pas ²	61.8%	123	70.0%	-8.1%	
Affaires en instance³ au juin 30, 2021		Pourcentage	Affaires¹	Affaires rendues à l'étape de la préparation du procès⁴	Affaires rendues à l'étape du procès⁵ (y compris l'audience préliminaire)	
Nombre de mois depuis lequel les affaires sont en instance⁶	0 à 8 mois	65.5%	1,331	1,317	14	
	8 à 10 mois	12.1%	246	226	20	
	10 à 15 mois	16.0%	326	271	55	
	15 à 18 mois	2.7%	54	36	18	
	Plus de 18 mois	3.7%	76	34	42	
Total		100.0%	2,033	1,884	149	

COMITÉ DE MODERNISATION DU SYSTÈME DE JUSTICE PÉNALE DE LA COUR DE JUSTICE DE L'ONTARIO
TABLEAU DE BORD: NORTH BAY¹⁹

CAUSES REÇUES⁷, RÉGLÉES⁸ ET EN INSTANCE³



Causes reçues⁷ par catégorie d'infraction

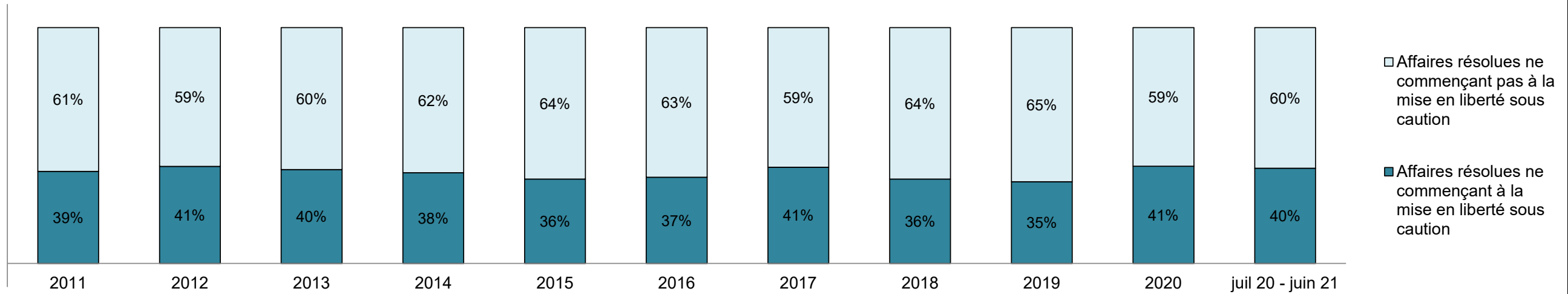
Catégorie d'infraction ⁹	2011	2012	2013	2014	2015	2016	2017	2018	2019	2020	juil 20 - juin 21
Crimes contre la personne	743	777	696	723	604	623	663	702	780	859	923
Crimes contre la propriété	741	559	524	497	500	515	471	548	639	584	521
Administration de la justice	807	764	650	731	720	702	833	1,071	1,113	852	888
Autres infractions prévues au Code criminel	181	124	127	103	89	113	130	136	127	151	158
Code criminel (circulation)	166	210	188	192	167	177	149	147	184	202	236
Infractions prévues aux autres lois fédérales	353	322	345	252	255	227	275	241	158	313	249

Affaires en instance³ par catégorie d'infraction

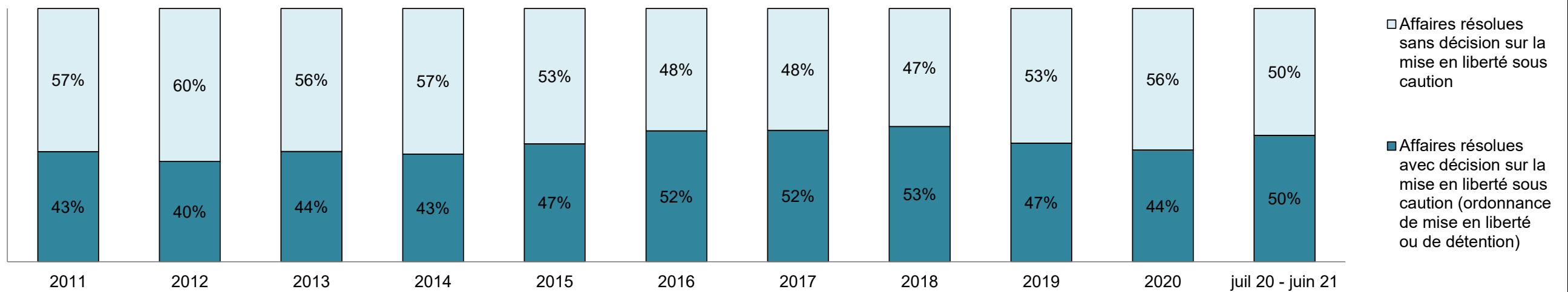
Catégorie d'infraction ⁹	2011	2012	2013	2014	2015	2016	2017	2018	2019	2020	juil 20 - juin 21
Crimes contre la personne	327	335	300	360	316	337	333	384	413	710	714
Crimes contre la propriété	271	177	163	196	201	206	193	246	280	387	356
Administration de la justice	152	165	114	167	148	201	226	299	332	477	455
Autres infractions prévues au Code criminel	95	44	48	49	40	57	59	79	78	105	116
Code criminel (circulation)	89	105	103	103	101	119	102	100	115	202	215
Infractions prévues aux autres lois fédérales	117	111	153	124	122	117	118	139	111	236	177

COMITÉ DE MODERNISATION DU SYSTÈME DE JUSTICE PÉNALE DE LA COUR DE JUSTICE DE L'ONTARIO
TABLEAU DE BORD: NORTH BAY¹⁹

POURCENTAGE D'AFFAIRES RÉSOLUES⁸ À PARTIR DE L'ÉTAPE DE LA MISE EN LIBERTÉ SOUS CAUTION

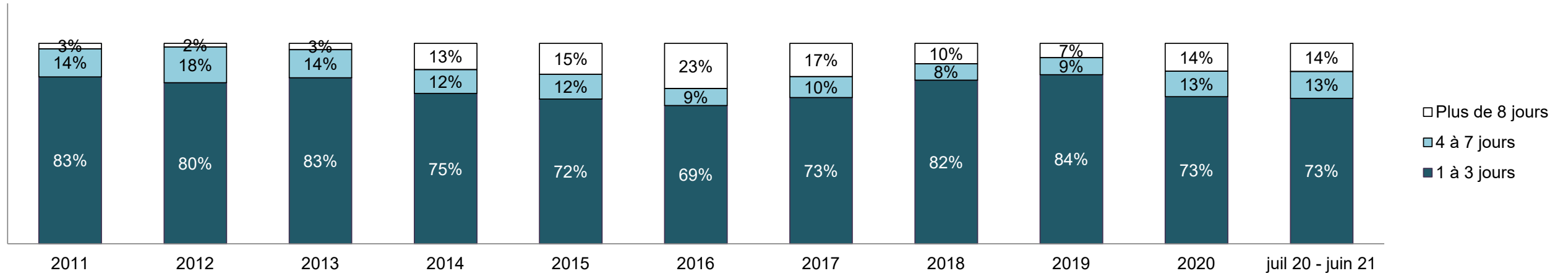


POURCENTAGE D'AFFAIRES RÉSOLUES⁸ À PARTIR DE L'ÉTAPE DE LA MISE EN LIBERTÉ SOUS CAUTION PAR RÉSULTAT OBTENU À CETTE ÉTAPE

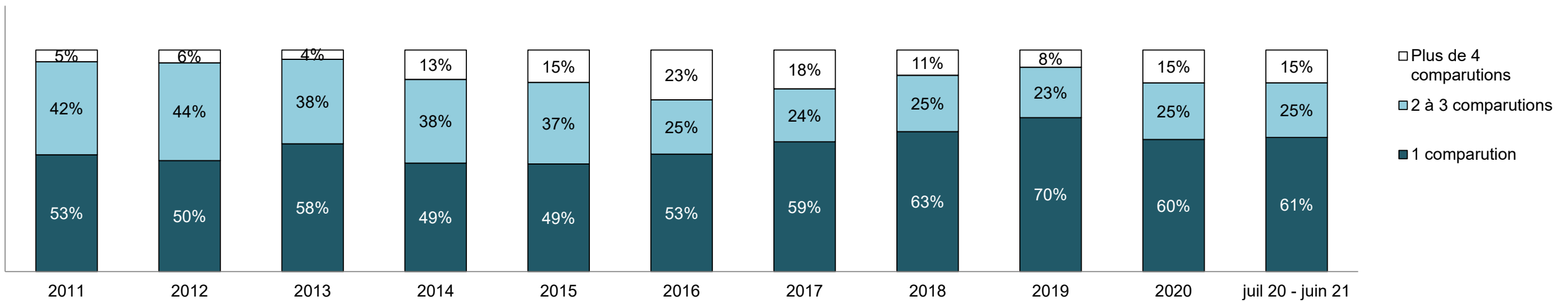


**COMITÉ DE MODERNISATION DU SYSTÈME DE JUSTICE PÉNALE DE LA COUR DE JUSTICE DE L'ONTARIO
TABLEAU DE BORD: NORTH BAY¹⁹**

POURCENTAGE D'AFFAIRES DE MISE EN LIBERTÉ SOUS CAUTION PAR NBRE DE JOURS ÉCOULÉS DE LA PREMIÈRE COMPARUTION À LA RÉOLUTION

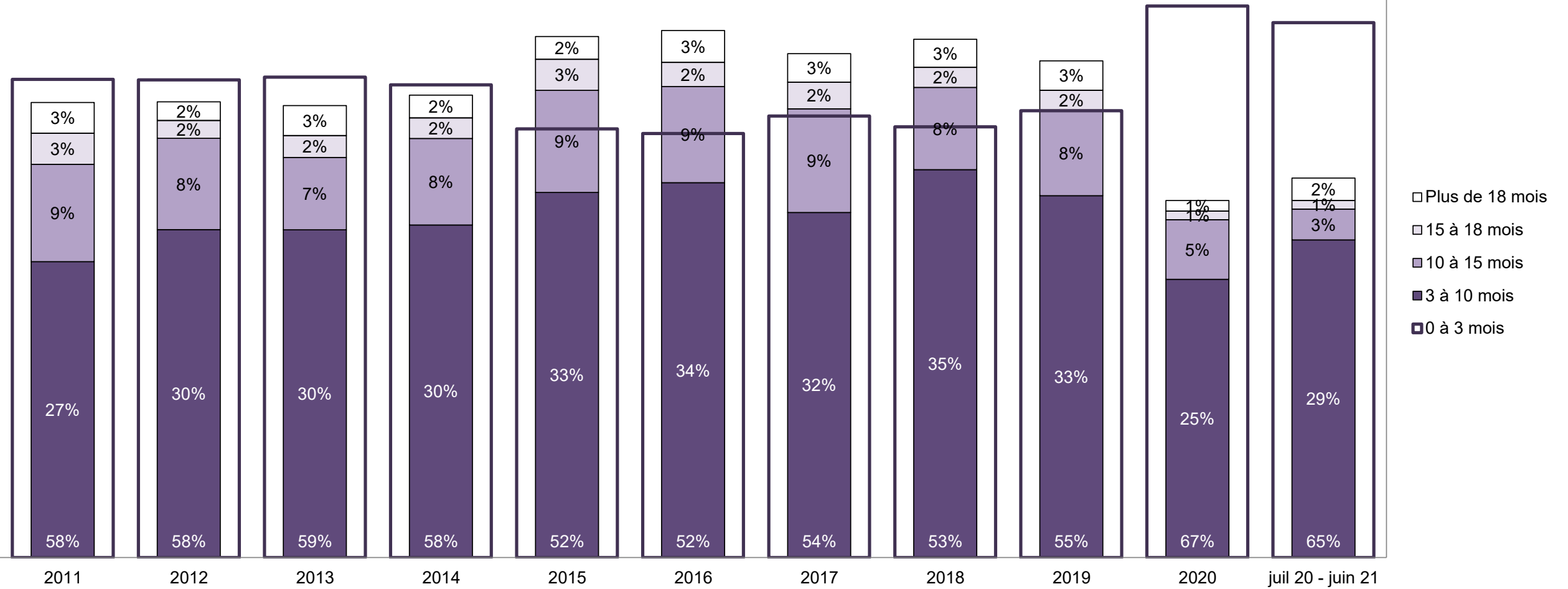


POURCENTAGE D'AFFAIRES DE MISE EN LIBERTÉ SOUS CAUTION PAR NBRE DE COMPARUTIONS AYANT EU LIEU JUSQU'À LA RÉOLUTION



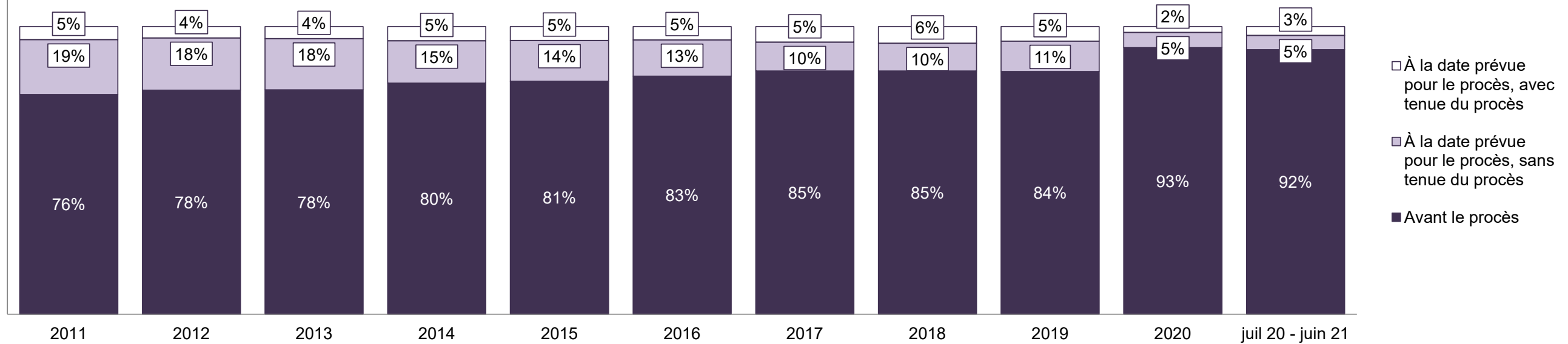
**COMITÉ DE MODERNISATION DU SYSTÈME DE JUSTICE PÉNALE DE LA COUR DE JUSTICE DE L'ONTARIO
TABLEAU DE BORD: NORTH BAY¹⁹**

POURCENTAGE D'AFFAIRES RÉSOLUES⁸ PAR NBRE DE MOIS ÉCOULÉS JUSQU'À LA RÉOLUTION¹⁰



COMITÉ DE MODERNISATION DU SYSTÈME DE JUSTICE PÉNALE DE LA COUR DE JUSTICE DE L'ONTARIO
TABLEAU DE BORD: NORTH BAY¹⁹

POURCENTAGE D'AFFAIRES RÉTOLUES⁸ PAR ÉTAPE

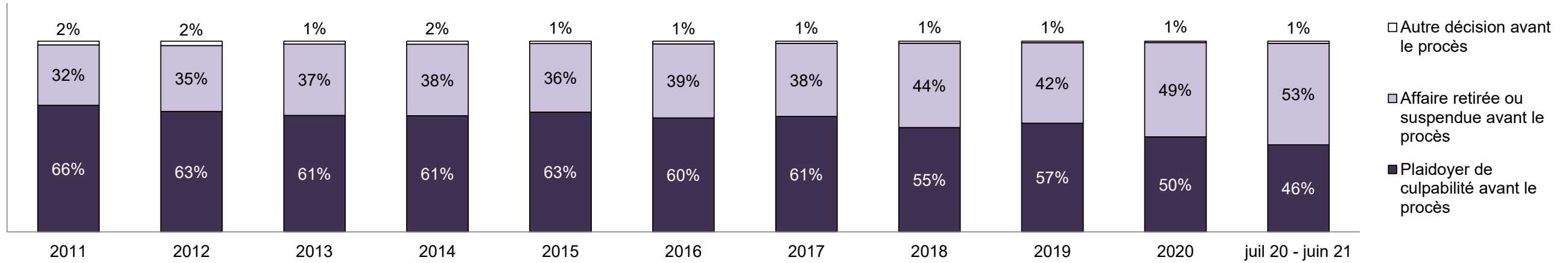


Affaires résolues⁸ par étape et pourcentage d'affaires ayant mené à une détention¹¹ ou non¹² au moment de la résolution

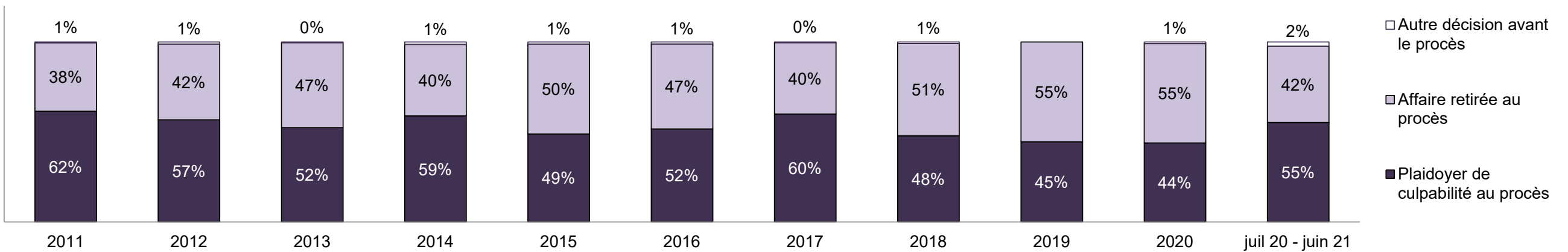
Étapes	2011	2012	2013	2014	2015	2016	2017	2018	2019	2020	juil 20 - juin 21
À la date prévue pour le procès, avec tenue du procès	132	110	109	116	112	98	133	141	131	41	76
Affaires menant à une détention	18%	21%	17%	24%	12%	21%	22%	15%	23%	37%	32%
Affaires ne menant pas à une détention	82%	79%	83%	76%	88%	79%	78%	85%	77%	63%	68%
À la date prévue pour le procès, sans tenue du procès	552	504	460	346	331	267	245	234	276	107	123
Affaires menant à une détention	13%	17%	14%	16%	11%	14%	6%	9%	13%	16%	32%
Affaires ne menant pas à une détention	87%	83%	86%	84%	89%	86%	94%	91%	87%	84%	68%
Avant le procès	2,211	2,164	2,021	1,887	1,889	1,751	2,074	2,055	2,197	1,880	2,278
Affaires menant à une détention	27%	30%	29%	27%	24%	22%	23%	19%	20%	27%	22%
Affaires ne menant pas à une détention	73%	70%	71%	73%	76%	78%	77%	81%	80%	73%	78%

**COMITÉ DE MODERNISATION DU SYSTÈME DE JUSTICE PÉNALE DE LA COUR DE JUSTICE DE L'ONTARIO
TABLEAU DE BORD: NORTH BAY¹⁹**

POURCENTAGE D'AFFAIRES RÉSOLUES⁸ AVANT LE PROCÈS, PAR ÉTAPE

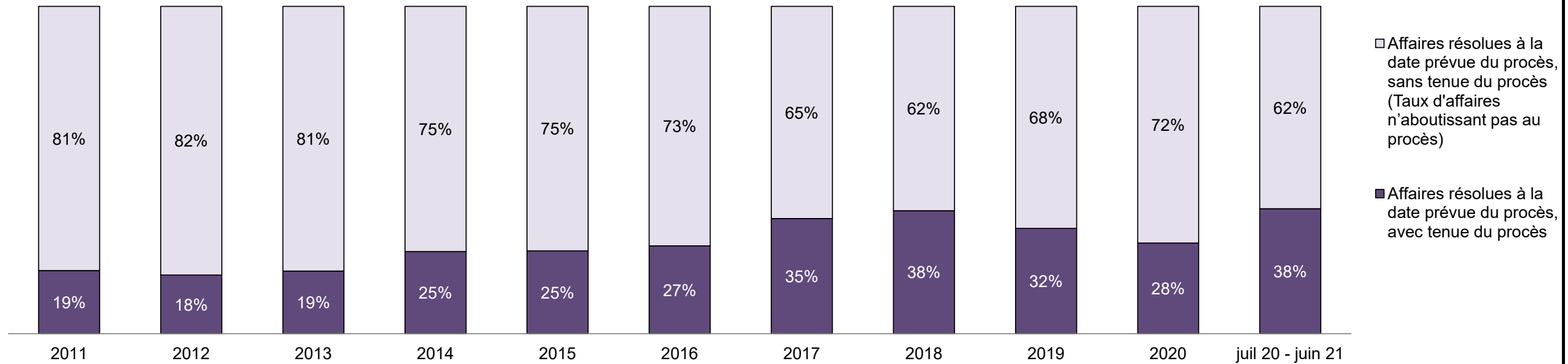


POURCENTAGE D'AFFAIRES RÉSOLUES⁸ À LA DATE PRÉVUE POUR LE PROCÈS MAIS SANS TENUE DE PROCÈS (AFFAIRES N'AYANT PAS ABOUTI), PAR RÉSULTAT



**COMITÉ DE MODERNISATION DU SYSTÈME DE JUSTICE PÉNALE DE LA COUR DE JUSTICE DE L'ONTARIO
TABLEAU DE BORD: NORTH BAY¹⁹**

POURCENTAGE D'AFFAIRES RÉSOUES⁸ PAR ÉTAPE POUR LES AFFAIRES POUR LESQUELLES UN PROCÈS A ÉTÉ PRÉVU¹³

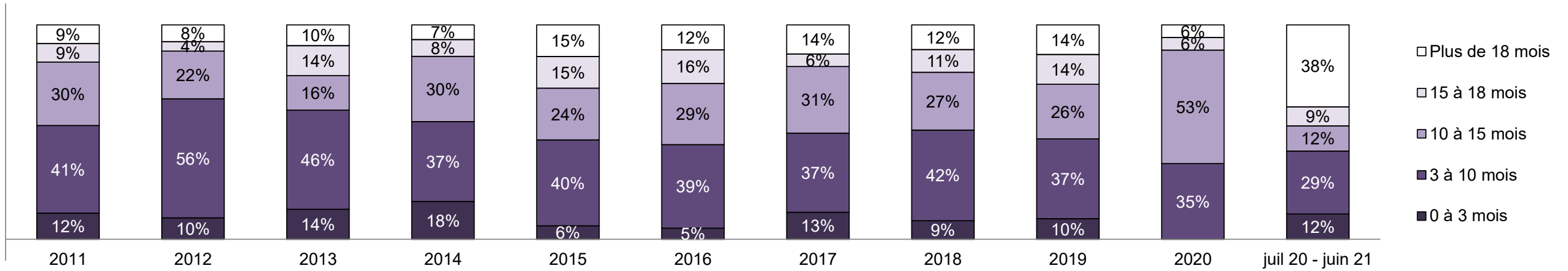


Pourcentage d'affaires résolues⁸ à la date prévue pour le procès mais sans tenue de procès (taux d'affaires n'ayant pas abouti au procès²) par catégorie d'infraction au moment de la résolution

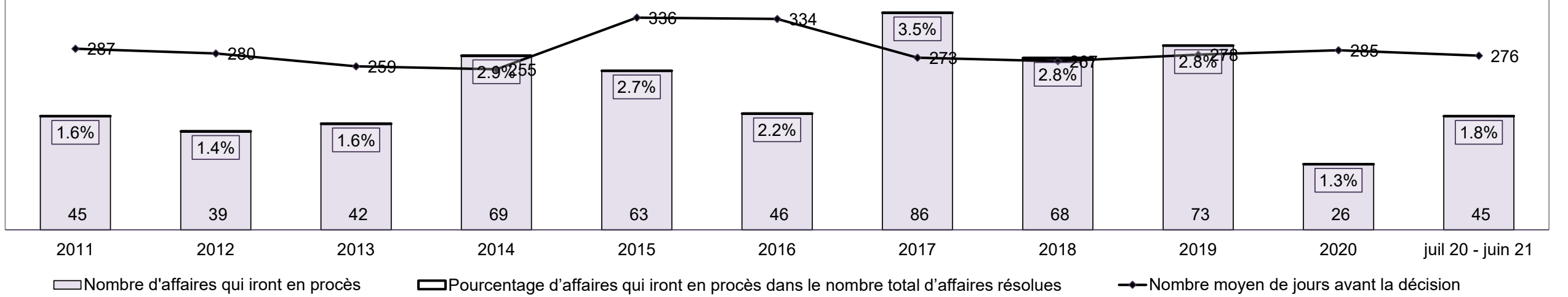
Catégorie d'infraction au moment de la résolution ¹⁴	2011	2012	2013	2014	2015	2016	2017	2018	2019	2020	juil 20 - juin 21
Crimes contre la personne	40%	39%	41%	38%	40%	40%	37%	40%	41%	41%	38%
Crimes contre la propriété	19%	21%	17%	16%	14%	15%	14%	11%	11%	8%	6%
Administration de la justice	15%	13%	16%	13%	12%	17%	17%	18%	16%	17%	17%
Autres infractions prévues au Code criminel	5%	8%	5%	5%	4%	3%	5%	5%	8%	9%	8%
Code criminel (circulation)	12%	11%	13%	13%	13%	13%	14%	17%	12%	16%	13%
Infractions prévues aux autres lois fédérales	9%	7%	8%	14%	17%	12%	12%	9%	13%	9%	19%
Total	100%	100%	100%	100%	100%	100%	100%	100%	100%	100%	100%

COMITÉ DE MODERNISATION DU SYSTÈME DE JUSTICE PÉNALE DE LA COUR DE JUSTICE DE L'ONTARIO
TABLEAU DE BORD: NORTH BAY¹⁹

POURCENTAGE D'AFFAIRES RÉSOLUES⁸ À LA DATE PRÉVUE POUR LE PROCÈS ET AVEC TENUE DE PROCÈS PAR NBRE DE MOIS ÉCOULÉS JUSQU'À LA RÉOLUTION¹⁰




NOMBRE, POURCENTAGE ET NBRE MOYEN DE JOURS ÉCOULÉS JUSQU'À LA RÉOLUTION¹⁵ D'AFFAIRES POUR LESQUELLES UN PROCÈS A ÉTÉ PRÉVU¹⁶, DANS LE NBRE TOTAL D'AFFAIRES RÉSOLUES⁸



COMITÉ DE MODERNISATION DU SYSTÈME DE JUSTICE PÉNALE DE LA COUR DE JUSTICE DE L'ONTARIO
TABLEAU DE BORD: NORTH BAY¹⁹
AFFAIRES EN INSTANCE AU 30 juin 2021

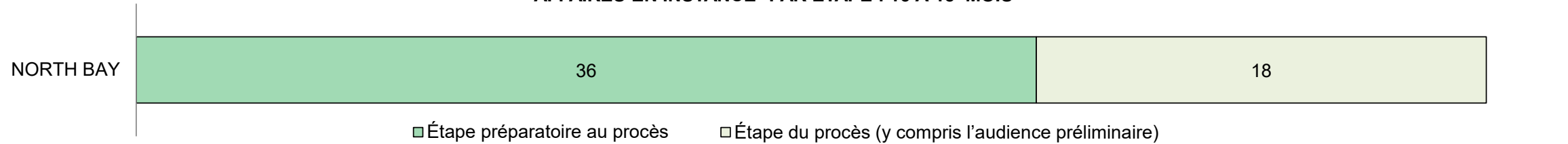
POURCENTAGE D'AFFAIRES EN INSTANCE³ PAR NBRE DE MOIS DEPUIS LEQUEL ELLES SONT EN INSTANCE



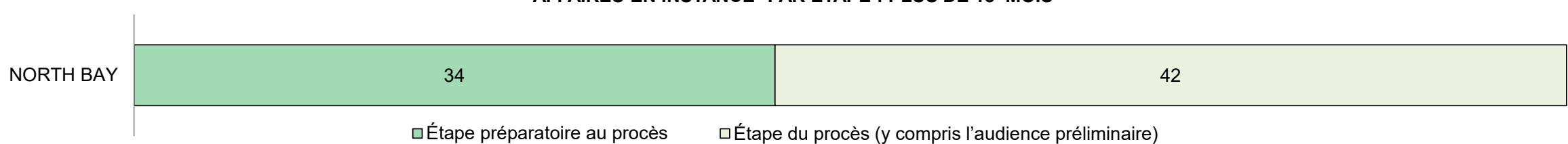
Affaires en instance³ par nombre de mois depuis lequel elles sont en instance⁶ et pourcentage d'affaires en instance ayant mené à une détention¹⁷ ou non¹⁸

Tribunal	Plus de 18 mois	15 à 18 mois	10 à 15 mois	8 à 10 mois	0 à 8 mois	Total
NORTH BAY	76	54	326	246	1,331	2,033
Affaires menant à une détention	22%	15%	12%	11%	17%	16%
Affaires ne menant pas à une détention	78%	85%	88%	89%	83%	84%

AFFAIRES EN INSTANCE³ PAR ÉTAPE : 15 À 18 MOIS⁶



AFFAIRES EN INSTANCE³ PAR ÉTAPE : PLUS DE 18 MOIS⁶

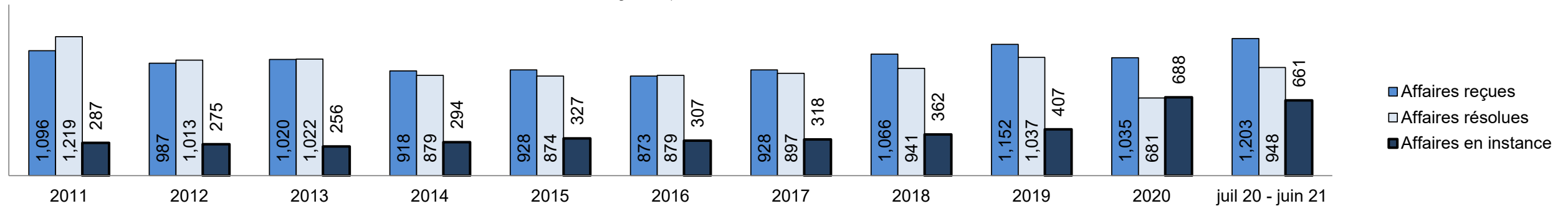


COMITÉ DE MODERNISATION DU SYSTÈME DE JUSTICE PÉNALE DE LA COUR DE JUSTICE DE L'ONTARIO
TABLEAU DE BORD: PARRY SOUND¹⁹

Mesure clé		juil 20 - juin 21		2014 - Médiane du groupe*	Variation par rapport à la médiane du groupe de 2014	
		Pourcentage	Affaires ¹			
Mise en liberté sous caution	Affaires résolues entendues à partir de l'étape de la mise en liberté sous caution	20.3%	192	33.5%	-13.3%	
	Affaires de mise en liberté sous caution (ordonnance de mise en liberté ou de détention)	Total	52.6%	101	50.7%	1.9%
		Affaires de mise en liberté sous caution résolues au bout d'une seule comparution	51.5%	52	52.9%	-1.4%
		Affaires de mise en liberté sous caution résolues au bout de 1 à 3 jours	63.4%	64	73.8%	-10.4%
	Affaires de mise en liberté sous caution non résolues mais décision rendue à l'égard de l'ensemble de la cause	Total	47.4%	91	49.3%	-1.9%
		Affaires résolues au bout d'une à trois comparutions	14.3%	13	33.4%	-19.1%
		Affaires résolues au bout de 0 à 3 mois	64.8%	59	77.3%	-12.5%
Taux de résolution d'affaires avant le procès		94.5%	86	91.8%	2.7%	
Avant le procès	Taux de résolution (y compris les affaires de mise en liberté sous caution pour lesquelles une décision a été rendue à l'égard de l'ensemble de la cause)	94.7%	898	85.7%	9.1%	
	Résolues au bout de 1 à 3 comparutions (à l'exclusion des affaires auxquelles un mandat d'amener est lié)	50.3%	224	47.2%	3.1%	
	Résolues au bout de 0 à 3 mois (à l'exclusion des affaires auxquelles un mandat d'amener est lié)	70.8%	315	62.6%	8.2%	
Procès	Taux de procès qui n'aboutissent pas ²	62.0%	31	66.9%	-4.9%	
Affaires en instance³ au juin 30, 2021		Pourcentage	Affaires¹	Affaires rendues à l'étape de la préparation du procès⁴	Affaires rendues à l'étape du procès⁵ (y compris l'audience préliminaire)	
Nombre de mois depuis lequel les affaires sont en instance⁶	0 à 8 mois	62.2%	411	410	1	
	8 à 10 mois	15.9%	105	104	1	
	10 à 15 mois	16.2%	107	96	11	
	15 à 18 mois	3.5%	23	18	5	
	Plus de 18 mois	2.3%	15	11	4	
Total		100.0%	661	639	22	

COMITÉ DE MODERNISATION DU SYSTÈME DE JUSTICE PÉNALE DE LA COUR DE JUSTICE DE L'ONTARIO
TABLEAU DE BORD: PARRY SOUND¹⁹

CAUSES REÇUES⁷, RÉGLÉES⁸ ET EN INSTANCE³



Causes reçues⁷ par catégorie d'infraction

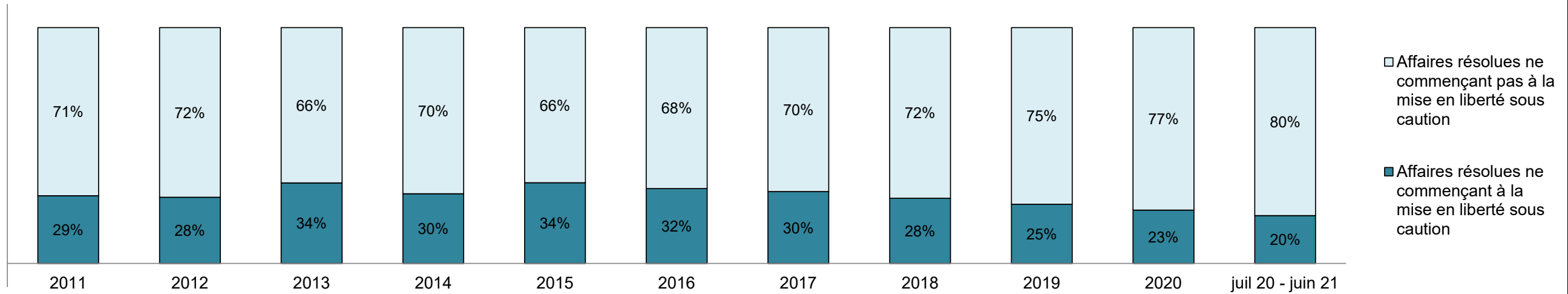
Catégorie d'infraction ⁹	2011	2012	2013	2014	2015	2016	2017	2018	2019	2020	juil 20 - juin 21
Crimes contre la personne	268	264	279	243	272	216	250	279	286	274	273
Crimes contre la propriété	201	187	181	125	162	147	158	254	227	225	187
Administration de la justice	257	177	207	234	181	267	243	287	361	261	391
Autres infractions prévues au Code criminel	75	69	49	62	58	30	49	40	53	53	72
Code criminel (circulation)	130	136	117	101	91	92	128	121	144	169	196
Infractions prévues aux autres lois fédérales	165	154	187	153	164	121	100	85	81	53	84

Affaires en instance³ par catégorie d'infraction

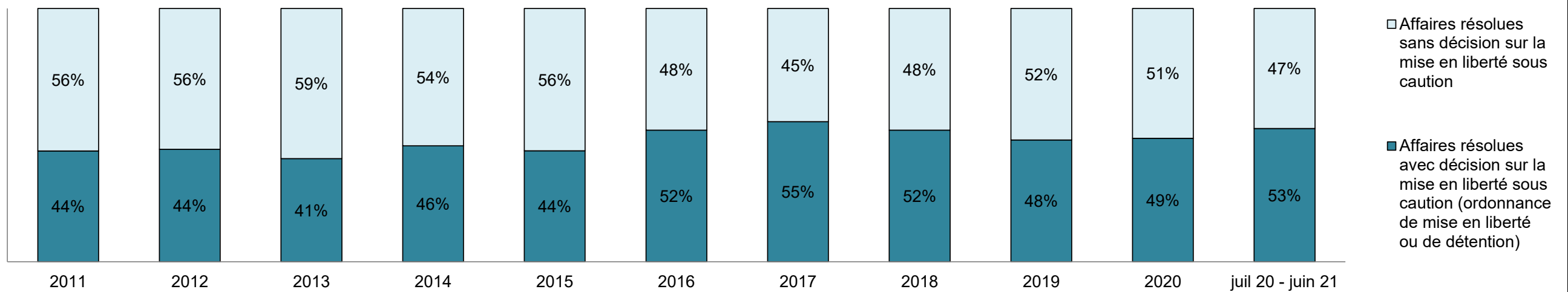
Catégorie d'infraction ⁹	2011	2012	2013	2014	2015	2016	2017	2018	2019	2020	juil 20 - juin 21
Crimes contre la personne	68	78	83	83	116	107	95	121	122	225	187
Crimes contre la propriété	42	50	53	38	55	43	73	91	79	141	134
Administration de la justice	33	30	22	54	46	53	44	62	83	125	145
Autres infractions prévues au Code criminel	35	24	11	22	18	8	17	12	23	44	30
Code criminel (circulation)	37	36	33	33	36	49	58	53	59	118	119
Infractions prévues aux autres lois fédérales	72	57	54	64	56	47	31	23	41	35	46

**COMITÉ DE MODERNISATION DU SYSTÈME DE JUSTICE PÉNALE DE LA COUR DE JUSTICE DE L'ONTARIO
TABLEAU DE BORD: PARRY SOUND¹⁹**

POURCENTAGE D'AFFAIRES RÉSOLUES⁸ À PARTIR DE L'ÉTAPE DE LA MISE EN LIBERTÉ SOUS CAUTION

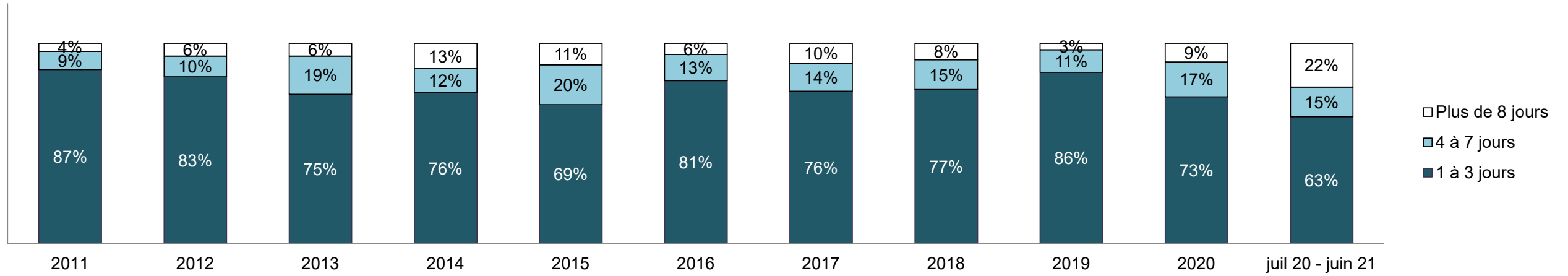


POURCENTAGE D'AFFAIRES RÉSOLUES⁸ À PARTIR DE L'ÉTAPE DE LA MISE EN LIBERTÉ SOUS CAUTION PAR RÉSULTAT OBTENU À CETTE ÉTAPE

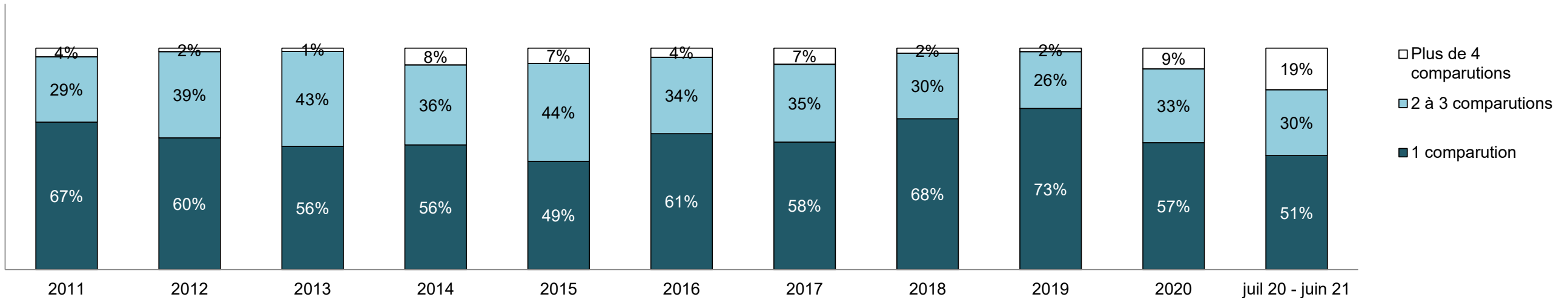


COMITÉ DE MODERNISATION DU SYSTÈME DE JUSTICE PÉNALE DE LA COUR DE JUSTICE DE L'ONTARIO
TABLEAU DE BORD: PARRY SOUND¹⁹

POURCENTAGE D'AFFAIRES DE MISE EN LIBERTÉ SOUS CAUTION PAR NBRE DE JOURS ÉCOULÉS DE LA PREMIÈRE COMPARUTION À LA RÉOLUTION

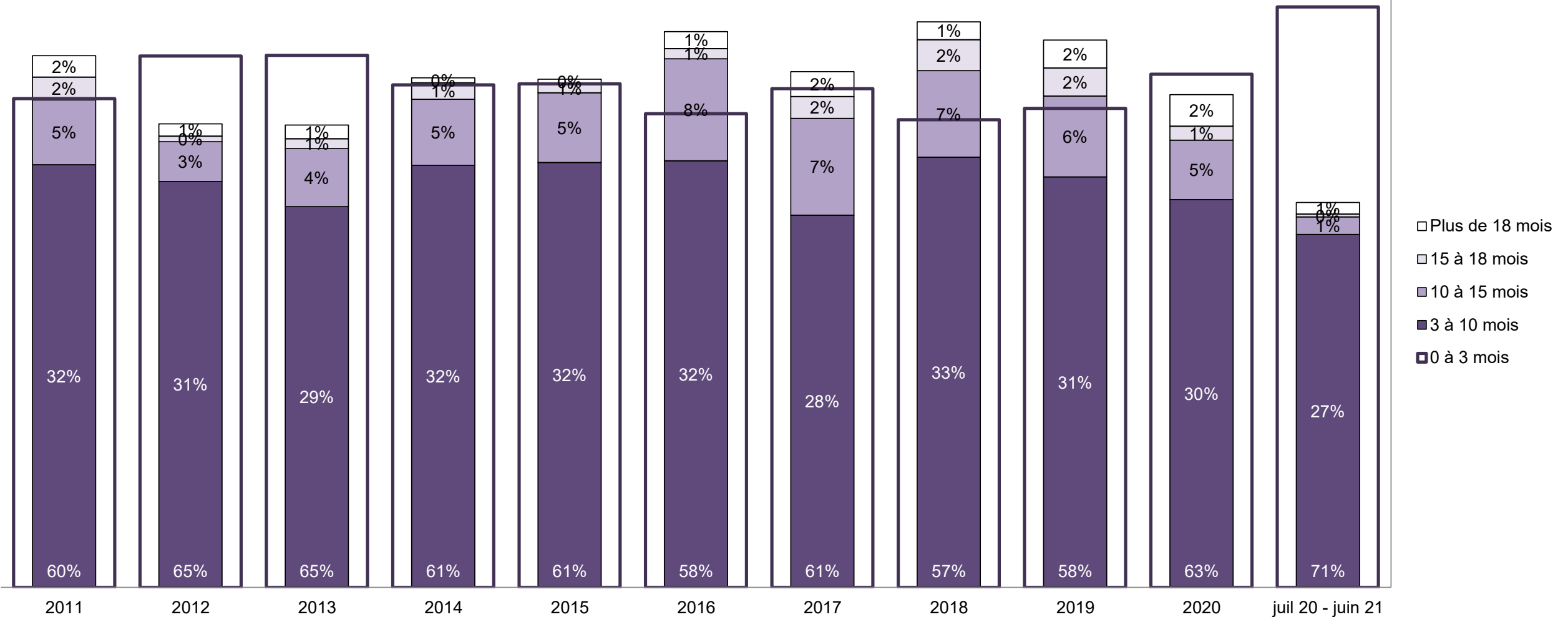


POURCENTAGE D'AFFAIRES DE MISE EN LIBERTÉ SOUS CAUTION PAR NBRE DE COMPARUTIONS AYANT EU LIEU JUSQU'À LA RÉOLUTION



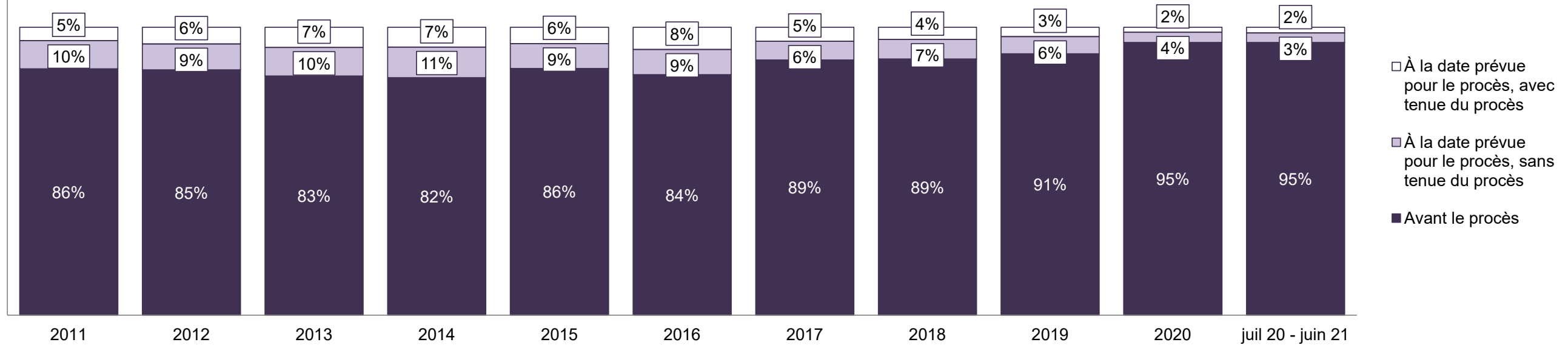
COMITÉ DE MODERNISATION DU SYSTÈME DE JUSTICE PÉNALE DE LA COUR DE JUSTICE DE L'ONTARIO
TABLEAU DE BORD: PARRY SOUND¹⁹

POURCENTAGE D'AFFAIRES RÉSOLUES⁸ PAR NBRE DE MOIS ÉCOULÉS JUSQU'À LA RÉOLUTION¹⁰



COMITÉ DE MODERNISATION DU SYSTÈME DE JUSTICE PÉNALE DE LA COUR DE JUSTICE DE L'ONTARIO
TABLEAU DE BORD: PARRY SOUND¹⁹

POURCENTAGE D'AFFAIRES RÉSOLUES⁸ PAR ÉTAPE

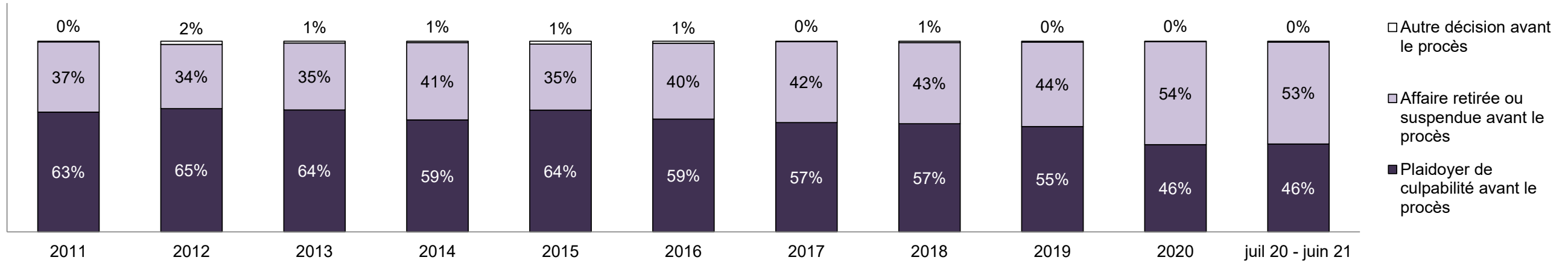


Affaires résolues⁸ par étape et pourcentage d'affaires ayant mené à une détention¹¹ ou non¹² au moment de la résolution

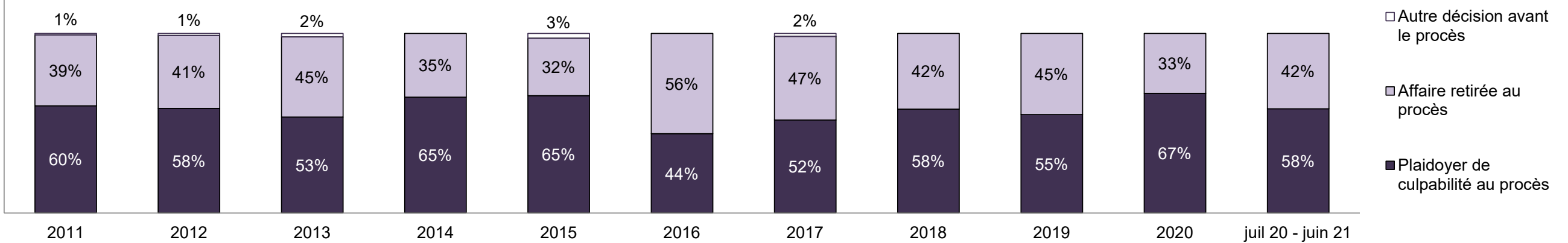
Étapes	2011	2012	2013	2014	2015	2016	2017	2018	2019	2020	juil 20 - juin 21
À la date prévue pour le procès, avec tenue du procès	57	59	72	61	50	68	44	40	34	12	19
Affaires menant à une détention	9%	19%	11%	23%	26%	9%	5%	8%	12%	17%	5%
Affaires ne menant pas à une détention	91%	81%	89%	77%	74%	91%	95%	93%	88%	83%	95%
À la date prévue pour le procès, sans tenue du procès	119	91	101	93	75	77	58	64	62	24	31
Affaires menant à une détention	8%	9%	15%	18%	11%	12%	10%	17%	16%	4%	16%
Affaires ne menant pas à une détention	92%	91%	85%	82%	89%	88%	90%	83%	84%	96%	84%
Avant le procès	1,043	863	849	725	749	734	795	837	941	645	898
Affaires menant à une détention	20%	19%	26%	20%	24%	19%	17%	15%	14%	14%	12%
Affaires ne menant pas à une détention	80%	81%	74%	80%	76%	81%	83%	85%	86%	86%	88%

**COMITÉ DE MODERNISATION DU SYSTÈME DE JUSTICE PÉNALE DE LA COUR DE JUSTICE DE L'ONTARIO
TABLEAU DE BORD: PARRY SOUND¹⁹**

POURCENTAGE D'AFFAIRES RÉSOUES⁸ AVANT LE PROCÈS, PAR ÉTAPE

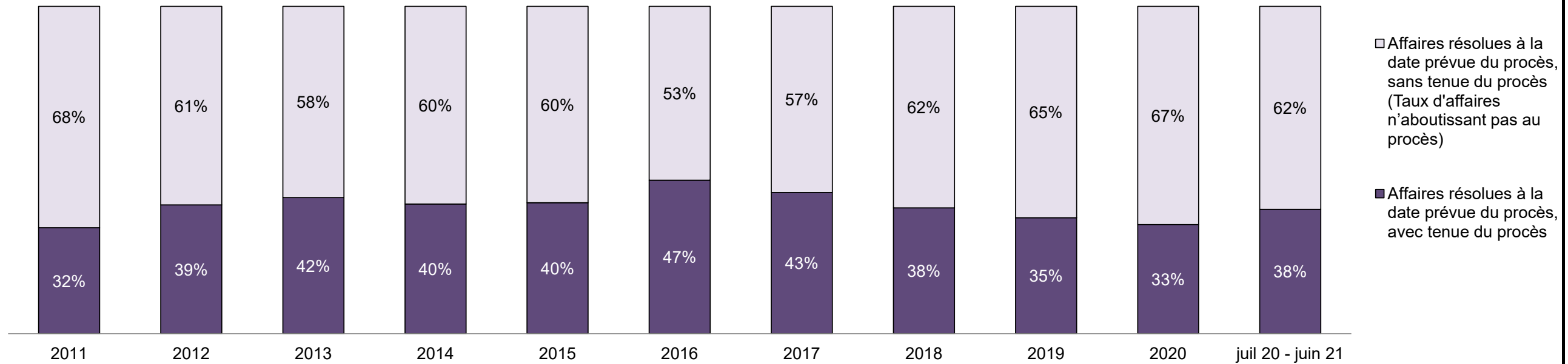


POURCENTAGE D'AFFAIRES RÉSOUES⁸ À LA DATE PRÉVUE POUR LE PROCÈS MAIS SANS TENUE DE PROCÈS (AFFAIRES N'AYANT PAS ABOUTI), PAR RÉSULTAT



COMITÉ DE MODERNISATION DU SYSTÈME DE JUSTICE PÉNALE DE LA COUR DE JUSTICE DE L'ONTARIO
TABLEAU DE BORD: PARRY SOUND¹⁹

POURCENTAGE D'AFFAIRES RÉSOUES⁸ PAR ÉTAPE POUR LES AFFAIRES POUR LESQUELLES UN PROCÈS A ÉTÉ PRÉVU¹³

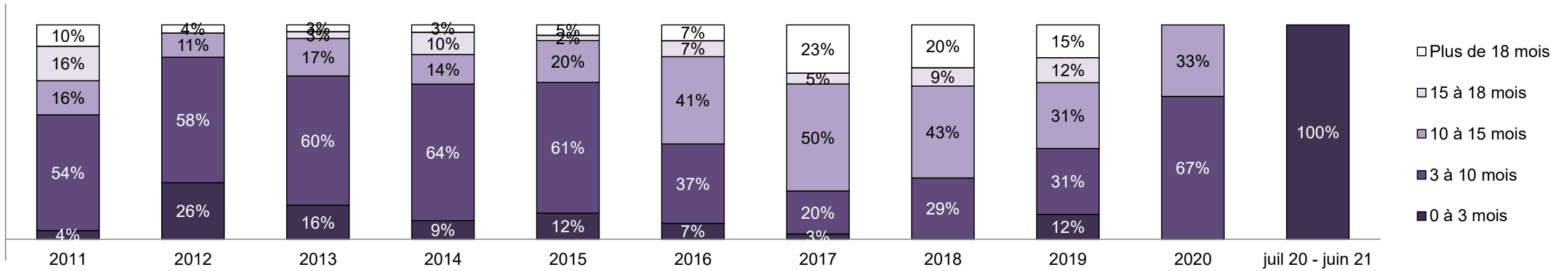


Pourcentage d'affaires résolues⁸ à la date prévue pour le procès mais sans tenue de procès (taux d'affaires n'ayant pas abouti au procès²) par catégorie d'infraction au moment de la résolution

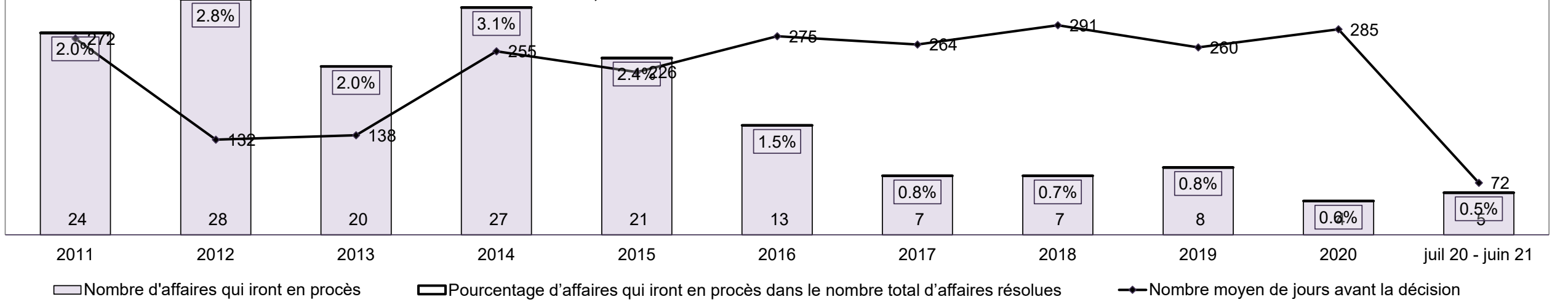
Catégorie d'infraction au moment de la résolution ¹⁴	2011	2012	2013	2014	2015	2016	2017	2018	2019	2020	juil 20 - juin 21
Crimes contre la personne	25%	24%	33%	41%	34%	45%	37%	44%	41%	33%	46%
Crimes contre la propriété	12%	13%	14%	16%	10%	11%	11%	12%	22%	11%	4%
Administration de la justice	15%	11%	10%	11%	24%	14%	10%	11%	15%	8%	12%
Autres infractions prévues au Code criminel	7%	8%	9%	4%	6%	8%	4%	3%	2%	0%	6%
Code criminel (circulation)	19%	19%	14%	12%	10%	11%	30%	21%	15%	14%	8%
Infractions prévues aux autres lois fédérales	22%	26%	20%	16%	16%	12%	8%	10%	6%	33%	24%
Total	100%	100%	100%	100%	100%	100%	100%	100%	100%	100%	100%

COMITÉ DE MODERNISATION DU SYSTÈME DE JUSTICE PÉNALE DE LA COUR DE JUSTICE DE L'ONTARIO
TABLEAU DE BORD: PARRY SOUND¹⁹

POURCENTAGE D'AFFAIRES RÉSOUES⁸ À LA DATE PRÉVUE POUR LE PROCÈS ET AVEC TENUE DE PROCÈS PAR NBRE DE MOIS ÉCOULÉS JUSQU'À LA RÉSOUTION¹⁰

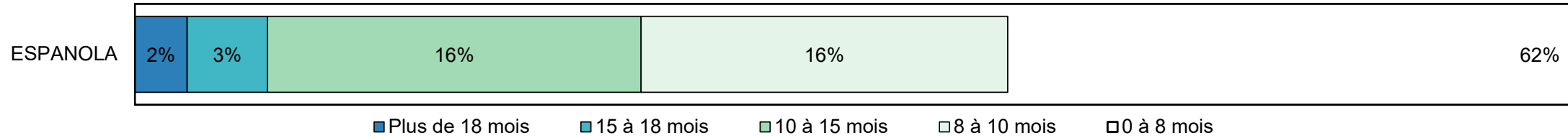


NOMBRE, POURCENTAGE ET NBRE MOYEN DE JOURS ÉCOULÉS JUSQU'À LA RÉSOUTION¹⁵ D'AFFAIRES POUR LESQUELLES UN PROCÈS A ÉTÉ PRÉVU¹⁶, DANS LE NBRE TOTAL D'AFFAIRES RÉSOUES⁸



COMITÉ DE MODERNISATION DU SYSTÈME DE JUSTICE PÉNALE DE LA COUR DE JUSTICE DE L'ONTARIO
TABLEAU DE BORD: PARRY SOUND¹⁹
AFFAIRES EN INSTANCE AU 30 juin 2021

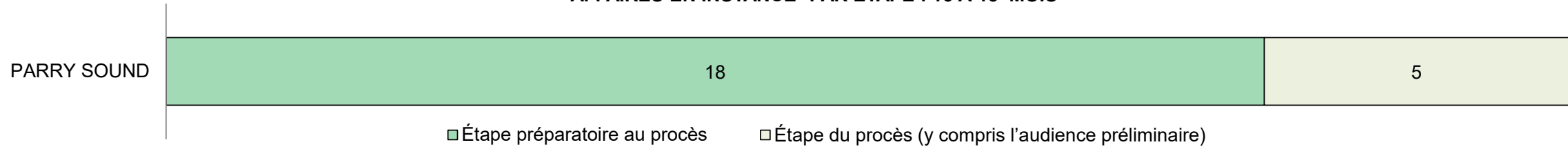
POURCENTAGE D'AFFAIRES EN INSTANCE³ PAR NBRE DE MOIS DEPUIS LEQUEL ELLES SONT EN INSTANCE




Affaires en instance³ par nombre de mois depuis lequel elles sont en instance⁶ et pourcentage d'affaires en instance ayant mené à une détention¹⁷ ou non¹⁸

Tribunal	Plus de 18 mois	15 à 18 mois	10 à 15 mois	8 à 10 mois	0 à 8 mois	Total
PARRY SOUND	15	23	107	105	411	661
Affaires menant à une détention		7%	7%	4%	9%	7%
Affaires ne menant pas à une détention	100%	100%	93%	96%	91%	93%

AFFAIRES EN INSTANCE³ PAR ÉTAPE : 15 À 18 MOIS⁶



AFFAIRES EN INSTANCE³ PAR ÉTAPE : PLUS DE 18 MOIS⁶

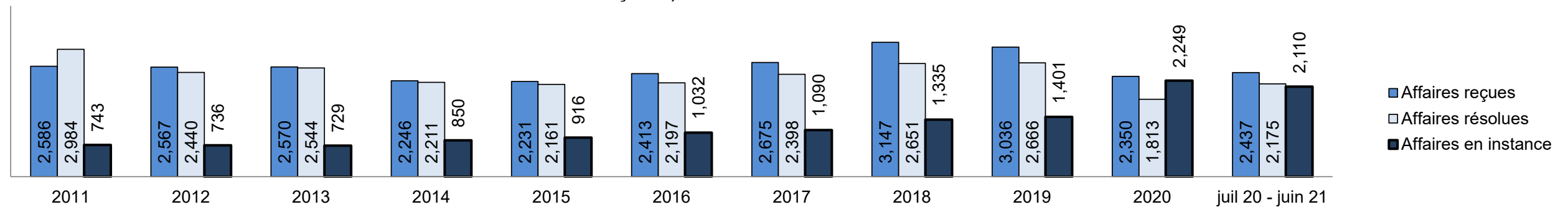


COMITÉ DE MODERNISATION DU SYSTÈME DE JUSTICE PÉNALE DE LA COUR DE JUSTICE DE L'ONTARIO
TABLEAU DE BORD: SAULT STE. MARIE¹⁹

Mesure clé		juil 20 - juin 21		2014 - Médiane du groupe*	Variation par rapport à la médiane du groupe de 2014	
		Pourcentage	Affaires ¹			
Mise en liberté sous caution	Affaires résolues entendues à partir de l'étape de la mise en liberté sous caution	38.9%	845	42.6%	-3.7%	
	Affaires de mise en liberté sous caution (ordonnance de mise en liberté ou de détention)	Total	51.1%	432	47.8%	3.4%
		Affaires de mise en liberté sous caution résolues au bout d'une seule comparution	48.8%	211	48.8%	0.0%
		Affaires de mise en liberté sous caution résolues au bout de 1 à 3 jours	59.3%	256	72.1%	-12.9%
	Affaires de mise en liberté sous caution non résolues mais décision rendue à l'égard de l'ensemble de la cause	Total	48.9%	413	52.2%	-3.4%
		Affaires résolues au bout d'une à trois comparutions	11.1%	46	35.3%	-24.1%
		Affaires résolues au bout de 0 à 3 mois	42.9%	177	81.3%	-38.5%
Taux de résolution d'affaires avant le procès		88.9%	367	90.5%	-1.6%	
Avant le procès	Taux de résolution (y compris les affaires de mise en liberté sous caution pour lesquelles une décision a été rendue à l'égard de l'ensemble de la cause)	90.8%	1,974	82.9%	7.8%	
	Résolues au bout de 1 à 3 comparutions (à l'exclusion des affaires auxquelles un mandat d'amener est lié)	30.4%	233	39.0%	-8.6%	
	Résolues au bout de 0 à 3 mois (à l'exclusion des affaires auxquelles un mandat d'amener est lié)	55.2%	423	67.5%	-12.3%	
Procès	Taux de procès qui n'aboutissent pas ²	62.7%	126	70.0%	-7.3%	
Affaires en instance³ au juin 30, 2021		Pourcentage	Affaires¹	Affaires rendues à l'étape de la préparation du procès⁴	Affaires rendues à l'étape du procès⁵ (y compris l'audience préliminaire)	
Nombre de mois depuis lequel les affaires sont en instance⁶	0 à 8 mois	60.8%	1,283	1,259	24	
	8 à 10 mois	13.6%	287	267	20	
	10 à 15 mois	16.4%	347	297	50	
	15 à 18 mois	4.2%	89	65	24	
	Plus de 18 mois	4.9%	104	74	30	
Total		100.0%	2,110	1,962	148	

**COMITÉ DE MODERNISATION DU SYSTÈME DE JUSTICE PÉNALE DE LA COUR DE JUSTICE DE L'ONTARIO
TABLEAU DE BORD: SAULT STE. MARIE¹⁹**

CAUSES REÇUES⁷, RÉGLÉES⁸ ET EN INSTANCE³



Causes reçues⁷ par catégorie d'infraction

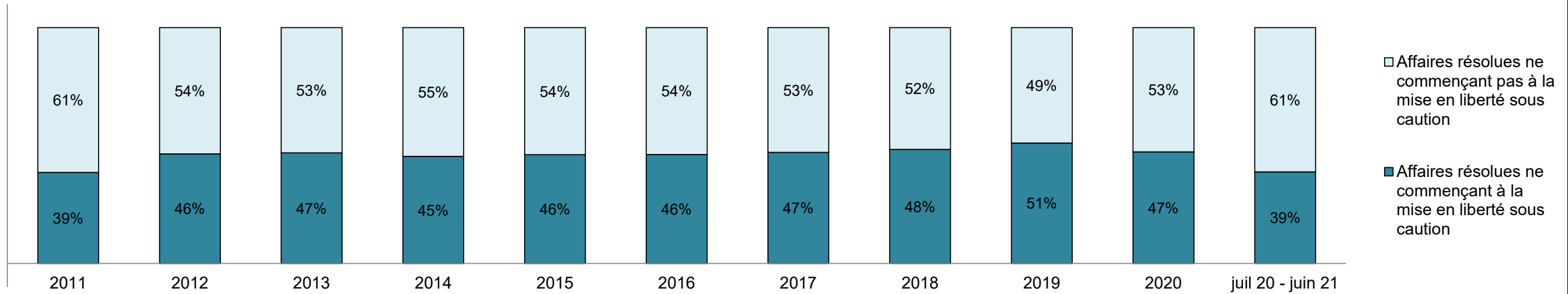
Catégorie d'infraction ⁹	2011	2012	2013	2014	2015	2016	2017	2018	2019	2020	juil 20 - juin 21
Crimes contre la personne	744	732	757	694	626	599	635	674	642	624	694
Crimes contre la propriété	579	580	622	502	518	654	670	802	772	598	595
Administration de la justice	747	731	737	622	705	799	1,022	1,261	1,239	682	683
Autres infractions prévues au Code criminel	119	104	87	89	85	79	87	133	135	129	151
Code criminel (circulation)	152	182	161	144	158	152	106	134	113	150	167
Infractions prévues aux autres lois fédérales	245	238	206	195	139	130	155	143	135	167	147

Affaires en instance³ par catégorie d'infraction

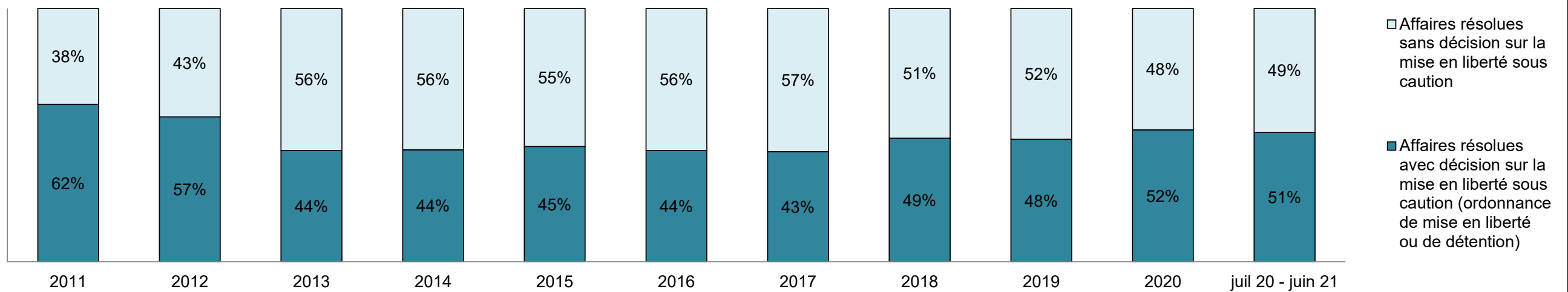
Catégorie d'infraction ⁹	2011	2012	2013	2014	2015	2016	2017	2018	2019	2020	juil 20 - juin 21
Crimes contre la personne	236	251	253	285	281	305	261	339	370	585	583
Crimes contre la propriété	173	168	176	191	205	248	283	331	348	539	490
Administration de la justice	139	138	140	179	219	252	336	443	459	716	626
Autres infractions prévues au Code criminel	50	28	19	40	39	39	50	54	63	106	101
Code criminel (circulation)	53	65	58	61	77	81	57	67	77	134	138
Infractions prévues aux autres lois fédérales	92	86	83	94	95	107	103	101	84	169	171

**COMITÉ DE MODERNISATION DU SYSTÈME DE JUSTICE PÉNALE DE LA COUR DE JUSTICE DE L'ONTARIO
TABLEAU DE BORD: SAULT STE. MARIE¹⁹**

POURCENTAGE D'AFFAIRES RÉTOLUES⁸ À PARTIR DE L'ÉTAPE DE LA MISE EN LIBERTÉ SOUS CAUTION

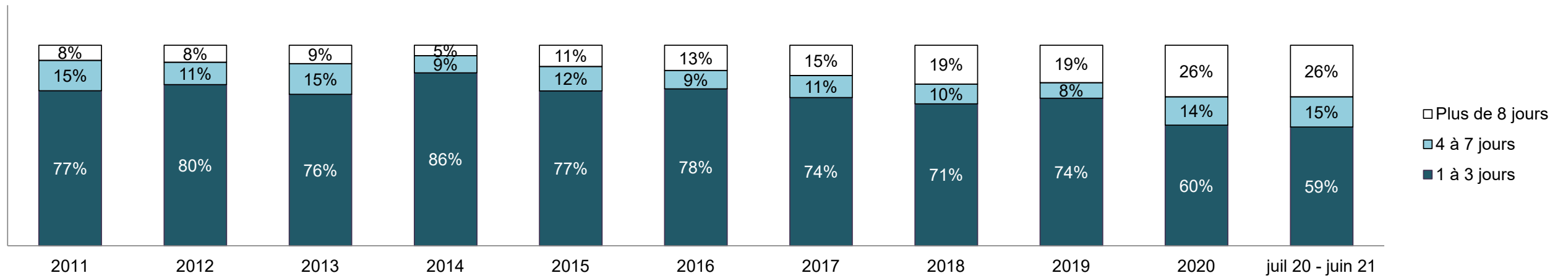


POURCENTAGE D'AFFAIRES RÉTOLUES⁸ À PARTIR DE L'ÉTAPE DE LA MISE EN LIBERTÉ SOUS CAUTION PAR RÉSULTAT OBTENU À CETTE ÉTAPE

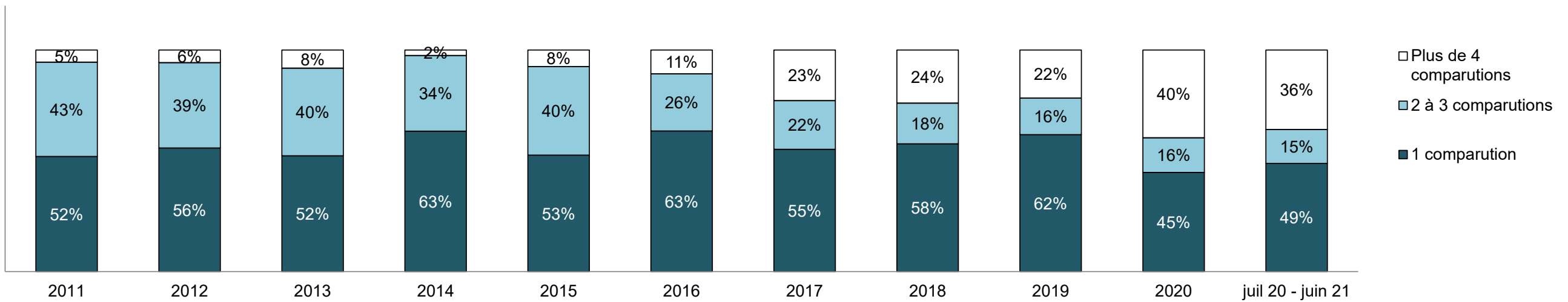


**COMITÉ DE MODERNISATION DU SYSTÈME DE JUSTICE PÉNALE DE LA COUR DE JUSTICE DE L'ONTARIO
TABLEAU DE BORD: SAULT STE. MARIE¹⁹**

POURCENTAGE D'AFFAIRES DE MISE EN LIBERTÉ SOUS CAUTION PAR NBRE DE JOURS ÉCOULÉS DE LA PREMIÈRE COMPARUTION À LA RÉOLUTION

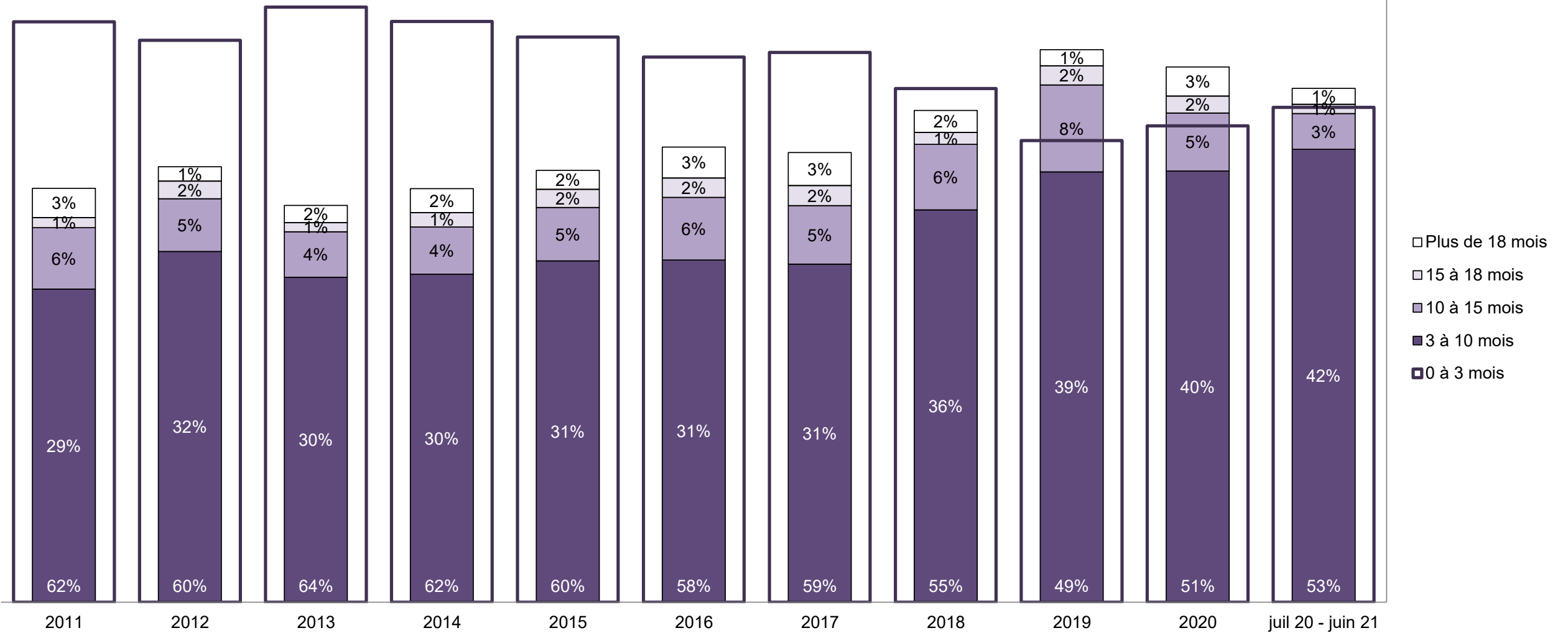


POURCENTAGE D'AFFAIRES DE MISE EN LIBERTÉ SOUS CAUTION PAR NBRE DE COMPARUTIONS AYANT EU LIEU JUSQU'À LA RÉOLUTION



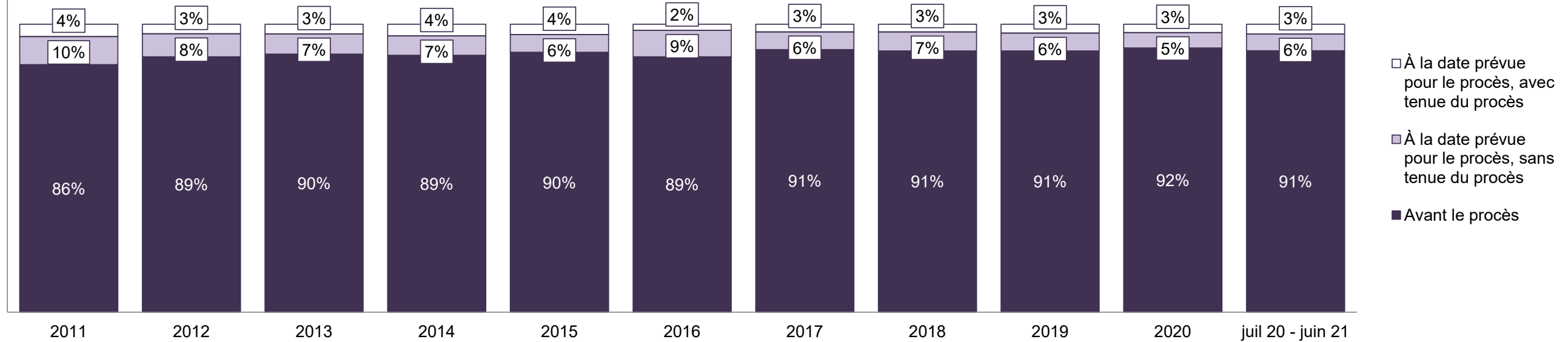
COMITÉ DE MODERNISATION DU SYSTÈME DE JUSTICE PÉNALE DE LA COUR DE JUSTICE DE L'ONTARIO
TABLEAU DE BORD: SAULT STE. MARIE¹⁹

POURCENTAGE D'AFFAIRES RÉSOLUES⁸ PAR NBRE DE MOIS ÉCOULÉS JUSQU'À LA RÉOLUTION¹⁰



COMITÉ DE MODERNISATION DU SYSTÈME DE JUSTICE PÉNALE DE LA COUR DE JUSTICE DE L'ONTARIO
TABLEAU DE BORD: SAULT STE. MARIE¹⁹

POURCENTAGE D'AFFAIRES RÉSOUES⁸ PAR ÉTAPE

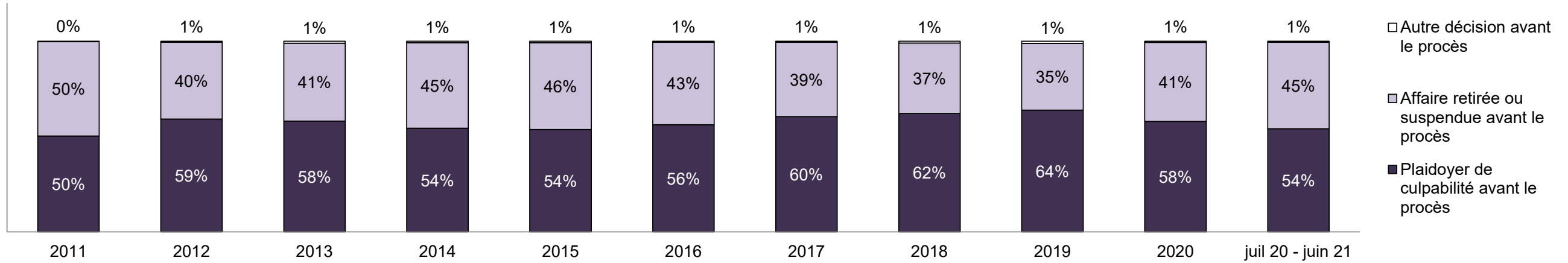


Affaires résolues⁸ par étape et pourcentage d'affaires ayant mené à une détention¹¹ ou non¹² au moment de la résolution

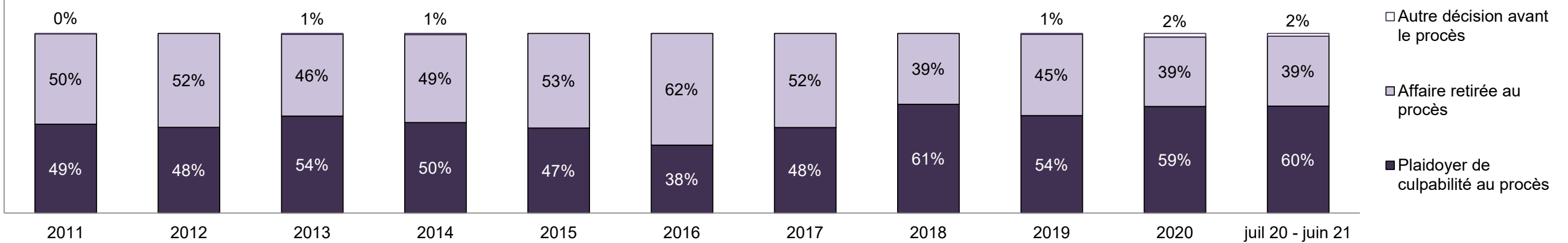
Étapes	2011	2012	2013	2014	2015	2016	2017	2018	2019	2020	juil 20 - juin 21
À la date prévue pour le procès, avec tenue du procès	128	81	86	90	78	47	64	71	83	53	75
Affaires menant à une détention	7%	11%	20%	13%	24%	15%	19%	13%	16%	40%	33%
Affaires ne menant pas à une détention	93%	89%	80%	87%	76%	85%	81%	87%	84%	60%	67%
À la date prévue pour le procès, sans tenue du procès	291	195	178	149	133	201	147	175	164	96	126
Affaires menant à une détention	18%	17%	15%	15%	20%	15%	19%	15%	11%	21%	24%
Affaires ne menant pas à une détention	82%	83%	85%	85%	80%	85%	81%	85%	89%	79%	76%
Avant le procès	2,565	2,164	2,280	1,972	1,950	1,949	2,187	2,405	2,419	1,664	1,974
Affaires menant à une détention	24%	29%	33%	29%	28%	29%	30%	28%	31%	29%	23%
Affaires ne menant pas à une détention	76%	71%	67%	71%	72%	71%	70%	72%	69%	71%	77%

**COMITÉ DE MODERNISATION DU SYSTÈME DE JUSTICE PÉNALE DE LA COUR DE JUSTICE DE L'ONTARIO
TABLEAU DE BORD: SAULT STE. MARIE¹⁹**

POURCENTAGE D'AFFAIRES RÉSOUES⁸ AVANT LE PROCÈS, PAR ÉTAPE

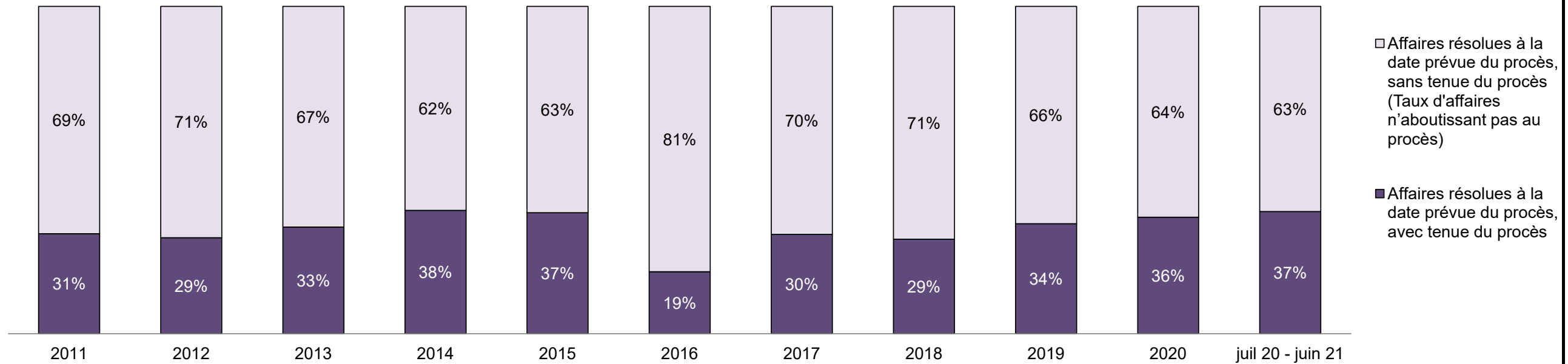


POURCENTAGE D'AFFAIRES RÉSOUES⁸ À LA DATE PRÉVUE POUR LE PROCÈS MAIS SANS TENUE DE PROCÈS (AFFAIRES N'AYANT PAS ABOUTI), PAR RÉSULTAT



COMITÉ DE MODERNISATION DU SYSTÈME DE JUSTICE PÉNALE DE LA COUR DE JUSTICE DE L'ONTARIO
TABLEAU DE BORD: SAULT STE. MARIE¹⁹

POURCENTAGE D'AFFAIRES RÉSOUES⁸ PAR ÉTAPE POUR LES AFFAIRES POUR LESQUELLES UN PROCÈS A ÉTÉ PRÉVU¹³

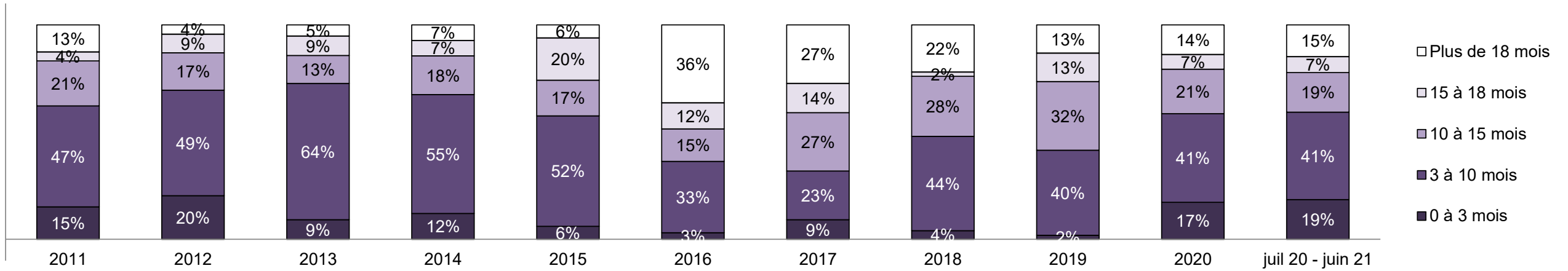


Pourcentage d'affaires résolues⁸ à la date prévue pour le procès mais sans tenue de procès (taux d'affaires n'ayant pas abouti au procès²) par catégorie d'infraction au moment de la résolution

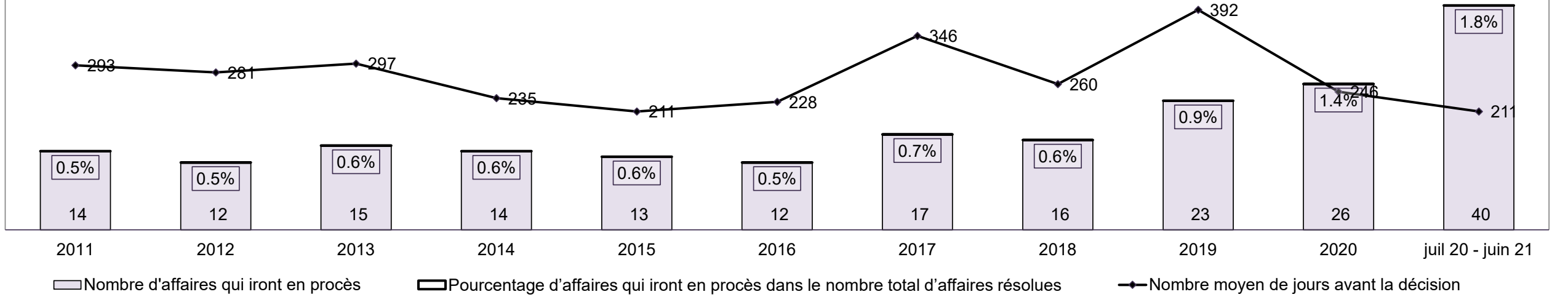
Catégorie d'infraction au moment de la résolution ¹⁴	2011	2012	2013	2014	2015	2016	2017	2018	2019	2020	juil 20 - juin 21
Crimes contre la personne	58%	52%	50%	55%	55%	53%	56%	37%	36%	48%	47%
Crimes contre la propriété	11%	11%	14%	13%	11%	10%	9%	14%	14%	15%	14%
Administration de la justice	14%	18%	16%	16%	17%	18%	11%	23%	26%	14%	17%
Autres infractions prévues au Code criminel	4%	7%	5%	5%	4%	5%	2%	6%	9%	5%	4%
Code criminel (circulation)	6%	5%	12%	5%	9%	5%	10%	10%	4%	9%	9%
Infractions prévues aux autres lois fédérales	8%	7%	4%	8%	3%	8%	10%	10%	11%	8%	8%
Total	100%	100%	100%	100%	100%	100%	100%	100%	100%	100%	100%

**COMITÉ DE MODERNISATION DU SYSTÈME DE JUSTICE PÉNALE DE LA COUR DE JUSTICE DE L'ONTARIO
TABLEAU DE BORD: SAULT STE. MARIE¹⁹**

**POURCENTAGE D'AFFAIRES RÉSOUES⁸ À LA DATE PRÉVUE POUR LE PROCÈS ET AVEC TENUE DE PROCÈS PAR NBRE DE MOIS ÉCOULÉS JUSQU'À LA
RÉSOLUTION¹⁰**

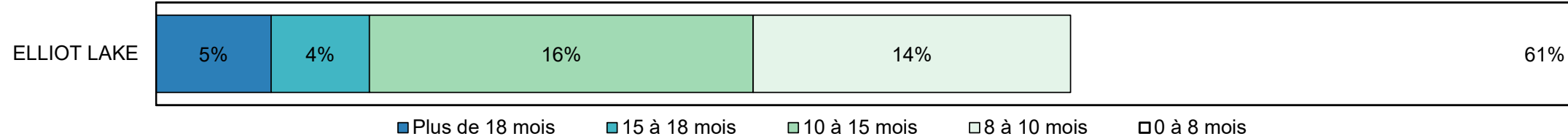


**NOMBRE, POURCENTAGE ET NBRE MOYEN DE JOURS ÉCOULÉS JUSQU'À LA RÉSOLUTION¹⁵ D'AFFAIRES POUR LESQUELLES UN PROCÈS A ÉTÉ
PRÉVU¹⁶, DANS LE NBRE TOTAL D'AFFAIRES RÉSOUES⁸**



COMITÉ DE MODERNISATION DU SYSTÈME DE JUSTICE PÉNALE DE LA COUR DE JUSTICE DE L'ONTARIO
TABLEAU DE BORD: SAULT STE. MARIE¹⁹
AFFAIRES EN INSTANCE AU 30 juin 2021

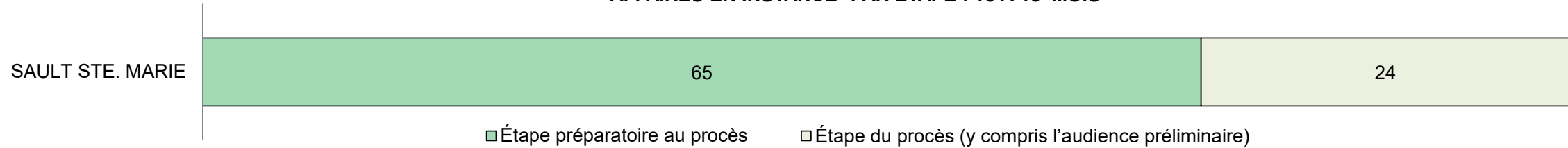
POURCENTAGE D'AFFAIRES EN INSTANCE³ PAR NBRE DE MOIS DEPUIS LEQUEL ELLES SONT EN INSTANCE



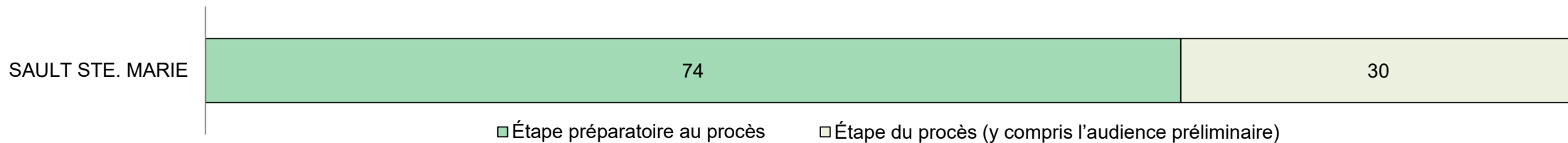
Affaires en instance³ par nombre de mois depuis lequel elles sont en instance⁶ et pourcentage d'affaires en instance ayant mené à une détention¹⁷ ou non¹⁸

Tribunal	Plus de 18 mois	15 à 18 mois	10 à 15 mois	8 à 10 mois	0 à 8 mois	Total
SAULT STE. MARIE	104	89	347	287	1,283	2,110
Affaires menant à une détention	8%	12%	9%	8%	17%	14%
Affaires ne menant pas à une détention	92%	88%	91%	92%	83%	86%

AFFAIRES EN INSTANCE³ PAR ÉTAPE : 15 À 18 MOIS⁶



AFFAIRES EN INSTANCE³ PAR ÉTAPE : PLUS DE 18 MOIS⁶

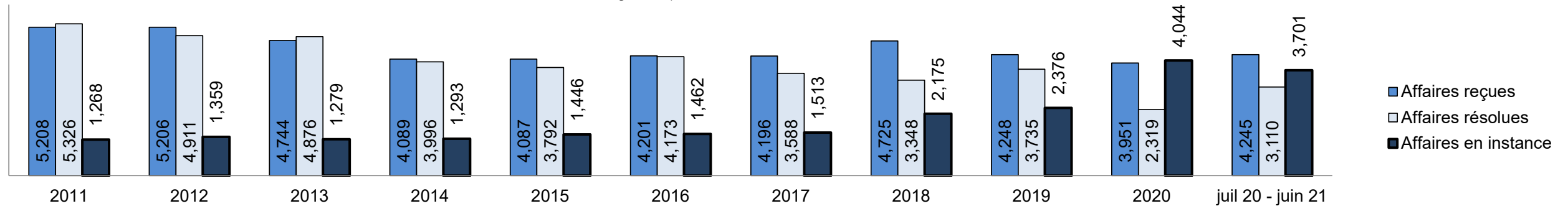


COMITÉ DE MODERNISATION DU SYSTÈME DE JUSTICE PÉNALE DE LA COUR DE JUSTICE DE L'ONTARIO
TABLEAU DE BORD: SUDBURY¹⁹

Mesure clé		juil 20 - juin 21		2014 - Médiane du groupe*	Variation par rapport à la médiane du groupe de 2014	
		Pourcentage	Affaires ¹			
Mise en liberté sous caution	Affaires résolues entendues à partir de l'étape de la mise en liberté sous caution	37.5%	1,167	42.6%	-5.0%	
	Affaires de mise en liberté sous caution (ordonnance de mise en liberté ou de détention)	Total	60.4%	705	47.8%	12.6%
		Affaires de mise en liberté sous caution résolues au bout d'une seule comparution	66.4%	468	48.8%	17.6%
		Affaires de mise en liberté sous caution résolues au bout de 1 à 3 jours	82.3%	580	72.1%	10.1%
	Affaires de mise en liberté sous caution non résolues mais décision rendue à l'égard de l'ensemble de la cause	Total	39.6%	462	52.2%	-12.6%
		Affaires résolues au bout d'une à trois comparutions	15.6%	72	35.3%	-19.7%
		Affaires résolues au bout de 0 à 3 mois	41.1%	190	81.3%	-40.2%
	Taux de résolution d'affaires avant le procès	96.3%	445	90.5%	5.8%	
Avant le procès	Taux de résolution (y compris les affaires de mise en liberté sous caution pour lesquelles une décision a été rendue à l'égard de l'ensemble de la cause)	91.3%	2,838	82.9%	8.3%	
	Résolues au bout de 1 à 3 comparutions (à l'exclusion des affaires auxquelles un mandat d'amener est lié)	44.3%	451	39.0%	5.3%	
	Résolues au bout de 0 à 3 mois (à l'exclusion des affaires auxquelles un mandat d'amener est lié)	52.7%	536	67.5%	-14.8%	
Procès	Taux de procès qui n'aboutissent pas ²	73.2%	199	70.0%	3.2%	
Affaires en instance³ au juin 30, 2021		Pourcentage	Affaires¹	Affaires rendues à l'étape de la préparation du procès⁴	Affaires rendues à l'étape du procès⁵ (y compris l'audience préliminaire)	
Nombre de mois depuis lequel les affaires sont en instance⁶	0 à 8 mois	58.3%	2,156	2,155	1	
	8 à 10 mois	14.5%	537	533	4	
	10 à 15 mois	16.5%	610	596	14	
	15 à 18 mois	3.9%	146	140	6	
	Plus de 18 mois	6.8%	252	210	42	
Total		100.0%	3,701	3,634	67	

COMITÉ DE MODERNISATION DU SYSTÈME DE JUSTICE PÉNALE DE LA COUR DE JUSTICE DE L'ONTARIO
TABLEAU DE BORD: SUDBURY¹⁹

CAUSES REÇUES⁷, RÉGLÉES⁸ ET EN INSTANCE³



Causes reçues⁷ par catégorie d'infraction

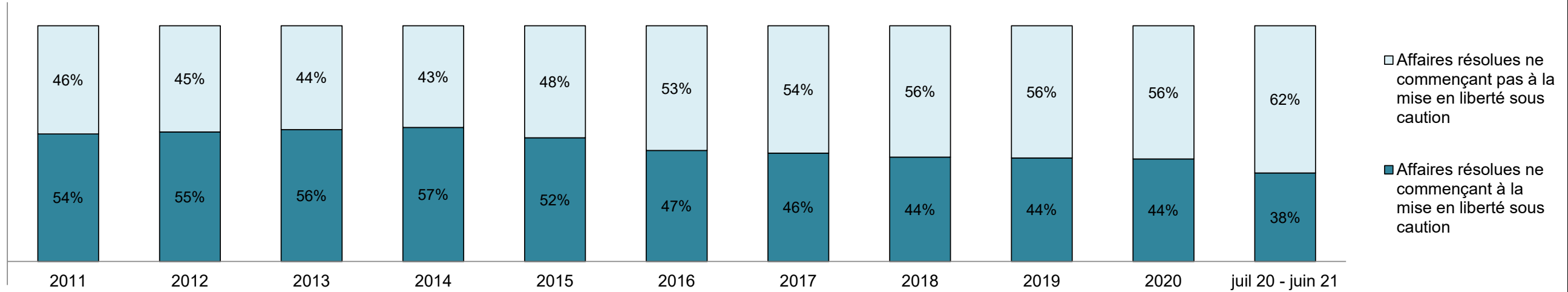
Catégorie d'infraction ⁹	2011	2012	2013	2014	2015	2016	2017	2018	2019	2020	juil 20 - juin 21
Crimes contre la personne	1,397	1,387	1,291	1,151	1,143	1,216	1,239	1,254	1,237	1,428	1,557
Crimes contre la propriété	1,299	1,184	966	915	870	836	920	962	912	748	666
Administration de la justice	1,291	1,337	1,330	1,136	1,223	1,403	1,494	1,927	1,458	1,067	1,147
Autres infractions prévues au Code criminel	321	371	261	200	206	267	188	221	240	196	222
Code criminel (circulation)	317	364	252	277	248	217	225	228	262	341	445
Infractions prévues aux autres lois fédérales	583	563	644	410	397	262	130	133	139	171	208

Affaires en instance³ par catégorie d'infraction

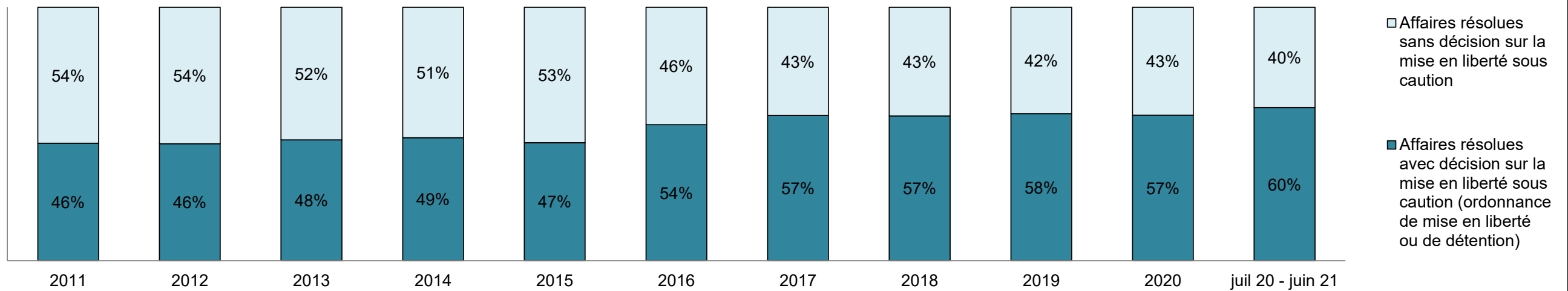
Catégorie d'infraction ⁹	2011	2012	2013	2014	2015	2016	2017	2018	2019	2020	juil 20 - juin 21
Crimes contre la personne	452	493	403	406	561	550	607	818	876	1,406	1,356
Crimes contre la propriété	316	286	285	304	276	280	318	416	478	839	660
Administration de la justice	185	219	213	247	257	299	346	649	651	1,081	875
Autres infractions prévues au Code criminel	90	103	76	74	75	103	83	127	154	220	222
Code criminel (circulation)	81	118	99	124	133	115	106	106	147	334	376
Infractions prévues aux autres lois fédérales	144	140	203	138	144	115	53	59	70	164	210

**COMITÉ DE MODERNISATION DU SYSTÈME DE JUSTICE PÉNALE DE LA COUR DE JUSTICE DE L'ONTARIO
TABLEAU DE BORD: SUDBURY¹⁹**

POURCENTAGE D'AFFAIRES RÉSOUES⁸ À PARTIR DE L'ÉTAPE DE LA MISE EN LIBERTÉ SOUS CAUTION

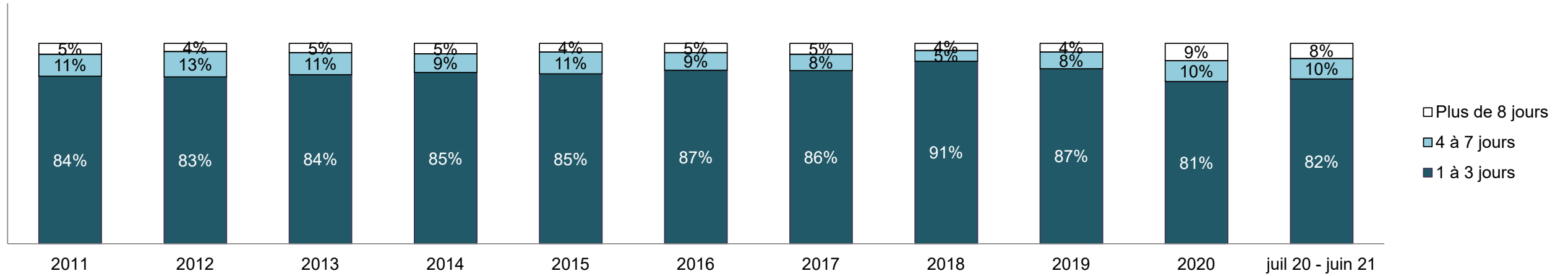


POURCENTAGE D'AFFAIRES RÉSOUES⁸ À PARTIR DE L'ÉTAPE DE LA MISE EN LIBERTÉ SOUS CAUTION PAR RÉSULTAT OBTENU À CETTE ÉTAPE

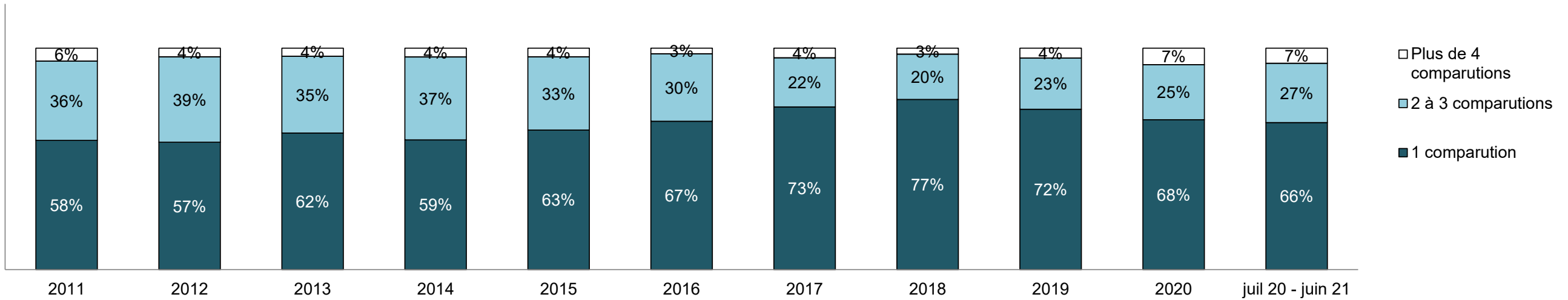


**COMITÉ DE MODERNISATION DU SYSTÈME DE JUSTICE PÉNALE DE LA COUR DE JUSTICE DE L'ONTARIO
TABLEAU DE BORD: SUDBURY¹⁹**

POURCENTAGE D'AFFAIRES DE MISE EN LIBERTÉ SOUS CAUTION PAR NBRE DE JOURS ÉCOULÉS DE LA PREMIÈRE COMPARUTION À LA RÉOLUTION

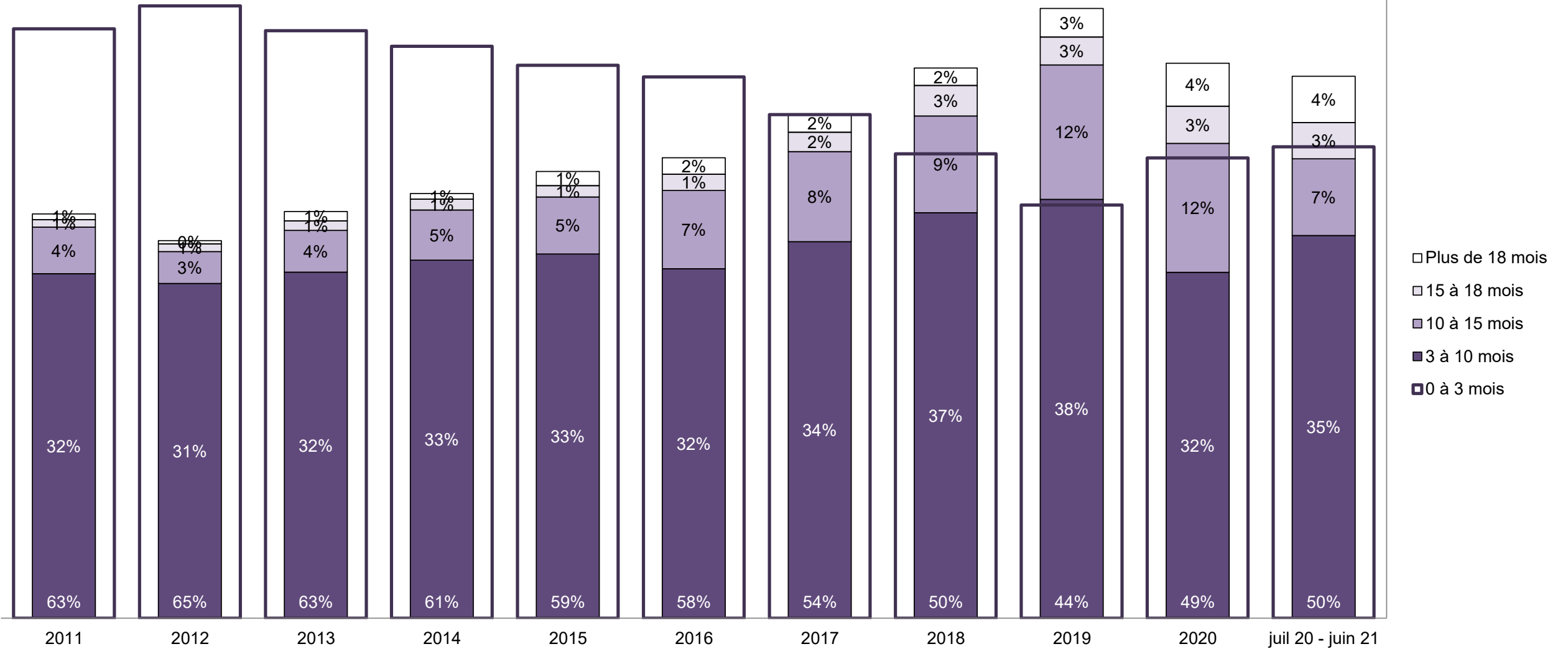


POURCENTAGE D'AFFAIRES DE MISE EN LIBERTÉ SOUS CAUTION PAR NBRE DE COMPARUTIONS AYANT EU LIEU JUSQU'À LA RÉOLUTION



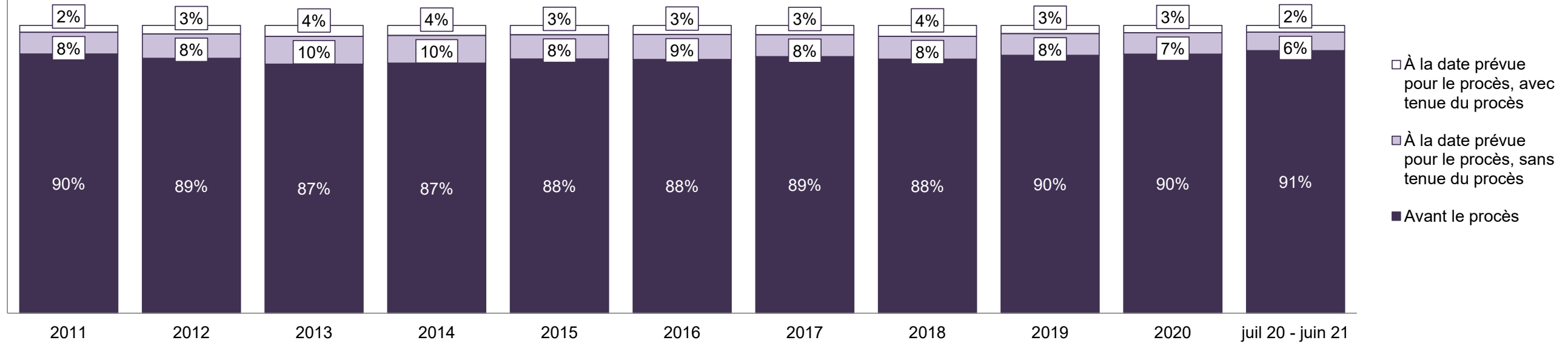
**COMITÉ DE MODERNISATION DU SYSTÈME DE JUSTICE PÉNALE DE LA COUR DE JUSTICE DE L'ONTARIO
TABLEAU DE BORD: SUDBURY¹⁹**

POURCENTAGE D'AFFAIRES RÉSOLUES⁸ PAR NBRE DE MOIS ÉCOULÉS JUSQU'À LA RÉOLUTION¹⁰



**COMITÉ DE MODERNISATION DU SYSTÈME DE JUSTICE PÉNALE DE LA COUR DE JUSTICE DE L'ONTARIO
TABLEAU DE BORD: SUDBURY¹⁹**

POURCENTAGE D'AFFAIRES RÉSOUES⁸ PAR ÉTAPE

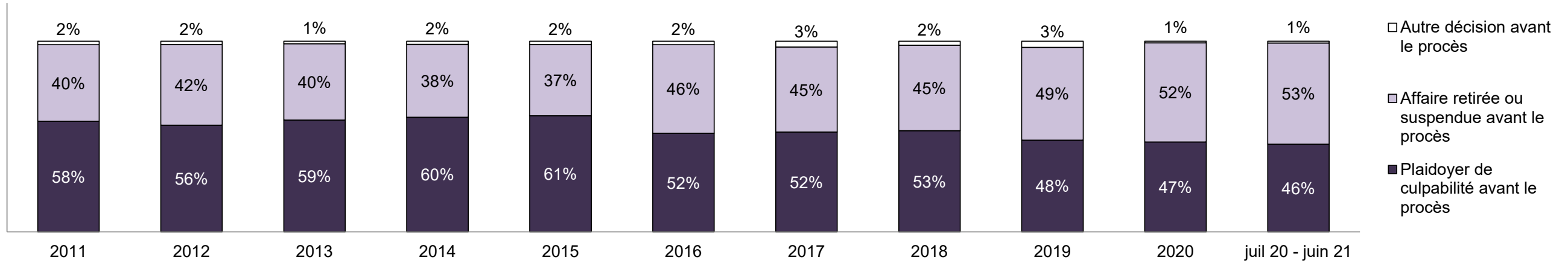


Affaires résolues⁸ par étape et pourcentage d'affaires ayant mené à une détention¹¹ ou non¹² au moment de la résolution

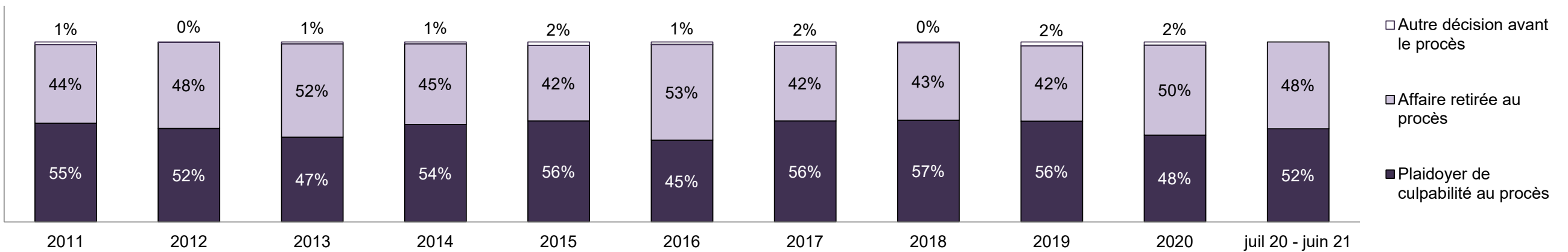
Étapes	2011	2012	2013	2014	2015	2016	2017	2018	2019	2020	juil 20 - juin 21
À la date prévue pour le procès, avec tenue du procès	129	146	186	140	123	131	118	126	106	60	73
Affaires menant à une détention	19%	12%	19%	20%	10%	13%	15%	16%	8%	13%	10%
Affaires ne menant pas à une détention	81%	88%	81%	80%	90%	87%	85%	84%	92%	87%	90%
À la date prévue pour le procès, sans tenue du procès	401	416	469	384	319	363	271	267	282	172	199
Affaires menant à une détention	16%	19%	18%	20%	17%	21%	11%	13%	12%	9%	8%
Affaires ne menant pas à une détention	84%	81%	82%	80%	83%	79%	89%	87%	88%	91%	92%
Avant le procès	4,796	4,349	4,221	3,472	3,350	3,679	3,199	2,955	3,347	2,087	2,838
Affaires menant à une détention	32%	32%	32%	32%	30%	23%	22%	20%	20%	21%	17%
Affaires ne menant pas à une détention	68%	68%	68%	68%	70%	77%	78%	80%	80%	79%	83%

**COMITÉ DE MODERNISATION DU SYSTÈME DE JUSTICE PÉNALE DE LA COUR DE JUSTICE DE L'ONTARIO
TABLEAU DE BORD: SUDBURY¹⁹**

POURCENTAGE D'AFFAIRES RÉSOLUES⁸ AVANT LE PROCÈS, PAR ÉTAPE

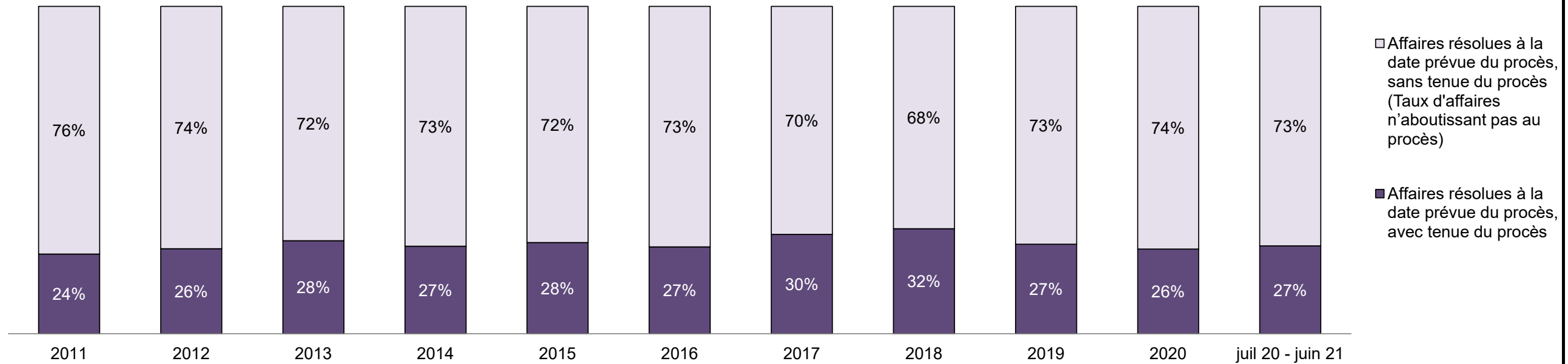


POURCENTAGE D'AFFAIRES RÉSOLUES⁸ À LA DATE PRÉVUE POUR LE PROCÈS MAIS SANS TENUE DE PROCÈS (AFFAIRES N'AYANT PAS ABOUTI), PAR RÉSULTAT



**COMITÉ DE MODERNISATION DU SYSTÈME DE JUSTICE PÉNALE DE LA COUR DE JUSTICE DE L'ONTARIO
TABLEAU DE BORD: SUDBURY¹⁹**

POURCENTAGE D'AFFAIRES RÉSOUES⁸ PAR ÉTAPE POUR LES AFFAIRES POUR LESQUELLES UN PROCÈS A ÉTÉ PRÉVU¹³

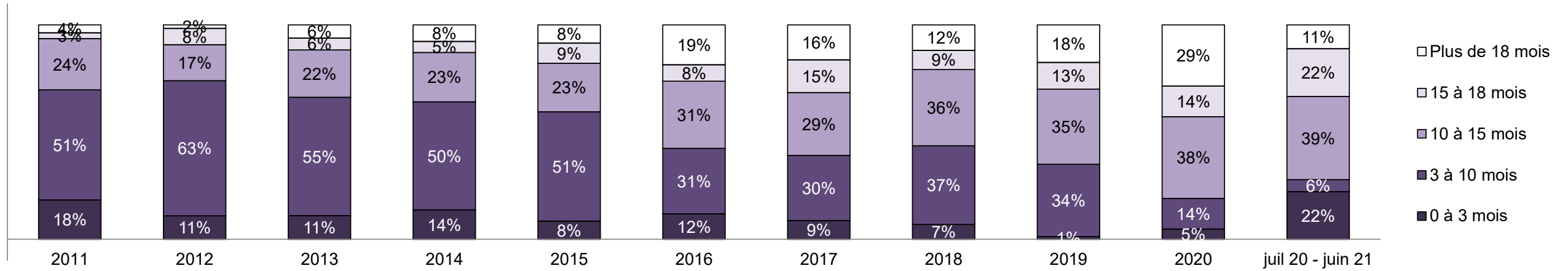


Pourcentage d'affaires résolues⁸ à la date prévue pour le procès mais sans tenue de procès (taux d'affaires n'ayant pas abouti au procès²) par catégorie d'infraction au moment de la résolution

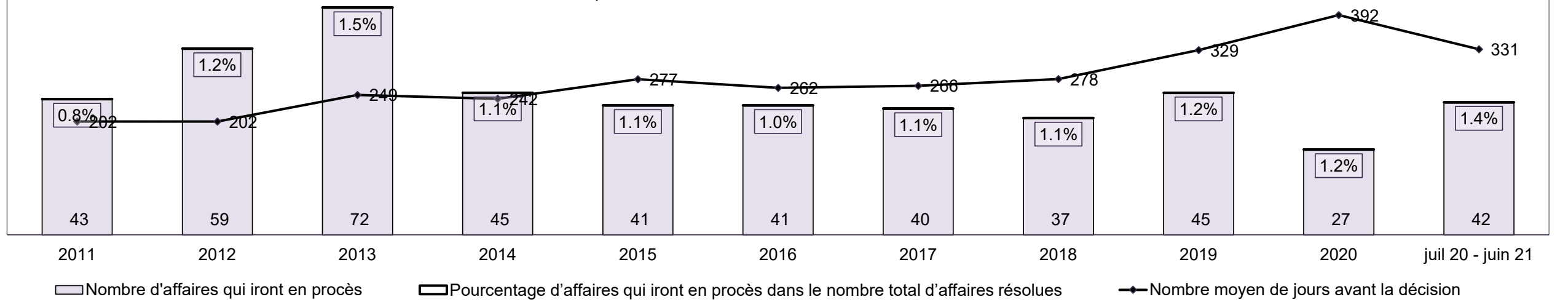
Catégorie d'infraction au moment de la résolution ¹⁴	2011	2012	2013	2014	2015	2016	2017	2018	2019	2020	juil 20 - juin 21
Crimes contre la personne	43%	47%	45%	40%	41%	41%	45%	49%	50%	50%	50%
Crimes contre la propriété	14%	18%	15%	11%	14%	14%	15%	13%	11%	13%	11%
Administration de la justice	11%	13%	13%	16%	16%	16%	14%	18%	22%	14%	13%
Autres infractions prévues au Code criminel	7%	6%	9%	7%	8%	9%	8%	5%	6%	11%	13%
Code criminel (circulation)	10%	7%	8%	9%	10%	10%	10%	11%	6%	8%	8%
Infractions prévues aux autres lois fédérales	15%	10%	11%	17%	12%	10%	8%	4%	4%	4%	5%
Total	100%	100%	100%	100%	100%	100%	100%	100%	100%	100%	100%

**COMITÉ DE MODERNISATION DU SYSTÈME DE JUSTICE PÉNALE DE LA COUR DE JUSTICE DE L'ONTARIO
TABLEAU DE BORD: SUDBURY¹⁹**

**POURCENTAGE D'AFFAIRES RÉSOLUES⁸ À LA DATE PRÉVUE POUR LE PROCÈS ET AVEC TENUE DE PROCÈS PAR NBRE DE MOIS ÉCOULÉS JUSQU'À LA
RÉSOLUTION¹⁰**

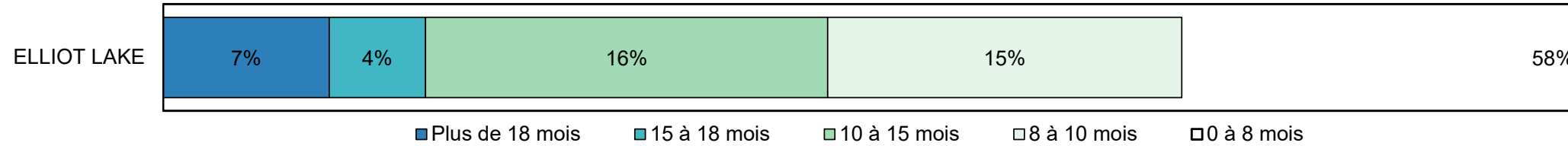


**NOMBRE, POURCENTAGE ET NBRE MOYEN DE JOURS ÉCOULÉS JUSQU'À LA RÉSOLUTION¹⁵ D'AFFAIRES POUR LESQUELLES UN PROCÈS A ÉTÉ
PRÉVU¹⁶, DANS LE NBRE TOTAL D'AFFAIRES RÉSOLUES⁸**



COMITÉ DE MODERNISATION DU SYSTÈME DE JUSTICE PÉNALE DE LA COUR DE JUSTICE DE L'ONTARIO
TABLEAU DE BORD: SUDBURY¹⁹
AFFAIRES EN INSTANCE AU 30 juin 2021


POURCENTAGE D'AFFAIRES EN INSTANCE³ PAR NBRE DE MOIS DEPUIS LEQUEL ELLES SONT EN INSTANCE



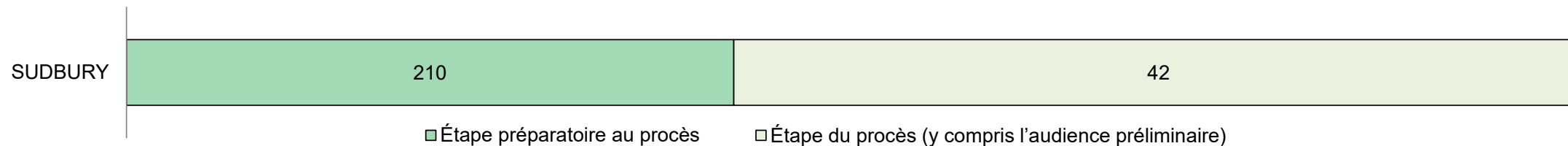
Affaires en instance³ par nombre de mois depuis lequel elles sont en instance⁶ et pourcentage d'affaires en instance ayant mené à une détention¹⁷ ou non¹⁸

Tribunal	Plus de 18 mois	15 à 18 mois	10 à 15 mois	8 à 10 mois	0 à 8 mois	Total
SUDBURY	252	146	610	537	2,156	3,701
Affaires menant à une détention	23%	17%	16%	12%	18%	17%
Affaires ne menant pas à une détention	77%	83%	84%	88%	82%	83%

AFFAIRES EN INSTANCE³ PAR ÉTAPE : 15 À 18 MOIS⁶



AFFAIRES EN INSTANCE³ PAR ÉTAPE : PLUS DE 18 MOIS⁶

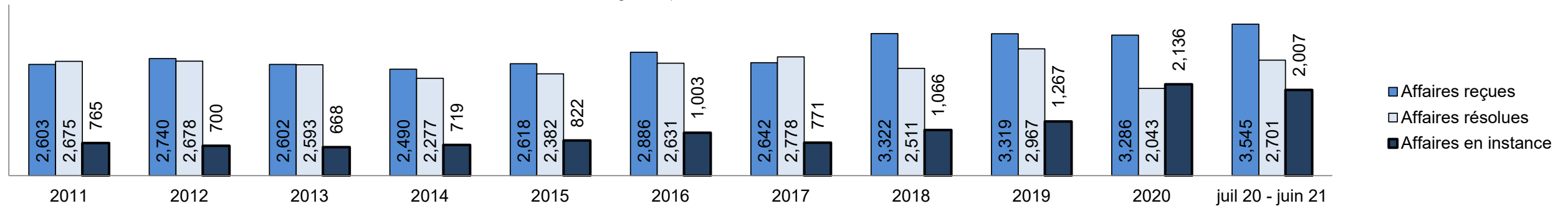


COMITÉ DE MODERNISATION DU SYSTÈME DE JUSTICE PÉNALE DE LA COUR DE JUSTICE DE L'ONTARIO
TABLEAU DE BORD: TIMMINS¹⁹

Mesure clé		juil 20 - juin 21		2014 - Médiane du groupe*	Variation par rapport à la médiane du groupe de 2014	
		Pourcentage	Affaires ¹			
Mise en liberté sous caution	Affaires résolues entendues à partir de l'étape de la mise en liberté sous caution	31.7%	855	42.6%	-10.9%	
	Affaires de mise en liberté sous caution (ordonnance de mise en liberté ou de détention)	Total	66.7%	570	47.8%	18.9%
		Affaires de mise en liberté sous caution résolues au bout d'une seule comparution	59.1%	337	48.8%	10.3%
		Affaires de mise en liberté sous caution résolues au bout de 1 à 3 jours	74.7%	426	72.1%	2.6%
	Affaires de mise en liberté sous caution non résolues mais décision rendue à l'égard de l'ensemble de la cause	Total	33.3%	285	52.2%	-18.9%
		Affaires résolues au bout d'une à trois comparutions	15.8%	45	35.3%	-19.5%
		Affaires résolues au bout de 0 à 3 mois	80.7%	230	81.3%	-0.6%
Taux de résolution d'affaires avant le procès		91.6%	261	90.5%	1.1%	
Avant le procès	Taux de résolution (y compris les affaires de mise en liberté sous caution pour lesquelles une décision a été rendue à l'égard de l'ensemble de la cause)	87.0%	2,350	82.9%	4.1%	
	Résolues au bout de 1 à 3 comparutions (à l'exclusion des affaires auxquelles un mandat d'amener est lié)	33.2%	351	39.0%	-5.8%	
	Résolues au bout de 0 à 3 mois (à l'exclusion des affaires auxquelles un mandat d'amener est lié)	59.7%	631	67.5%	-7.8%	
Procès	Taux de procès qui n'aboutissent pas ²	75.5%	265	70.0%	5.5%	
Affaires en instance³ au juin 30, 2021		Pourcentage	Affaires¹	Affaires rendues à l'étape de la préparation du procès⁴	Affaires rendues à l'étape du procès⁵ (y compris l'audience préliminaire)	
Nombre de mois depuis lequel les affaires sont en instance⁶	0 à 8 mois	67.8%	1,360	1,330	30	
	8 à 10 mois	10.2%	205	157	48	
	10 à 15 mois	13.2%	264	161	103	
	15 à 18 mois	3.0%	61	37	24	
	Plus de 18 mois	5.8%	117	53	64	
Total		100.0%	2,007	1,738	269	

COMITÉ DE MODERNISATION DU SYSTÈME DE JUSTICE PÉNALE DE LA COUR DE JUSTICE DE L'ONTARIO
TABLEAU DE BORD: TIMMINS¹⁹

CAUSES REÇUES⁷, RÉGLÉES⁸ ET EN INSTANCE³



Causes reçues⁷ par catégorie d'infraction

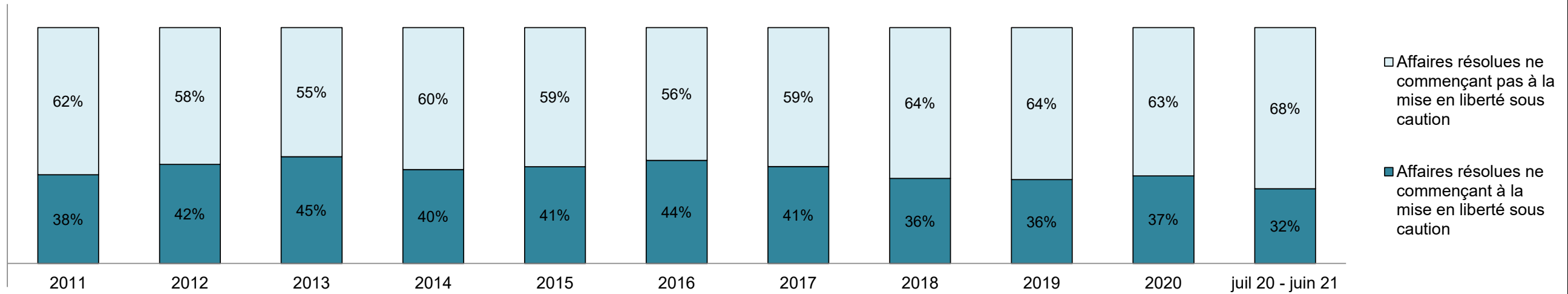
Catégorie d'infraction ⁹	2011	2012	2013	2014	2015	2016	2017	2018	2019	2020	juil 20 - juin 21
Crimes contre la personne	838	987	905	767	787	798	808	950	876	958	974
Crimes contre la propriété	571	532	563	561	646	729	518	794	811	694	621
Administration de la justice	737	691	662	716	732	875	946	1,199	1,187	1,142	1,463
Autres infractions prévues au Code criminel	72	109	92	104	120	94	121	130	189	182	134
Code criminel (circulation)	104	123	118	114	105	117	79	87	96	136	130
Infractions prévues aux autres lois fédérales	281	298	262	228	228	273	170	162	160	174	223

Affaires en instance³ par catégorie d'infraction

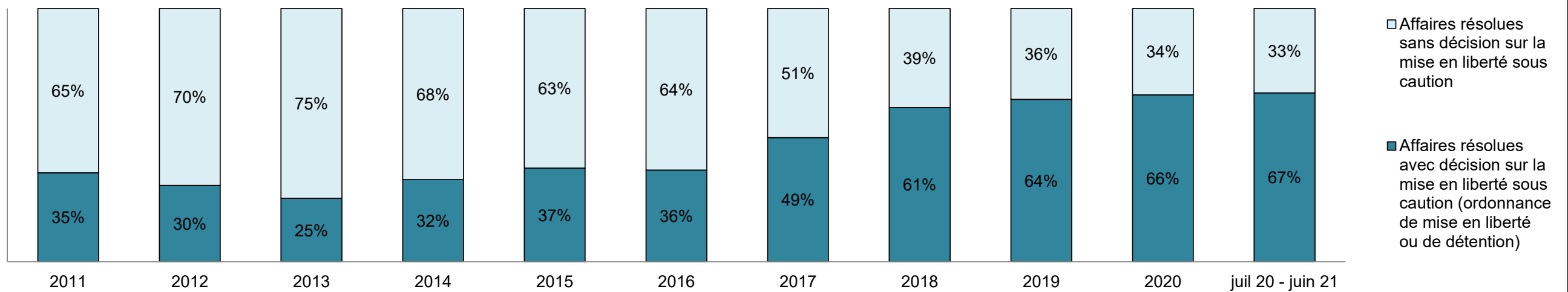
Catégorie d'infraction ⁹	2011	2012	2013	2014	2015	2016	2017	2018	2019	2020	juil 20 - juin 21
Crimes contre la personne	260	230	207	214	265	293	260	358	383	698	645
Crimes contre la propriété	164	122	156	170	199	237	167	242	316	442	397
Administration de la justice	165	138	133	159	151	245	215	310	387	642	623
Autres infractions prévues au Code criminel	39	43	30	40	59	35	39	49	62	108	88
Code criminel (circulation)	35	47	38	49	50	67	33	30	36	110	94
Infractions prévues aux autres lois fédérales	102	120	104	87	98	126	57	77	83	136	160

COMITÉ DE MODERNISATION DU SYSTÈME DE JUSTICE PÉNALE DE LA COUR DE JUSTICE DE L'ONTARIO
TABLEAU DE BORD: TIMMINS¹⁹

POURCENTAGE D'AFFAIRES RÉSOLUES⁸ À PARTIR DE L'ÉTAPE DE LA MISE EN LIBERTÉ SOUS CAUTION

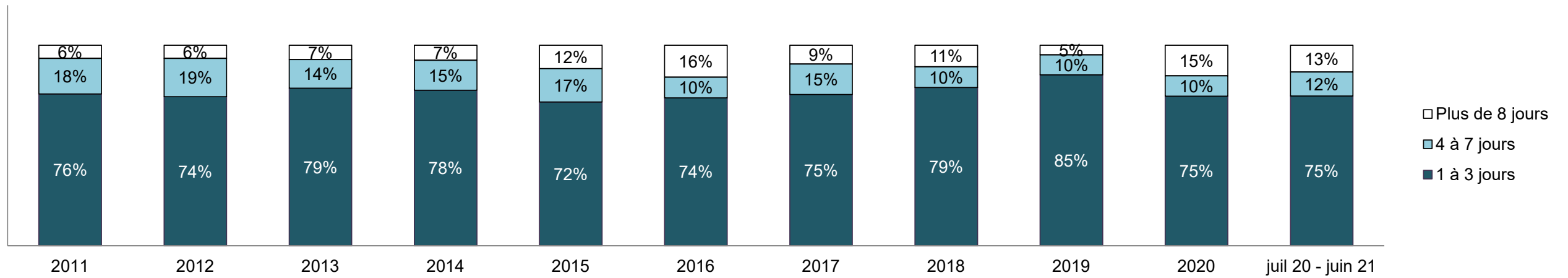


POURCENTAGE D'AFFAIRES RÉSOLUES⁸ À PARTIR DE L'ÉTAPE DE LA MISE EN LIBERTÉ SOUS CAUTION PAR RÉSULTAT OBTENU À CETTE ÉTAPE

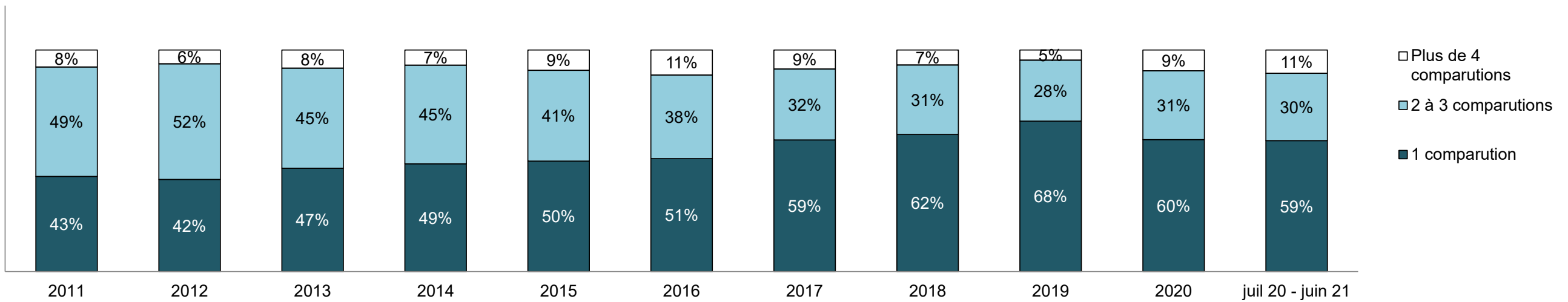


COMITÉ DE MODERNISATION DU SYSTÈME DE JUSTICE PÉNALE DE LA COUR DE JUSTICE DE L'ONTARIO
TABLEAU DE BORD: TIMMINS¹⁹

POURCENTAGE D'AFFAIRES DE MISE EN LIBERTÉ SOUS CAUTION PAR NBRE DE JOURS ÉCOULÉS DE LA PREMIÈRE COMPARUTION À LA RÉOLUTION

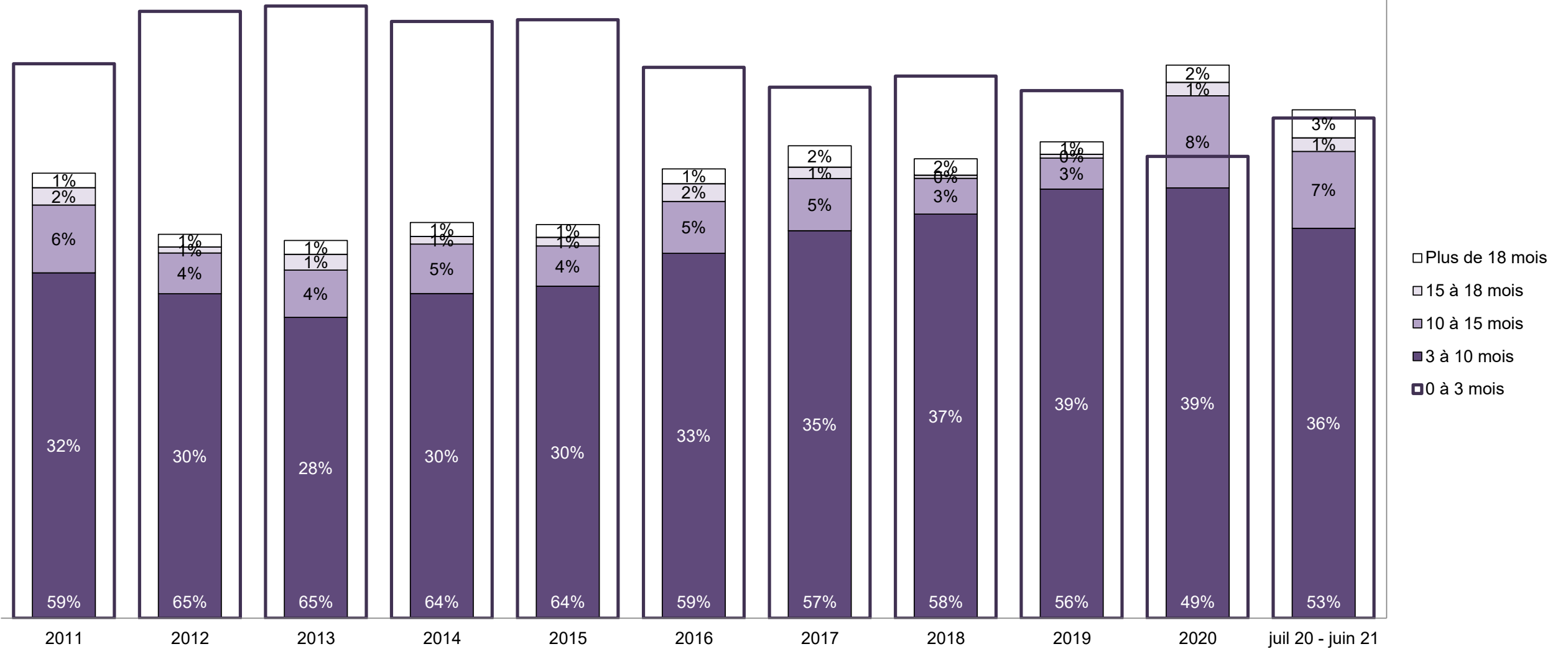


POURCENTAGE D'AFFAIRES DE MISE EN LIBERTÉ SOUS CAUTION PAR NBRE DE COMPARUTIONS AYANT EU LIEU JUSQU'À LA RÉOLUTION



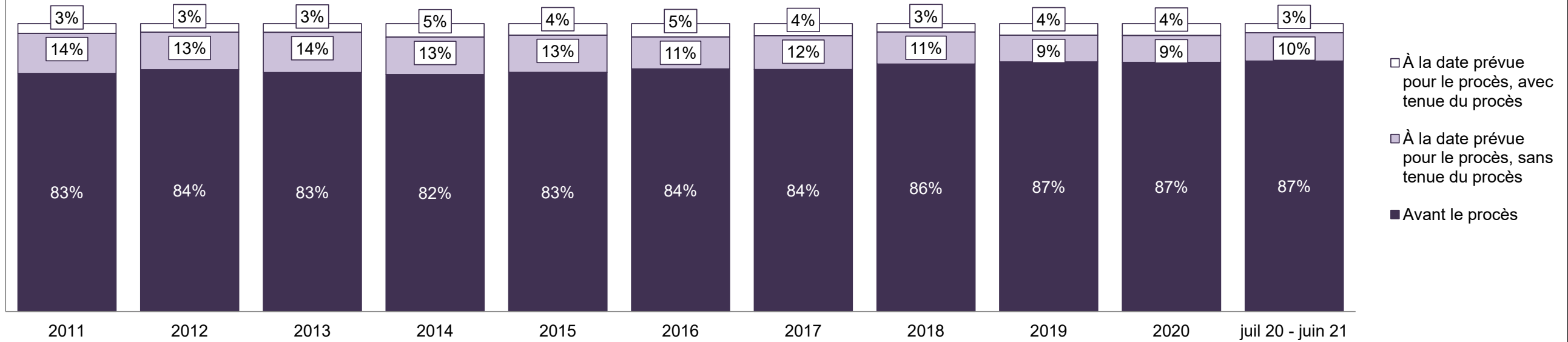
COMITÉ DE MODERNISATION DU SYSTÈME DE JUSTICE PÉNALE DE LA COUR DE JUSTICE DE L'ONTARIO
TABLEAU DE BORD: TIMMINS¹⁹

POURCENTAGE D'AFFAIRES RÉSOLUES⁸ PAR NBRE DE MOIS ÉCOULÉS JUSQU'À LA RÉOLUTION¹⁰



COMITÉ DE MODERNISATION DU SYSTÈME DE JUSTICE PÉNALE DE LA COUR DE JUSTICE DE L'ONTARIO
TABLEAU DE BORD: TIMMINS¹⁹

POURCENTAGE D'AFFAIRES RÉSOUES⁸ PAR ÉTAPE

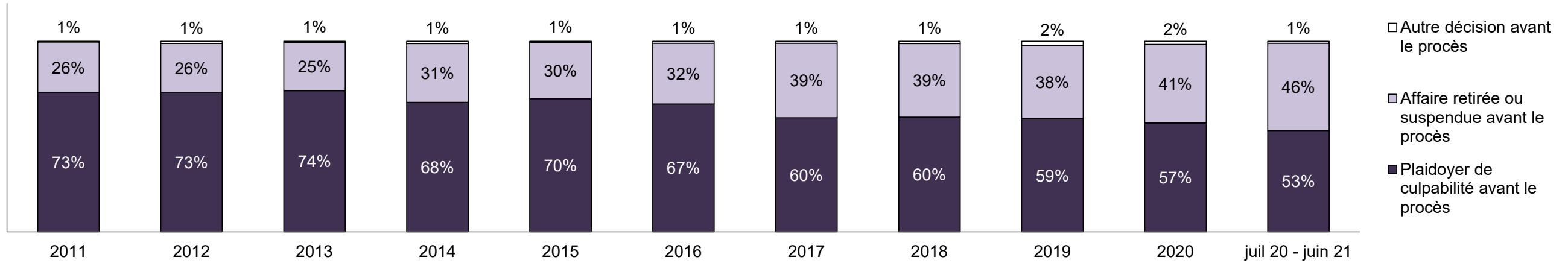


Affaires résolues⁸ par étape et pourcentage d'affaires ayant mené à une détention¹¹ ou non¹² au moment de la résolution

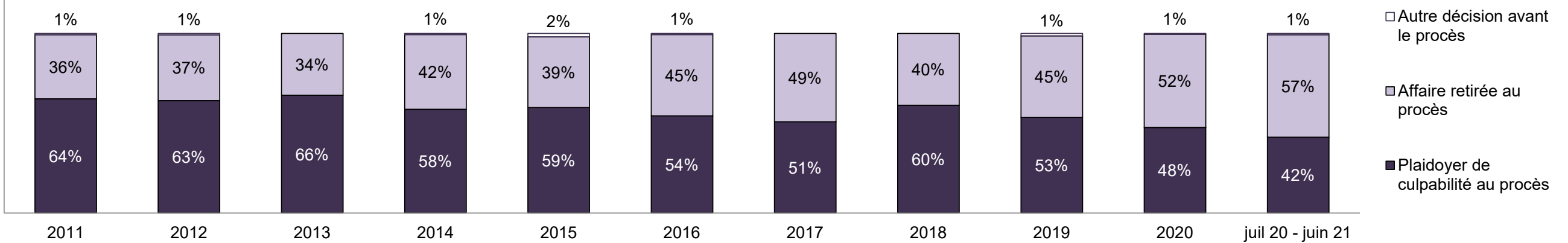
Étapes	2011	2012	2013	2014	2015	2016	2017	2018	2019	2020	juil 20 - juin 21
À la date prévue pour le procès, avec tenue du procès	90	79	79	107	95	122	118	73	119	84	86
Affaires menant à une détention	14%	25%	23%	8%	14%	20%	12%	12%	24%	11%	15%
Affaires ne menant pas à une détention	86%	75%	77%	92%	86%	80%	88%	88%	76%	89%	85%
À la date prévue pour le procès, sans tenue du procès	373	350	361	296	308	292	325	280	276	191	265
Affaires menant à une détention	18%	20%	26%	21%	22%	16%	16%	12%	12%	13%	9%
Affaires ne menant pas à une détention	82%	80%	74%	79%	78%	84%	84%	88%	88%	87%	91%
Avant le procès	2,212	2,249	2,153	1,874	1,979	2,217	2,335	2,158	2,572	1,768	2,350
Affaires menant à une détention	29%	34%	37%	30%	29%	33%	24%	16%	15%	18%	13%
Affaires ne menant pas à une détention	71%	66%	63%	70%	71%	67%	76%	84%	85%	82%	87%

**COMITÉ DE MODERNISATION DU SYSTÈME DE JUSTICE PÉNALE DE LA COUR DE JUSTICE DE L'ONTARIO
TABLEAU DE BORD: TIMMINS¹⁹**

POURCENTAGE D'AFFAIRES RÉSOUES⁸ AVANT LE PROCÈS, PAR ÉTAPE

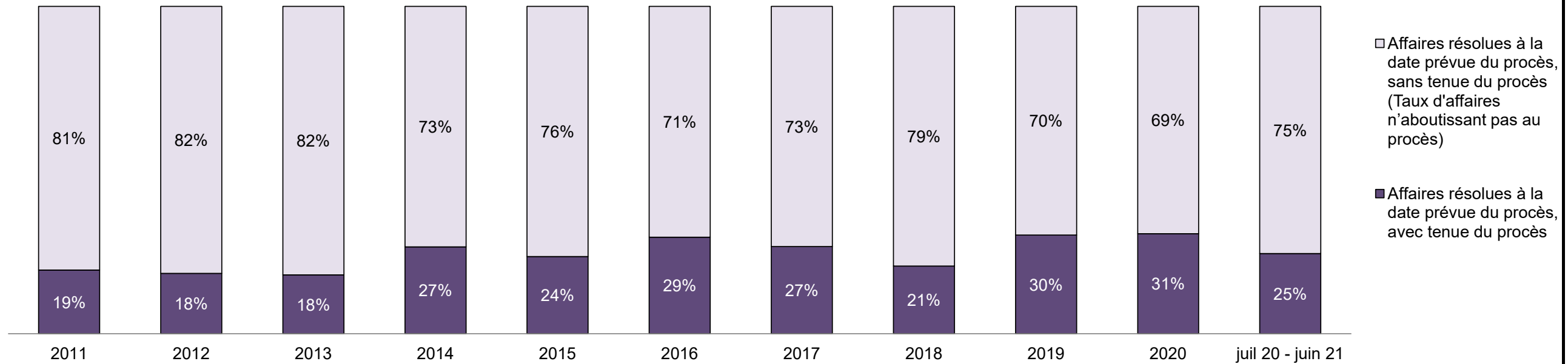


POURCENTAGE D'AFFAIRES RÉSOUES⁸ À LA DATE PRÉVUE POUR LE PROCÈS MAIS SANS TENUE DE PROCÈS (AFFAIRES N'AYANT PAS ABOUTI), PAR RÉSULTAT



COMITÉ DE MODERNISATION DU SYSTÈME DE JUSTICE PÉNALE DE LA COUR DE JUSTICE DE L'ONTARIO
TABLEAU DE BORD: TIMMINS¹⁹

POURCENTAGE D'AFFAIRES RÉSOUES⁸ PAR ÉTAPE POUR LES AFFAIRES POUR LESQUELLES UN PROCÈS A ÉTÉ PRÉVU¹³

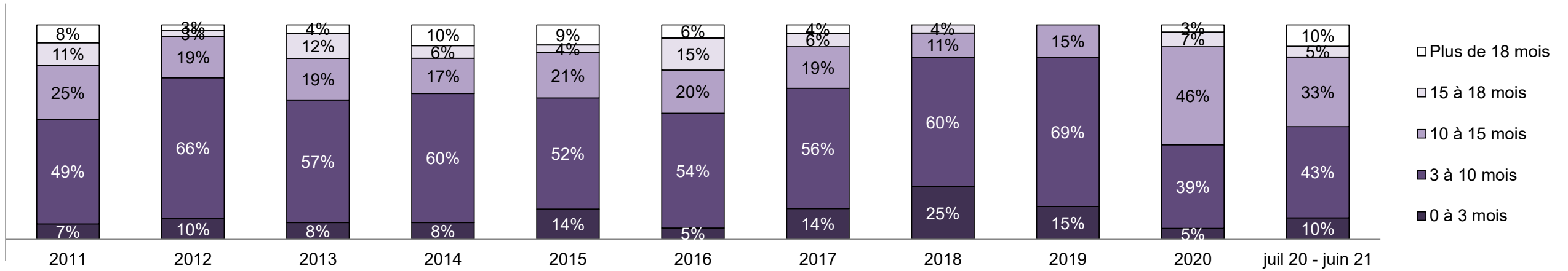


Pourcentage d'affaires résolues⁸ à la date prévue pour le procès mais sans tenue de procès (taux d'affaires n'ayant pas abouti au procès²) par catégorie d'infraction au moment de la résolution

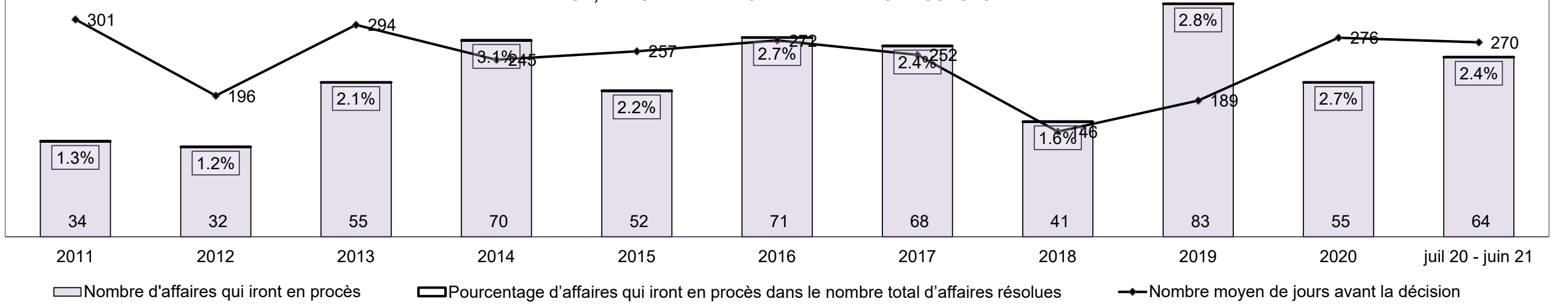
Catégorie d'infraction au moment de la résolution ¹⁴	2011	2012	2013	2014	2015	2016	2017	2018	2019	2020	juil 20 - juin 21
Crimes contre la personne	43%	44%	44%	39%	41%	43%	43%	50%	43%	43%	43%
Crimes contre la propriété	15%	17%	13%	22%	19%	14%	11%	15%	16%	15%	11%
Administration de la justice	16%	16%	14%	15%	15%	16%	19%	18%	21%	15%	16%
Autres infractions prévues au Code criminel	4%	6%	5%	4%	5%	7%	4%	7%	7%	6%	7%
Code criminel (circulation)	11%	6%	6%	6%	6%	6%	6%	4%	3%	5%	7%
Infractions prévues aux autres lois fédérales	11%	10%	18%	14%	14%	13%	17%	7%	9%	16%	16%
Total	100%	100%	100%	100%	100%	100%	100%	100%	100%	100%	100%

COMITÉ DE MODERNISATION DU SYSTÈME DE JUSTICE PÉNALE DE LA COUR DE JUSTICE DE L'ONTARIO
TABLEAU DE BORD: TIMMINS¹⁹

POURCENTAGE D'AFFAIRES RÉSOUES⁸ À LA DATE PRÉVUE POUR LE PROCÈS ET AVEC TENUE DE PROCÈS PAR NBRE DE MOIS ÉCOULÉS JUSQU'À LA RÉSOUTION¹⁰




NOMBRE, POURCENTAGE ET NBRE MOYEN DE JOURS ÉCOULÉS JUSQU'À LA RÉSOUTION¹⁵ D'AFFAIRES POUR LESQUELLES UN PROCÈS A ÉTÉ PRÉVU¹⁶, DANS LE NBRE TOTAL D'AFFAIRES RÉSOUES⁸



COMITÉ DE MODERNISATION DU SYSTÈME DE JUSTICE PÉNALE DE LA COUR DE JUSTICE DE L'ONTARIO
TABLEAU DE BORD: TIMMINS¹⁹
AFFAIRES EN INSTANCE AU 30 juin 2021


POURCENTAGE D'AFFAIRES EN INSTANCE³ PAR NBRE DE MOIS DEPUIS LEQUEL ELLES SONT EN INSTANCE



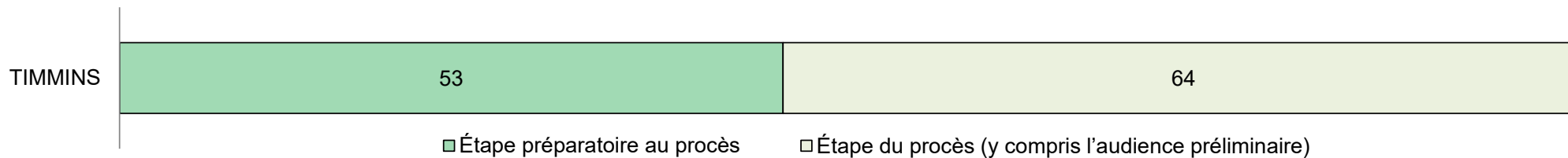
Affaires en instance³ par nombre de mois depuis lequel elles sont en instance⁶ et pourcentage d'affaires en instance ayant mené à une détention¹⁷ ou non¹⁸

Tribunal	Plus de 18 mois	15 à 18 mois	10 à 15 mois	8 à 10 mois	0 à 8 mois	Total
TIMMINS	117	61	264	205	1,360	2,007
Affaires menant à une détention	14%	5%	7%	13%	11%	10%
Affaires ne menant pas à une détention	86%	95%	93%	87%	89%	90%

AFFAIRES EN INSTANCE³ PAR ÉTAPE : 15 À 18 MOIS⁶



AFFAIRES EN INSTANCE³ PAR ÉTAPE : PLUS DE 18 MOIS⁶

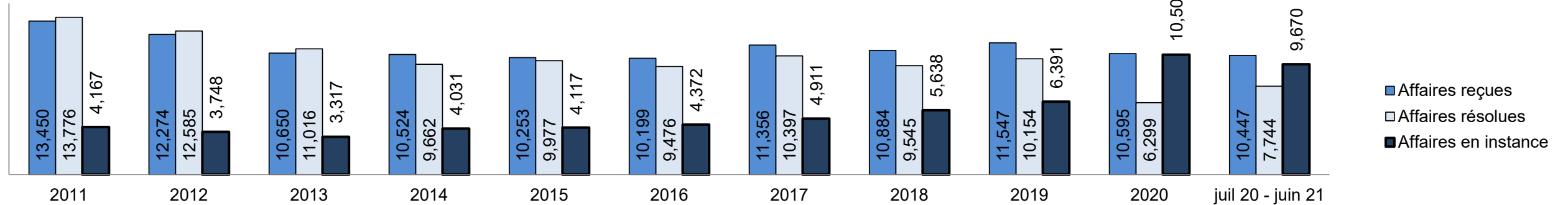


COMITÉ DE MODERNISATION DU SYSTÈME DE JUSTICE PÉNALE DE LA COUR DE JUSTICE DE L'ONTARIO
TABLEAU DE BORD: NORD-OUEST¹⁹

Mesure clé		juil 20 - juin 21		2014 - Médiane du groupe*	Variation par rapport à la médiane du groupe de 2014	
		Pourcentage	Affaires ¹			
Mise en liberté sous caution	Affaires résolues entendues à partir de l'étape de la mise en liberté sous caution	52.7%	4,079	55.5%	-2.8%	
	Affaires de mise en liberté sous caution (ordonnance de mise en liberté ou de détention)	Total	55.9%	2,279	48.6%	7.3%
		Affaires de mise en liberté sous caution résolues au bout d'une seule comparution	36.5%	831	39.5%	-3.0%
		Affaires de mise en liberté sous caution résolues au bout de 1 à 3 jours	46.9%	1,069	59.5%	-12.6%
	Affaires de mise en liberté sous caution non résolues mais décision rendue à l'égard de l'ensemble de la cause	Total	44.1%	1,800	51.4%	-7.3%
		Affaires résolues au bout d'une à trois comparutions	9.7%	174	36.4%	-26.7%
		Affaires résolues au bout de 0 à 3 mois	57.0%	1,026	78.8%	-21.8%
Taux de résolution d'affaires avant le procès		92.9%	1,672	84.7%	8.2%	
Avant le procès	Taux de résolution (y compris les affaires de mise en liberté sous caution pour lesquelles une décision a été rendue à l'égard de l'ensemble de la cause)	90.7%	7,024	81.3%	9.4%	
	Résolues au bout de 1 à 3 comparutions (à l'exclusion des affaires auxquelles un mandat d'amener est lié)	24.2%	729	43.1%	-18.9%	
	Résolues au bout de 0 à 3 mois (à l'exclusion des affaires auxquelles un mandat d'amener est lié)	56.1%	1,689	66.5%	-10.4%	
Procès	Taux de procès qui n'aboutissent pas ²	78.8%	567	75.9%	2.9%	
Affaires en instance³ au juin 30, 2021		Pourcentage	Affaires¹	Affaires rendues à l'étape de la préparation du procès⁴	Affaires rendues à l'étape du procès⁵ (y compris l'audience préliminaire)	
Nombre de mois depuis lequel les affaires sont en instance⁶	0 à 8 mois	56.8%	5,491	5,439	52	
	8 à 10 mois	12.0%	1,158	1,128	30	
	10 à 15 mois	16.2%	1,570	1,487	83	
	15 à 18 mois	4.4%	427	392	35	
	Plus de 18 mois	10.6%	1,024	753	271	
Total		100.0%	9,670	9,199	471	

COMITÉ DE MODERNISATION DU SYSTÈME DE JUSTICE PÉNALE DE LA COUR DE JUSTICE DE L'ONTARIO
TABLEAU DE BORD: NORD-OUEST¹⁹

CAUSES REÇUES⁷, RÉGLÉES⁸ ET EN INSTANCE³



Causes reçues⁷ par catégorie d'infraction

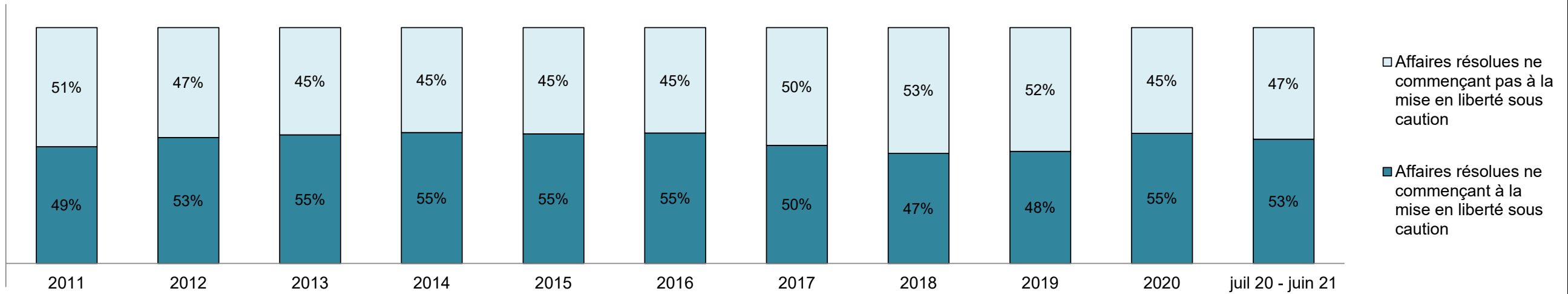
Catégorie d'infraction ⁹	2011	2012	2013	2014	2015	2016	2017	2018	2019	2020	juil 20 - juin 21
Crimes contre la personne	3,984	3,822	3,420	3,348	3,378	3,497	3,660	3,730	4,049	3,860	3,969
Crimes contre la propriété	2,244	2,063	1,641	1,812	1,563	1,440	1,666	1,883	2,101	1,780	1,555
Administration de la justice	4,403	3,989	3,508	3,483	3,508	3,528	4,127	3,474	3,506	2,885	2,831
Autres infractions prévues au Code criminel	511	471	425	336	341	379	404	399	407	459	465
Code criminel (circulation)	831	831	687	677	741	771	864	766	921	885	891
Infractions prévues aux autres lois fédérales	1,477	1,098	969	868	722	584	635	632	563	726	736

Affaires en instance³ par catégorie d'infraction

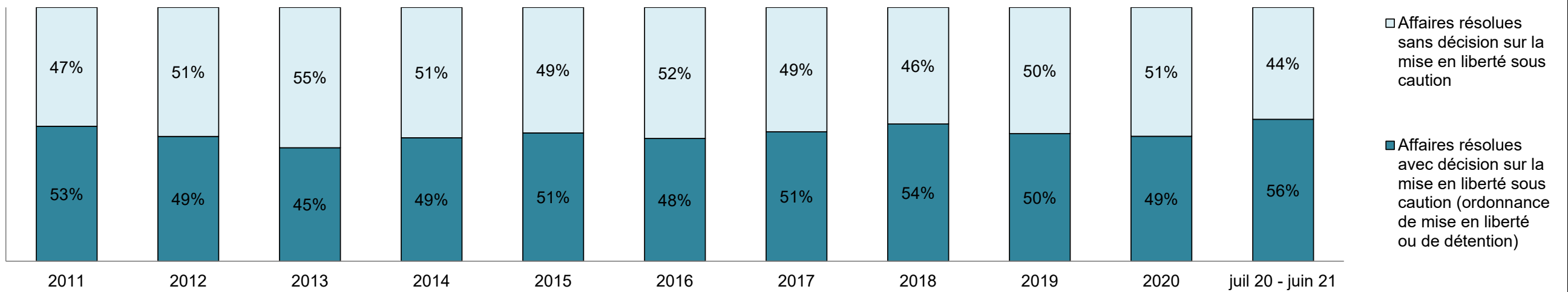
Catégorie d'infraction ⁹	2011	2012	2013	2014	2015	2016	2017	2018	2019	2020	juil 20 - juin 21
Crimes contre la personne	1,481	1,466	1,244	1,447	1,625	1,816	1,870	2,233	2,549	4,146	3,928
Crimes contre la propriété	754	654	546	781	671	603	785	997	1,142	1,700	1,476
Administration de la justice	884	810	768	936	983	1,031	1,305	1,345	1,507	2,487	2,096
Autres infractions prévues au Code criminel	156	140	127	162	143	176	204	241	263	470	486
Code criminel (circulation)	310	321	254	332	351	445	453	471	528	947	914
Infractions prévues aux autres lois fédérales	582	357	378	373	344	301	294	351	402	756	768

**COMITÉ DE MODERNISATION DU SYSTÈME DE JUSTICE PÉNALE DE LA COUR DE JUSTICE DE L'ONTARIO
TABLEAU DE BORD: NORD-OUEST¹⁹**

POURCENTAGE D'AFFAIRES RÉSOLUES⁸ À PARTIR DE L'ÉTAPE DE LA MISE EN LIBERTÉ SOUS CAUTION

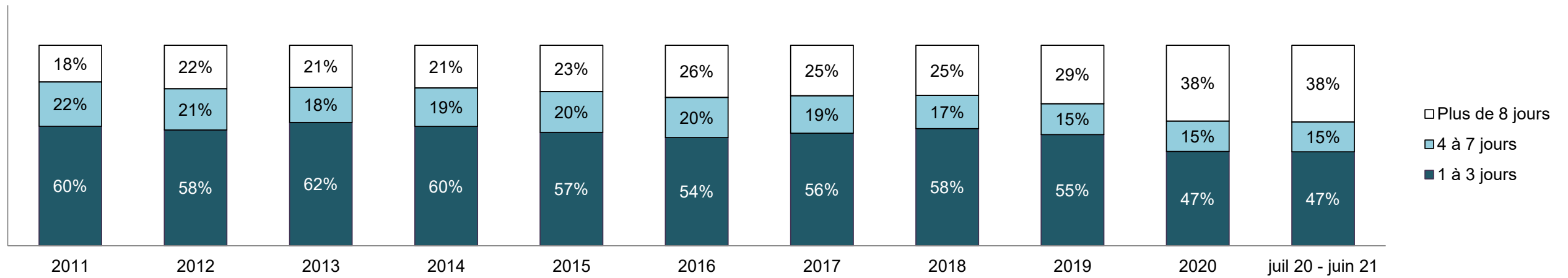


POURCENTAGE D'AFFAIRES RÉSOLUES⁸ À PARTIR DE L'ÉTAPE DE LA MISE EN LIBERTÉ SOUS CAUTION PAR RÉSULTAT OBTENU À CETTE ÉTAPE

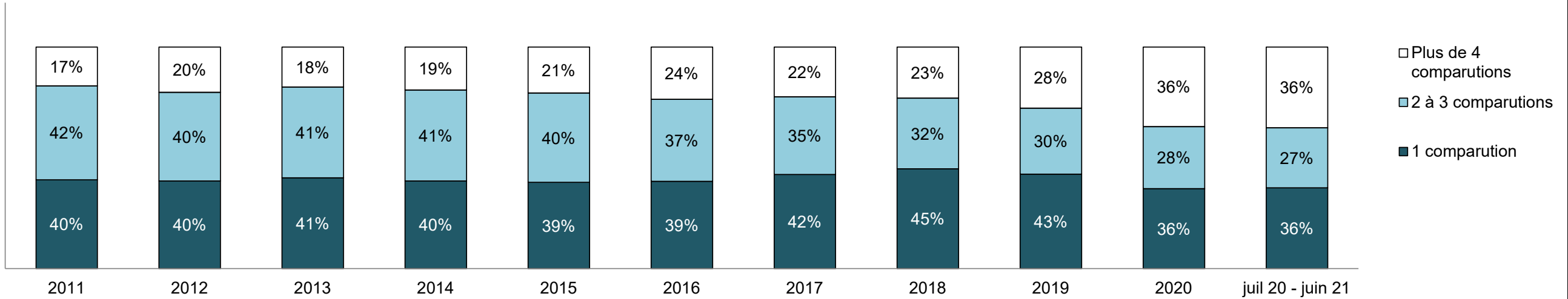


COMITÉ DE MODERNISATION DU SYSTÈME DE JUSTICE PÉNALE DE LA COUR DE JUSTICE DE L'ONTARIO
TABLEAU DE BORD: NORD-OUEST¹⁹

POURCENTAGE D'AFFAIRES DE MISE EN LIBERTÉ SOUS CAUTION PAR NBRE DE JOURS ÉCOULÉS DE LA PREMIÈRE COMPARUTION À LA RÉOLUTION

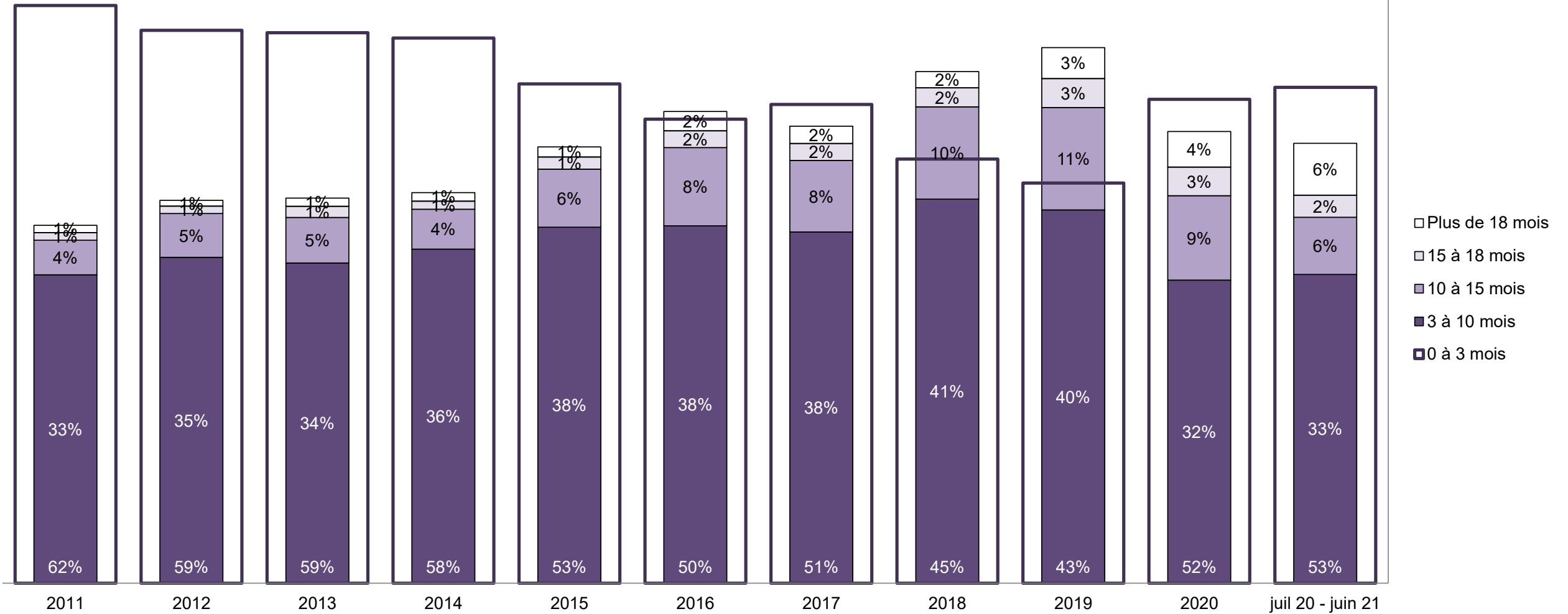


POURCENTAGE D'AFFAIRES DE MISE EN LIBERTÉ SOUS CAUTION PAR NBRE DE COMPARUTIONS AYANT EU LIEU JUSQU'À LA RÉOLUTION



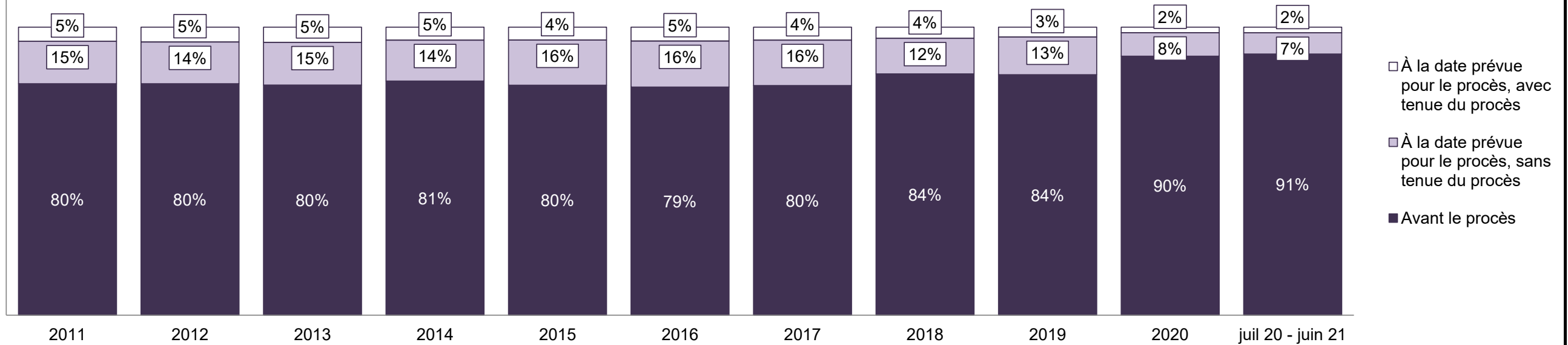
COMITÉ DE MODERNISATION DU SYSTÈME DE JUSTICE PÉNALE DE LA COUR DE JUSTICE DE L'ONTARIO
TABLEAU DE BORD: NORD-OUEST¹⁹

POURCENTAGE D'AFFAIRES RÉSOLUES⁸ PAR NBRE DE MOIS ÉCOULÉS JUSQU'À LA RÉOLUTION¹⁰



COMITÉ DE MODERNISATION DU SYSTÈME DE JUSTICE PÉNALE DE LA COUR DE JUSTICE DE L'ONTARIO
TABLEAU DE BORD: NORD-OUEST¹⁹

POURCENTAGE D'AFFAIRES RÉSOUES⁸ PAR ÉTAPE

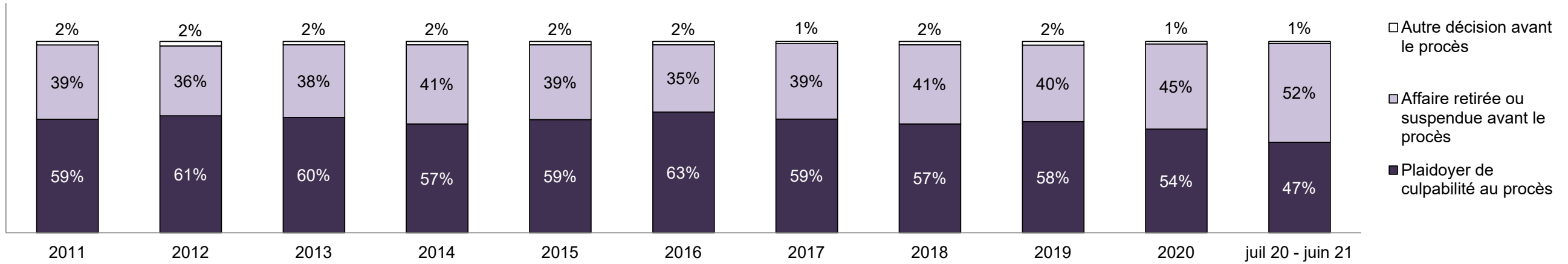


Affaires résolues⁸ par étape et pourcentage d'affaires ayant mené à une détention¹¹ ou non¹² au moment de la résolution

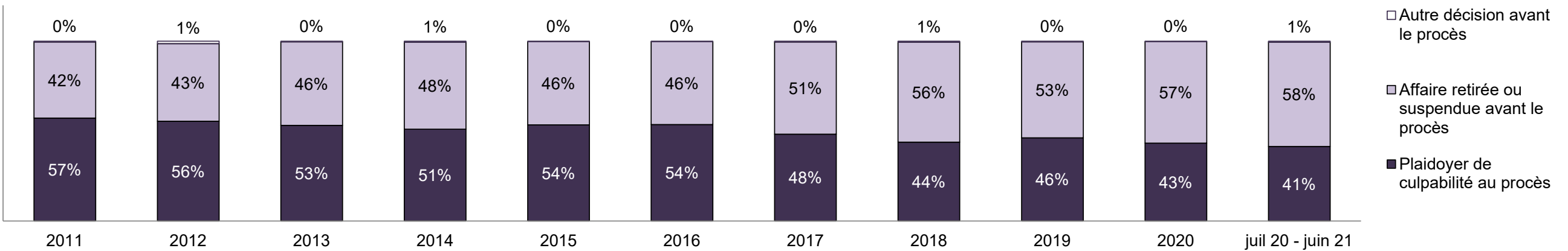
Étapes	2011	2012	2013	2014	2015	2016	2017	2018	2019	2020	juil 20 - juin 21
À la date prévue pour le procès, avec tenue du procès	677	648	576	435	444	455	467	367	343	118	153
Affaires menant à une détention	20%	25%	22%	25%	25%	22%	18%	14%	17%	27%	22%
Affaires ne menant pas à une détention	80%	75%	78%	75%	75%	78%	82%	86%	83%	73%	78%
À la date prévue pour le procès, sans tenue du procès	2,024	1,823	1,639	1,370	1,564	1,517	1,640	1,177	1,330	515	567
Affaires menant à une détention	23%	24%	23%	26%	22%	22%	18%	16%	18%	19%	22%
Affaires ne menant pas à une détention	77%	76%	77%	74%	78%	78%	82%	84%	82%	81%	78%
Avant le procès	11,075	10,114	8,801	7,857	7,969	7,504	8,290	8,001	8,481	5,666	7,024
Affaires menant à une détention	26%	30%	33%	31%	30%	32%	27%	23%	26%	31%	26%
Affaires ne menant pas à une détention	74%	70%	67%	69%	70%	68%	73%	77%	74%	69%	74%

**COMITÉ DE MODERNISATION DU SYSTÈME DE JUSTICE PÉNALE DE LA COUR DE JUSTICE DE L'ONTARIO
TABLEAU DE BORD: NORD-OUEST¹⁹**

POURCENTAGE D'AFFAIRES RÉSOUES⁸ AVANT LE PROCÈS, PAR ÉTAPE

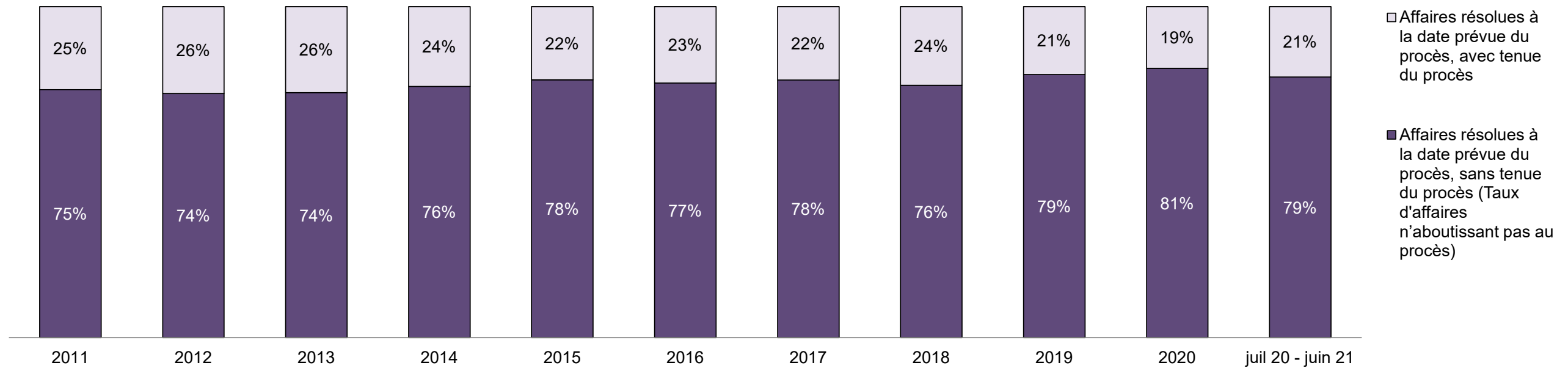


POURCENTAGE D'AFFAIRES RÉSOUES⁸ À LA DATE PRÉVUE POUR LE PROCÈS MAIS SANS TENUE DE PROCÈS (AFFAIRES N'AYANT PAS ABOUTI), PAR RÉSULTAT



**COMITÉ DE MODERNISATION DU SYSTÈME DE JUSTICE PÉNALE DE LA COUR DE JUSTICE DE L'ONTARIO
TABLEAU DE BORD: NORD-OUEST¹⁹**

POURCENTAGE D'AFFAIRES RÉSOUES⁸ PAR ÉTAPE POUR LES AFFAIRES POUR LESQUELLES UN PROCÈS A ÉTÉ PRÉVU¹³

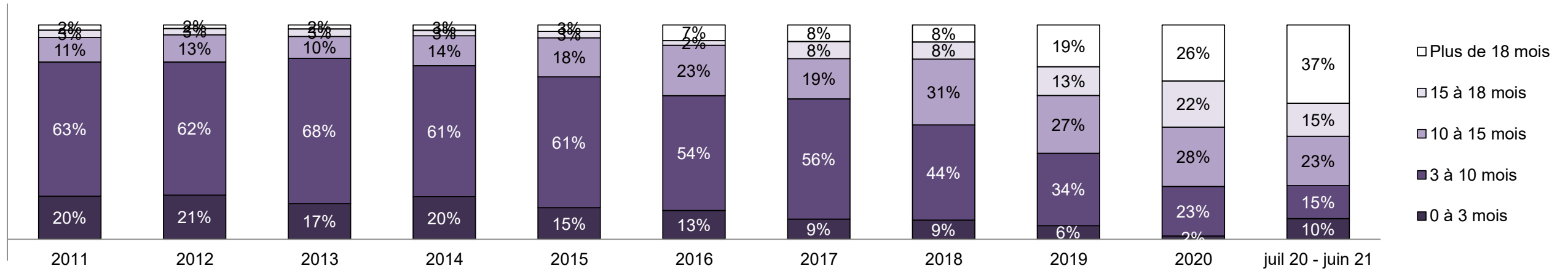


Pourcentage d'affaires résolues⁸ à la date prévue pour le procès mais sans tenue de procès (taux d'affaires n'ayant pas abouti au procès²) par catégorie d'infraction au moment de la résolution

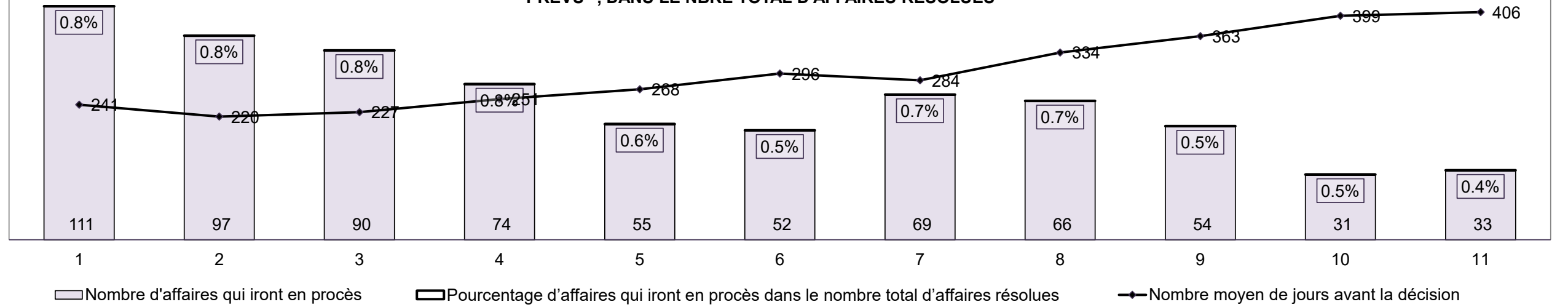
Catégorie d'infraction au moment de la résolution ¹⁴	2011	2012	2013	2014	2015	2016	2017	2018	2019	2020	juil 20 - juin 21
Crimes contre la personne	55%	57%	60%	61%	57%	60%	61%	63%	61%	57%	51%
Crimes contre la propriété	11%	11%	10%	11%	12%	10%	9%	8%	10%	11%	10%
Administration de la justice	15%	13%	11%	12%	13%	13%	13%	15%	16%	14%	18%
Autres infractions prévues au Code criminel	5%	4%	4%	4%	5%	3%	4%	3%	3%	6%	6%
Code criminel (circulation)	6%	7%	9%	7%	9%	9%	8%	7%	7%	8%	8%
Infractions prévues aux autres lois fédérales	8%	7%	6%	5%	5%	5%	4%	3%	3%	5%	7%
Total	100%	100%	100%	100%	100%	100%	100%	100%	100%	100%	100%

COMITÉ DE MODERNISATION DU SYSTÈME DE JUSTICE PÉNALE DE LA COUR DE JUSTICE DE L'ONTARIO
TABLEAU DE BORD: NORD-OUEST¹⁹

POURCENTAGE D'AFFAIRES RÉSOUES⁸ À LA DATE PRÉVUE POUR LE PROCÈS ET AVEC TENUE DE PROCÈS PAR NBRE DE MOIS ÉCOULÉS JUSQU'À LA RÉSOUTION¹⁰

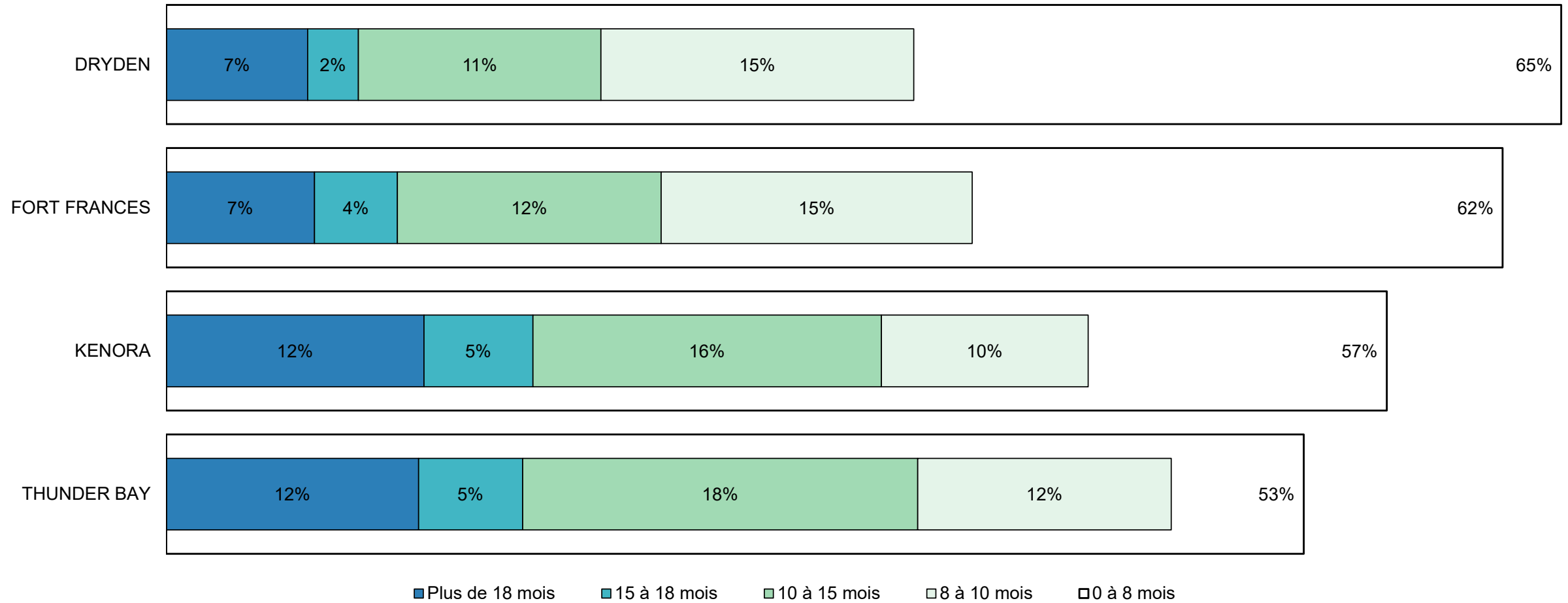


NOMBRE, POURCENTAGE ET NBRE MOYEN DE JOURS ÉCOULÉS JUSQU'À LA RÉSOUTION¹⁵ D'AFFAIRES POUR LESQUELLES UN PROCÈS A ÉTÉ PRÉVU¹⁶, DANS LE NBRE TOTAL D'AFFAIRES RÉSOUES⁸













COMITÉ DE MODERNISATION DU SYSTÈME DE JUSTICE PÉNALE DE LA COUR DE JUSTICE DE L'ONTARIO
TABLEAU DE BORD: NORD-OUEST¹⁹
AFFAIRES EN INSTANCE AU 30 juin 2021

POURCENTAGE D'AFFAIRES EN INSTANCE³ PAR NBRE DE MOIS DEPUIS LEQUEL ELLES SONT EN INSTANCE⁶

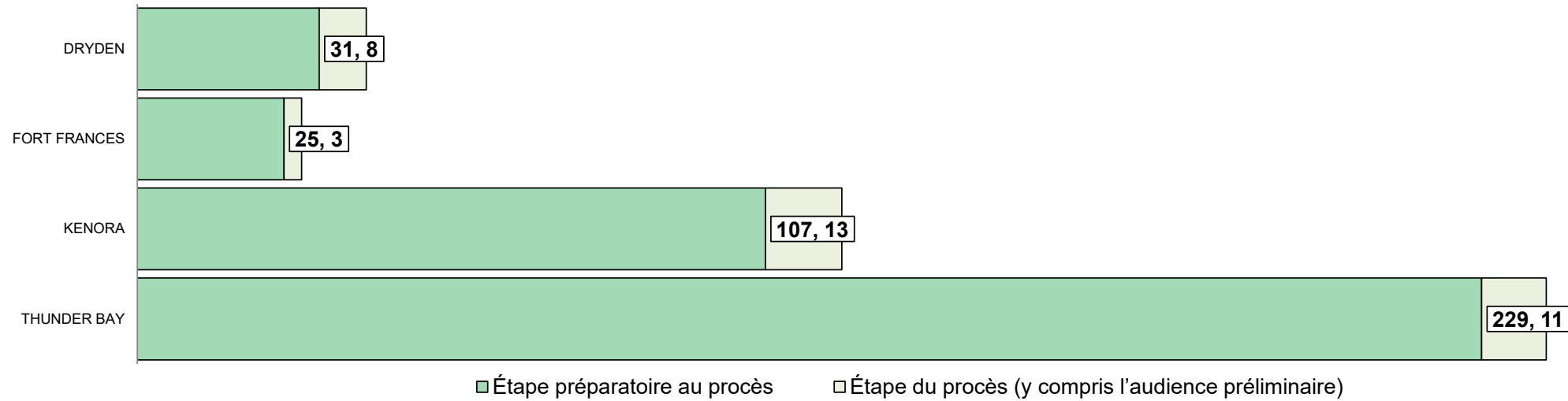


COMITÉ DE MODERNISATION DU SYSTÈME DE JUSTICE PÉNALE DE LA COUR DE JUSTICE DE L'ONTARIO
TABLEAU DE BORD: NORD-OUEST¹⁹
AFFAIRES EN INSTANCE AU 30 juin 2021

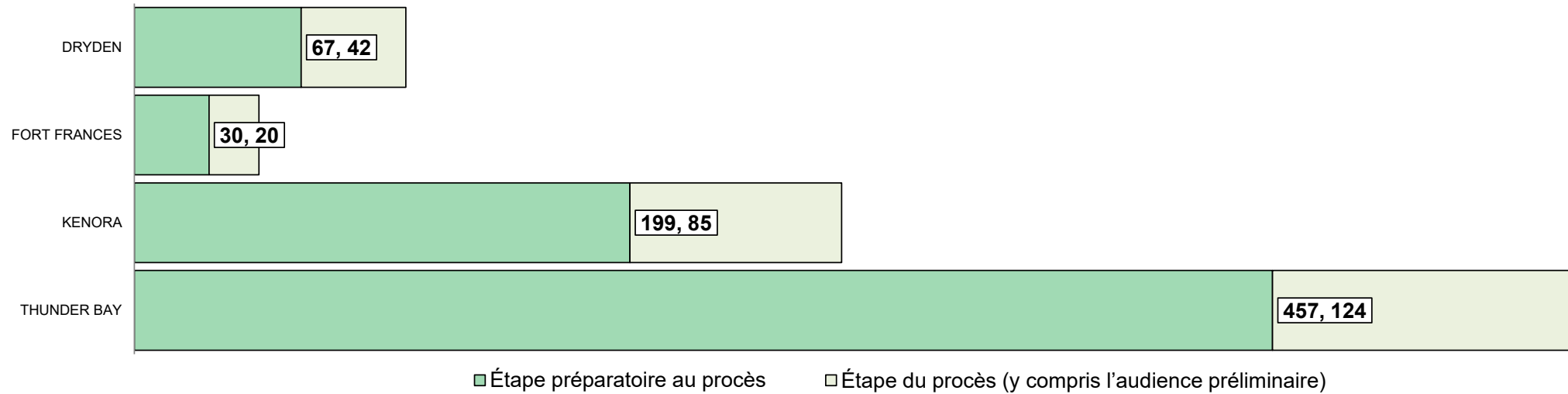
Affaires en instance ³ par nombre de mois depuis lequel elles sont en instance ⁶ et pourcentage d'affaires en instance ayant mené à une détention ¹⁷ ou non ¹⁸						
Tribunal	Plus de 18 mois	15 à 18 mois	10 à 15 mois	8 à 10 mois	0 à 8 mois	Total
NORD-OUEST	1,024	427	1,570	1,158	5,491	9,670
Affaires menant à une détention	 19%	 19%	 15%	 15%	 19%	18%
Affaires ne menant pas à une détention	 81%	 81%	 85%	 85%	 81%	82%
DRYDEN	109	39	187	241	1,075	1,651
FORT FRANCES	50	28	89	105	451	723
KENORA	284	120	384	228	1,345	2,361
THUNDER BAY	581	240	910	584	2,620	4,935

COMITÉ DE MODERNISATION DU SYSTÈME DE JUSTICE PÉNALE DE LA COUR DE JUSTICE DE L'ONTARIO
TABLEAU DE BORD: NORD-OUEST¹⁹

AFFAIRES EN INSTANCE³ PAR ÉTAPE : 15 À 18 MOIS⁶



AFFAIRES EN INSTANCE³ PAR ÉTAPE : PLUS DE 18 MOIS⁶

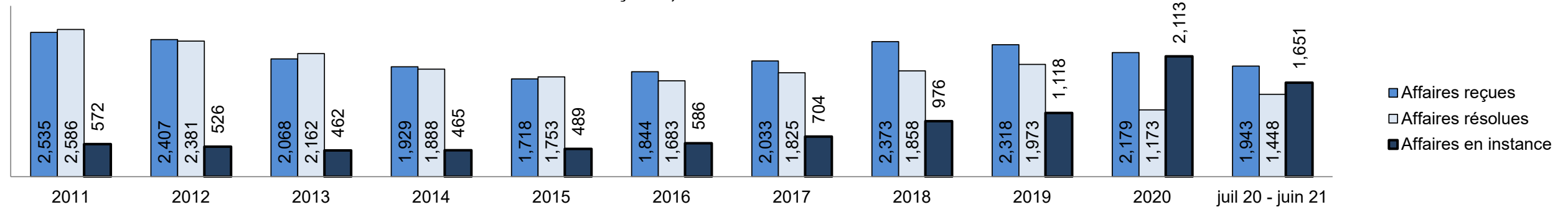


COMITÉ DE MODERNISATION DU SYSTÈME DE JUSTICE PÉNALE DE LA COUR DE JUSTICE DE L'ONTARIO
TABLEAU DE BORD: DRYDEN¹⁹

Mesure clé		juil 20 - juin 21		2014 - Médiane du groupe*	Variation par rapport à la médiane du groupe de 2014	
		Pourcentage	Affaires ¹			
Mise en liberté sous caution	Affaires résolues entendues à partir de l'étape de la mise en liberté sous caution	40.6%	588	42.6%	-2.0%	
	Affaires de mise en liberté sous caution (ordonnance de mise en liberté ou de détention)	Total	50.5%	297	47.8%	2.7%
		Affaires de mise en liberté sous caution résolues au bout d'une seule comparution	26.3%	78	48.8%	-22.5%
		Affaires de mise en liberté sous caution résolues au bout de 1 à 3 jours	40.7%	121	72.1%	-31.4%
	Affaires de mise en liberté sous caution non résolues mais décision rendue à l'égard de l'ensemble de la cause	Total	49.5%	291	52.2%	-2.7%
		Affaires résolues au bout d'une à trois comparutions	6.2%	18	35.3%	-29.1%
		Affaires résolues au bout de 0 à 3 mois	42.6%	124	81.3%	-38.7%
Taux de résolution d'affaires avant le procès		95.2%	277	90.5%	4.7%	
Avant le procès	Taux de résolution (y compris les affaires de mise en liberté sous caution pour lesquelles une décision a été rendue à l'égard de l'ensemble de la cause)	94.3%	1,365	82.9%	11.3%	
	Résolues au bout de 1 à 3 comparutions (à l'exclusion des affaires auxquelles un mandat d'amener est lié)	29.5%	145	39.0%	-9.5%	
	Résolues au bout de 0 à 3 mois (à l'exclusion des affaires auxquelles un mandat d'amener est lié)	55.9%	275	67.5%	-11.6%	
Procès	Taux de procès qui n'aboutissent pas ²	77.1%	64	70.0%	7.1%	
Affaires en instance³ au juin 30, 2021		Pourcentage	Affaires¹	Affaires rendues à l'étape de la préparation du procès⁴	Affaires rendues à l'étape du procès⁵ (y compris l'audience préliminaire)	
Nombre de mois depuis lequel les affaires sont en instance⁶	0 à 8 mois	65.1%	1,075	1,058	17	
	8 à 10 mois	14.6%	241	235	6	
	10 à 15 mois	11.3%	187	167	20	
	15 à 18 mois	2.4%	39	31	8	
	Plus de 18 mois	6.6%	109	67	42	
Total		100.0%	1,651	1,558	93	

COMITÉ DE MODERNISATION DU SYSTÈME DE JUSTICE PÉNALE DE LA COUR DE JUSTICE DE L'ONTARIO
TABLEAU DE BORD: DRYDEN¹⁹

CAUSES REÇUES⁷, RÉGLÉES⁸ ET EN INSTANCE³



Causes reçues⁷ par catégorie d'infraction

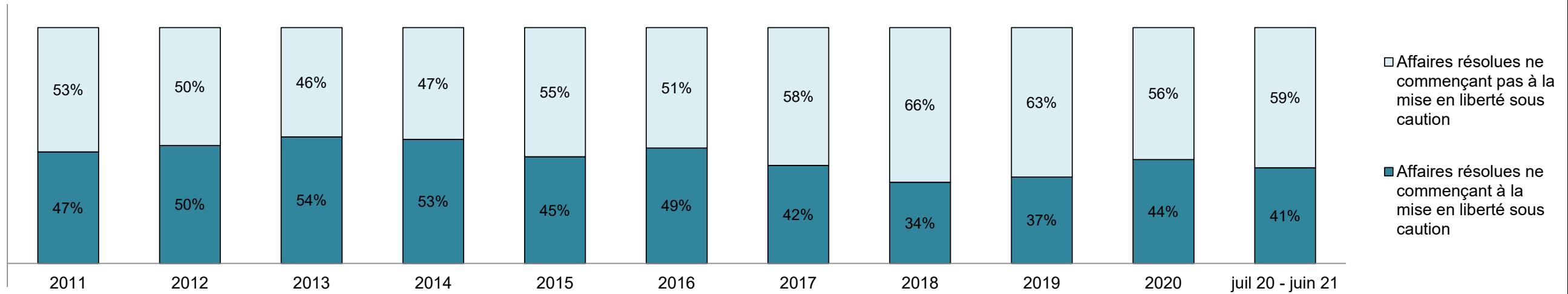
Catégorie d'infraction ⁹	2011	2012	2013	2014	2015	2016	2017	2018	2019	2020	juil 20 - juin 21
Crimes contre la personne	823	871	721	704	591	674	685	751	796	798	745
Crimes contre la propriété	359	372	318	288	257	284	306	399	356	285	244
Administration de la justice	794	683	564	571	529	552	729	822	786	661	577
Autres infractions prévues au Code criminel	143	161	142	80	77	90	78	84	106	110	95
Code criminel (circulation)	118	127	118	103	131	113	113	152	156	171	159
Infractions prévues aux autres lois fédérales	298	193	205	183	133	131	122	165	118	154	123

Affaires en instance³ par catégorie d'infraction

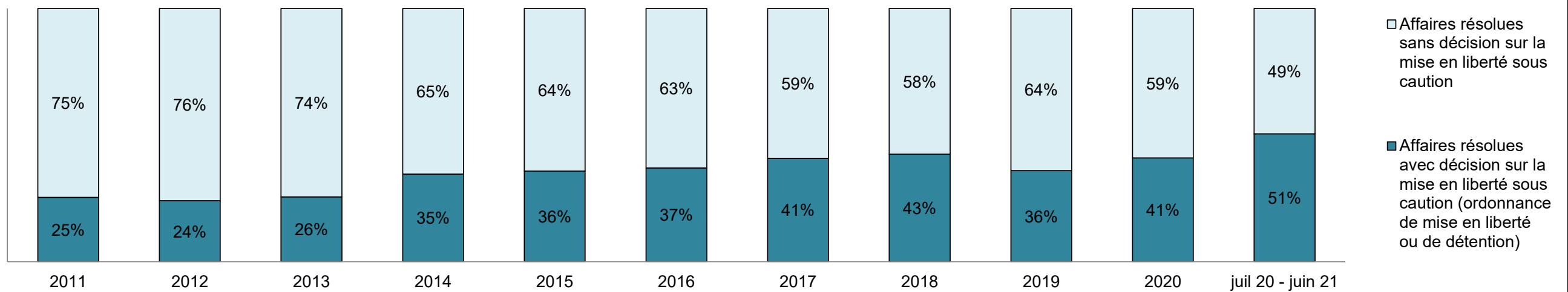
Catégorie d'infraction ⁹	2011	2012	2013	2014	2015	2016	2017	2018	2019	2020	juil 20 - juin 21
Crimes contre la personne	187	228	185	176	199	256	291	386	443	826	702
Crimes contre la propriété	115	91	80	80	86	90	115	154	159	282	178
Administration de la justice	109	95	93	93	101	126	182	256	305	571	418
Autres infractions prévues au Code criminel	37	23	21	20	24	24	23	34	55	103	100
Code criminel (circulation)	34	37	33	48	40	46	43	60	85	171	142
Infractions prévues aux autres lois fédérales	90	52	50	48	39	44	50	86	71	160	111

COMITÉ DE MODERNISATION DU SYSTÈME DE JUSTICE PÉNALE DE LA COUR DE JUSTICE DE L'ONTARIO
TABLEAU DE BORD: DRYDEN¹⁹

POURCENTAGE D'AFFAIRES RÉSOLUES⁸ À PARTIR DE L'ÉTAPE DE LA MISE EN LIBERTÉ SOUS CAUTION

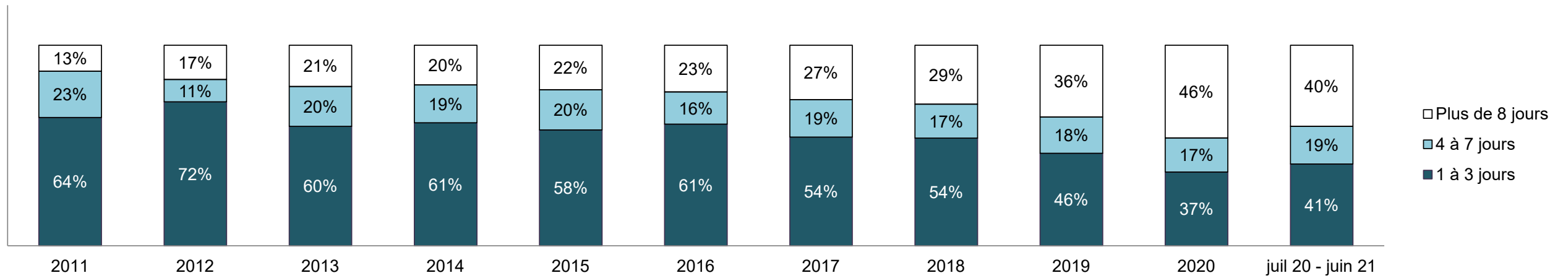


POURCENTAGE D'AFFAIRES RÉSOLUES⁸ À PARTIR DE L'ÉTAPE DE LA MISE EN LIBERTÉ SOUS CAUTION PAR RÉSULTAT OBTENU À CETTE ÉTAPE

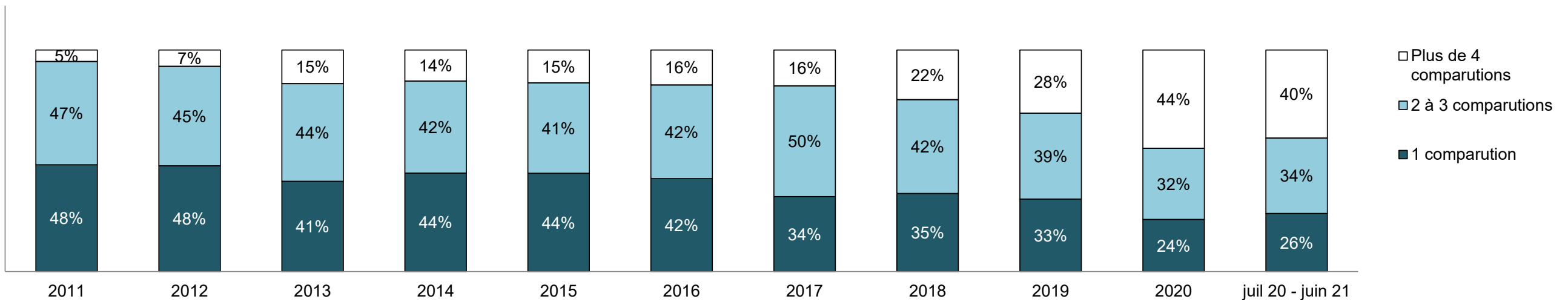


COMITÉ DE MODERNISATION DU SYSTÈME DE JUSTICE PÉNALE DE LA COUR DE JUSTICE DE L'ONTARIO
TABLEAU DE BORD: DRYDEN¹⁹

POURCENTAGE D'AFFAIRES DE MISE EN LIBERTÉ SOUS CAUTION PAR NBRE DE JOURS ÉCOULÉS DE LA PREMIÈRE COMPARUTION À LA RÉOLUTION

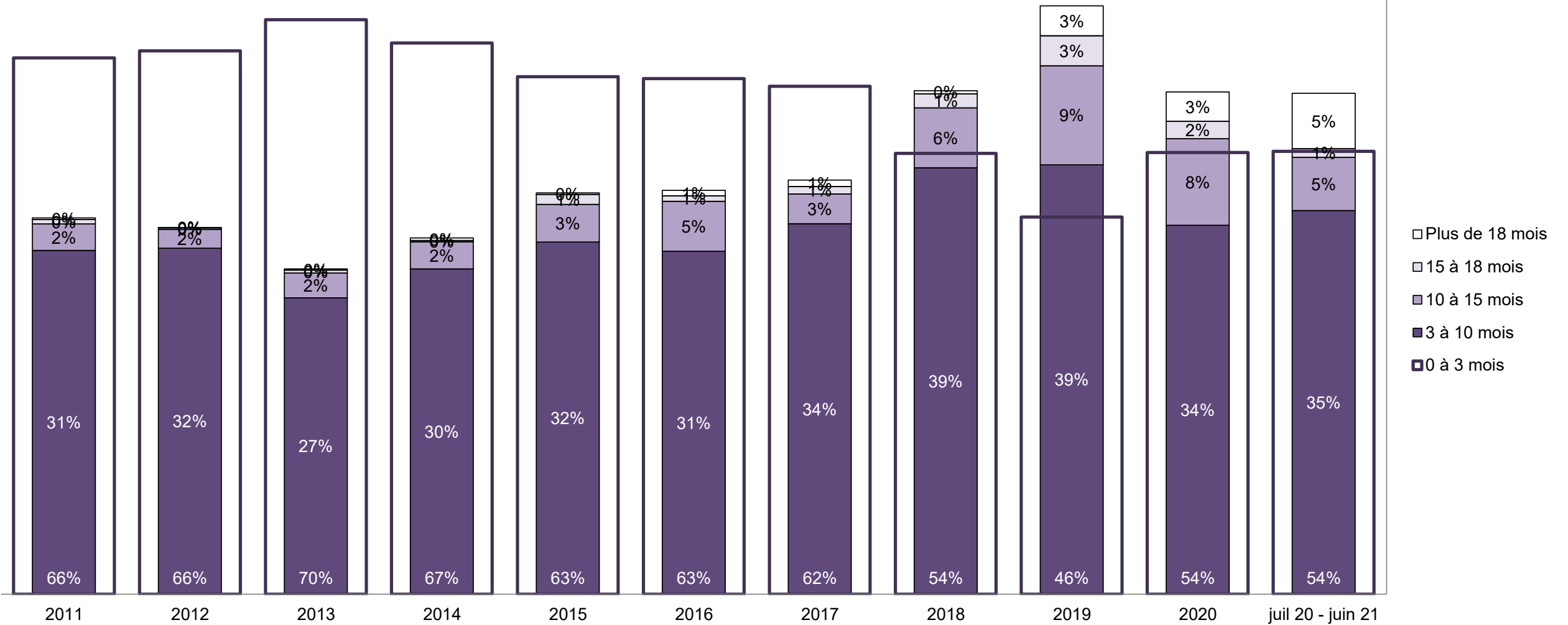


POURCENTAGE D'AFFAIRES DE MISE EN LIBERTÉ SOUS CAUTION PAR NBRE DE COMPARUTIONS AYANT EU LIEU JUSQU'À LA RÉOLUTION



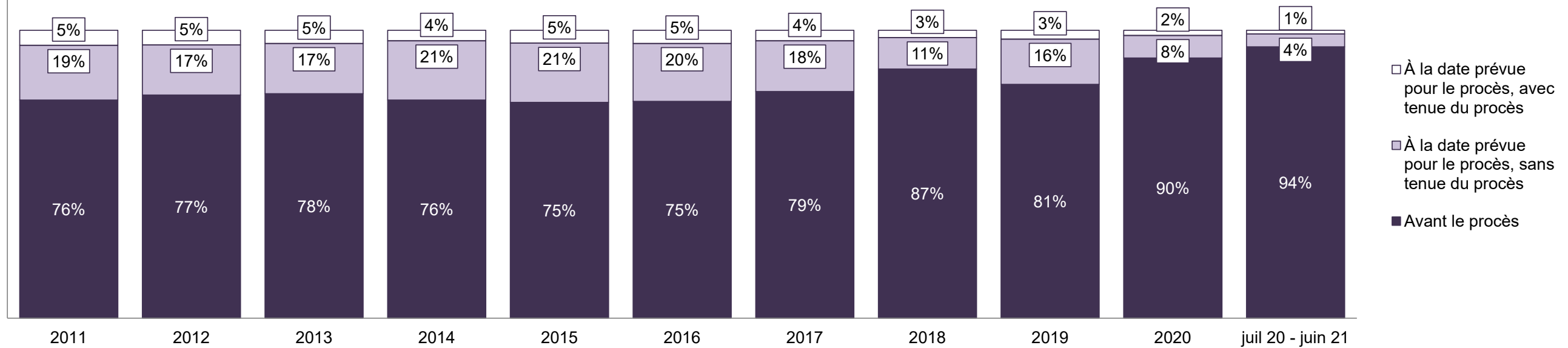
**COMITÉ DE MODERNISATION DU SYSTÈME DE JUSTICE PÉNALE DE LA COUR DE JUSTICE DE L'ONTARIO
TABLEAU DE BORD: DRYDEN¹⁹**

POURCENTAGE D'AFFAIRES RÉVOLUES⁸ PAR NBRE DE MOIS ÉCOULÉS JUSQU'À LA RÉOLUTION¹⁰



COMITÉ DE MODERNISATION DU SYSTÈME DE JUSTICE PÉNALE DE LA COUR DE JUSTICE DE L'ONTARIO
TABLEAU DE BORD: DRYDEN¹⁹

POURCENTAGE D'AFFAIRES RÉSOUES⁸ PAR ÉTAPE

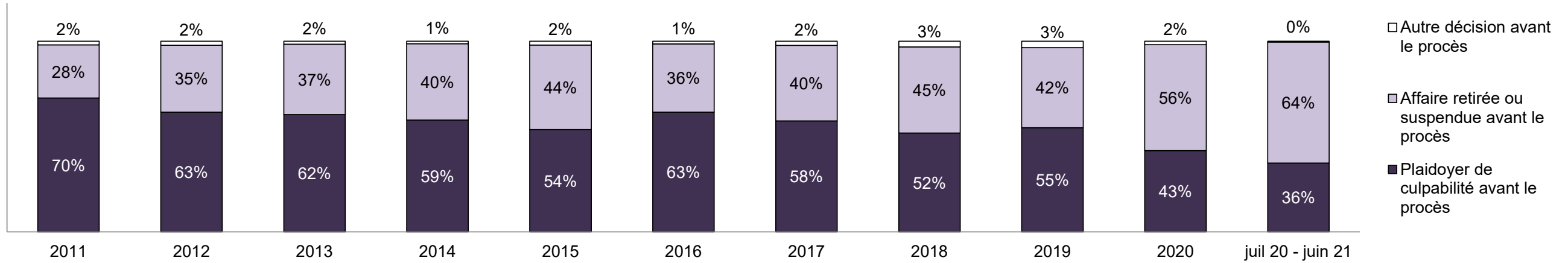


Affaires résolues⁸ par étape et pourcentage d'affaires ayant mené à une détention¹¹ ou non¹² au moment de la résolution

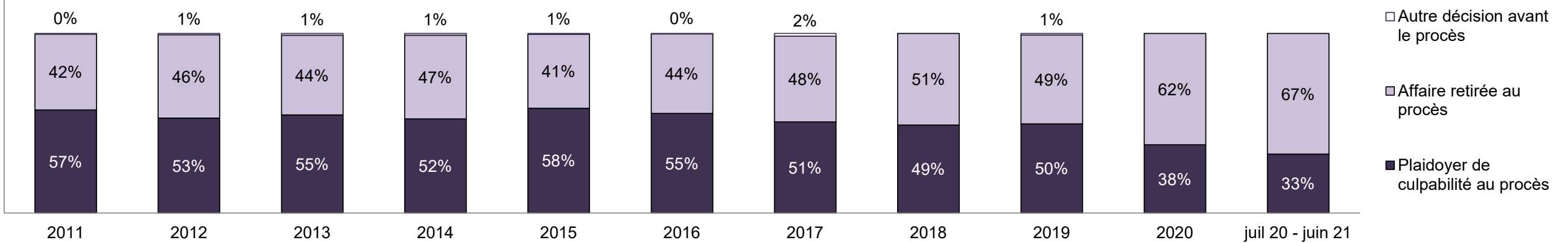
Étapes	2011	2012	2013	2014	2015	2016	2017	2018	2019	2020	juil 20 - juin 21
À la date prévue pour le procès, avec tenue du procès	136	122	99	69	79	77	67	48	61	21	19
Affaires menant à une détention	35%	39%	34%	25%	22%	18%	18%	8%	20%	29%	26%
Affaires ne menant pas à une détention	65%	61%	66%	75%	78%	82%	82%	92%	80%	71%	74%
À la date prévue pour le procès, sans tenue du procès	491	414	377	389	360	339	321	202	310	92	64
Affaires menant à une détention	41%	37%	35%	31%	30%	27%	20%	19%	18%	25%	19%
Affaires ne menant pas à une détention	59%	63%	65%	69%	70%	73%	80%	81%	82%	75%	81%
Avant le procès	1,959	1,845	1,686	1,430	1,314	1,267	1,437	1,608	1,602	1,060	1,365
Affaires menant à une détention	35%	38%	42%	36%	30%	33%	27%	21%	26%	28%	22%
Affaires ne menant pas à une détention	65%	62%	58%	64%	70%	67%	73%	79%	74%	72%	78%

COMITÉ DE MODERNISATION DU SYSTÈME DE JUSTICE PÉNALE DE LA COUR DE JUSTICE DE L'ONTARIO
TABLEAU DE BORD: DRYDEN¹⁹

POURCENTAGE D'AFFAIRES RÉSOLUES⁸ AVANT LE PROCÈS, PAR ÉTAPE

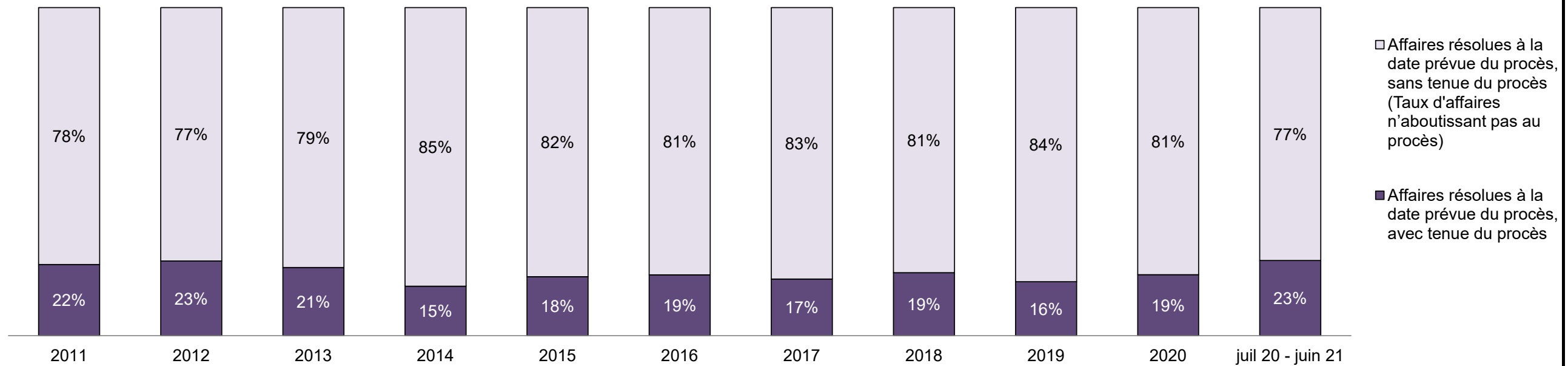


POURCENTAGE D'AFFAIRES RÉSOLUES⁸ À LA DATE PRÉVUE POUR LE PROCÈS MAIS SANS TENUE DE PROCÈS (AFFAIRES N'AYANT PAS ABOUTI), PAR RÉSULTAT



COMITÉ DE MODERNISATION DU SYSTÈME DE JUSTICE PÉNALE DE LA COUR DE JUSTICE DE L'ONTARIO
TABLEAU DE BORD: DRYDEN¹⁹

POURCENTAGE D'AFFAIRES RÉSOUES⁸ PAR ÉTAPE POUR LES AFFAIRES POUR LESQUELLES UN PROCÈS A ÉTÉ PRÉVU¹³

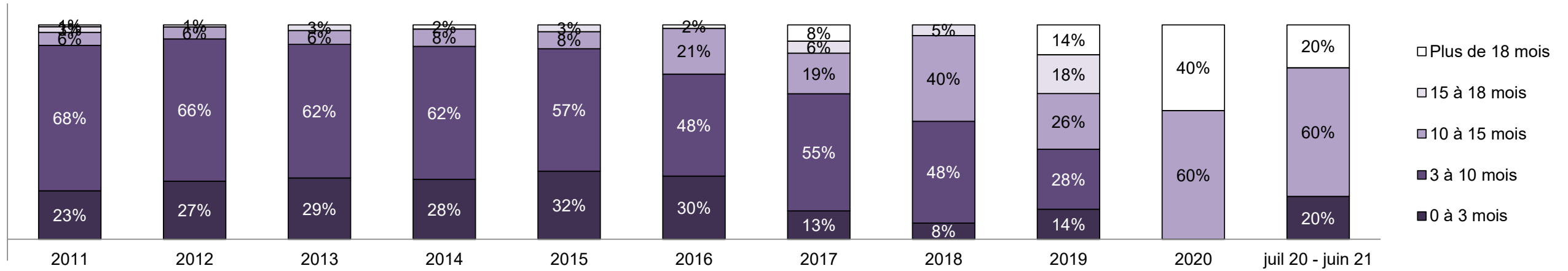


Pourcentage d'affaires résolues⁸ à la date prévue pour le procès mais sans tenue de procès (taux d'affaires n'ayant pas abouti au procès²) par catégorie d'infraction au moment de la résolution

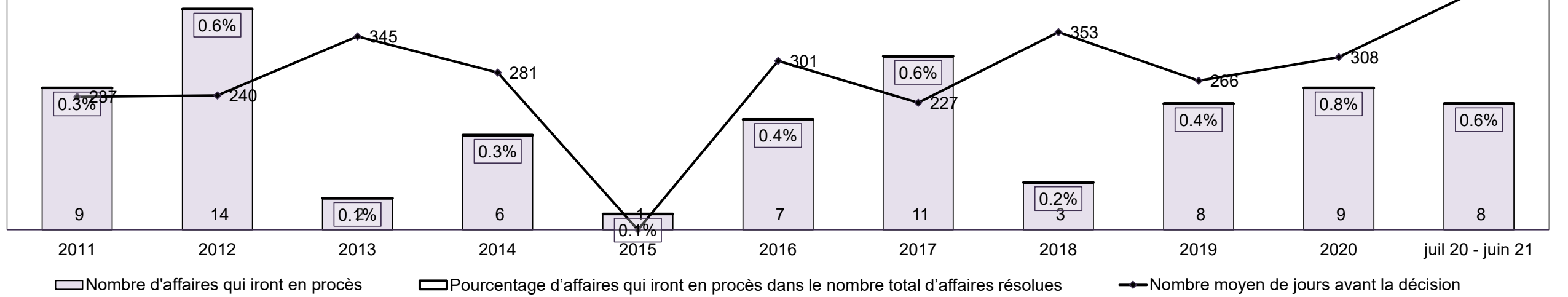
Catégorie d'infraction au moment de la résolution ¹⁴	2011	2012	2013	2014	2015	2016	2017	2018	2019	2020	juil 20 - juin 21
Crimes contre la personne	48%	49%	57%	55%	50%	57%	60%	66%	54%	53%	46%
Crimes contre la propriété	10%	17%	11%	12%	13%	12%	9%	7%	12%	12%	11%
Administration de la justice	21%	15%	15%	17%	16%	13%	14%	16%	18%	21%	22%
Autres infractions prévues au Code criminel	7%	7%	5%	5%	5%	5%	6%	4%	4%	4%	4%
Code criminel (circulation)	4%	6%	7%	5%	10%	8%	9%	5%	9%	6%	14%
Infractions prévues aux autres lois fédérales	10%	7%	5%	6%	6%	5%	3%	3%	4%	4%	4%
Total	100%	100%	100%	100%	100%	100%	100%	100%	100%	100%	100%

COMITÉ DE MODERNISATION DU SYSTÈME DE JUSTICE PÉNALE DE LA COUR DE JUSTICE DE L'ONTARIO
TABLEAU DE BORD: DRYDEN¹⁹

POURCENTAGE D'AFFAIRES RÉSOUES⁸ À LA DATE PRÉVUE POUR LE PROCÈS ET AVEC TENUE DE PROCÈS PAR NBRE DE MOIS ÉCOULÉS JUSQU'À LA RÉSOUTION¹⁰




NOMBRE, POURCENTAGE ET NBRE MOYEN DE JOURS ÉCOULÉS JUSQU'À LA RÉSOUTION¹⁵ D'AFFAIRES POUR LESQUELLES UN PROCÈS A ÉTÉ PRÉVU¹⁶, DANS LE NBRE TOTAL D'AFFAIRES RÉSOUES⁸



COMITÉ DE MODERNISATION DU SYSTÈME DE JUSTICE PÉNALE DE LA COUR DE JUSTICE DE L'ONTARIO
TABLEAU DE BORD: DRYDEN¹⁹
AFFAIRES EN INSTANCE AU 30 juin 2021


POURCENTAGE D'AFFAIRES EN INSTANCE³ PAR NBRE DE MOIS DEPUIS LEQUEL ELLES SONT EN INSTANCE



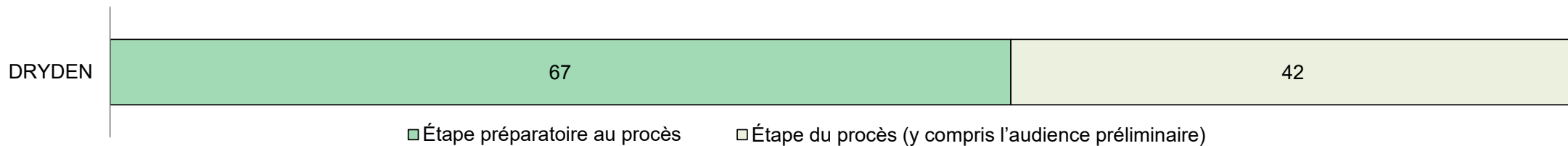
Affaires en instance³ par nombre de mois depuis lequel elles sont en instance⁶ et pourcentage d'affaires en instance ayant mené à une détention¹⁷ ou non¹⁸

Tribunal	Plus de 18 mois	15 à 18 mois	10 à 15 mois	8 à 10 mois	0 à 8 mois	Total
DRYDEN	109	39	187	241	1,075	1,651
Affaires menant à une détention	26%	41%	22%	26%	27%	27%
Affaires ne menant pas à une détention	74%	59%	78%	74%	73%	73%

AFFAIRES EN INSTANCE³ PAR ÉTAPE : 15 À 18 MOIS⁶



AFFAIRES EN INSTANCE³ PAR ÉTAPE : PLUS DE 18 MOIS⁶

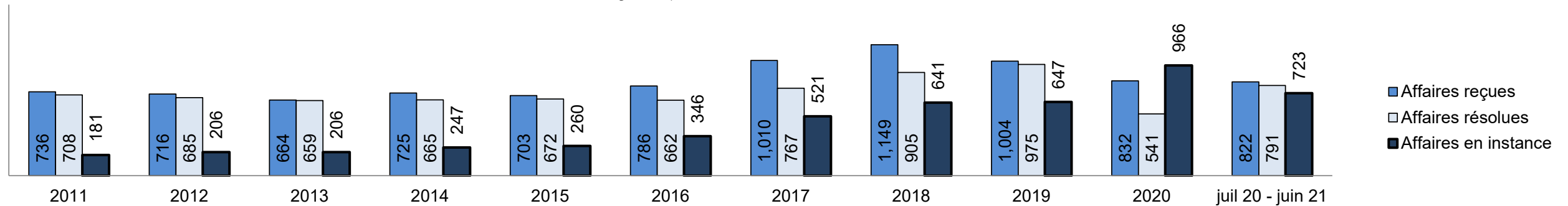


COMITÉ DE MODERNISATION DU SYSTÈME DE JUSTICE PÉNALE DE LA COUR DE JUSTICE DE L'ONTARIO
TABLEAU DE BORD: FORT FRANCES¹⁹

Mesure clé		juil 20 - juin 21		2014 - Médiane du groupe*	Variation par rapport à la médiane du groupe de 2014	
		Pourcentage	Affaires ¹			
Mise en liberté sous caution	Affaires résolues entendues à partir de l'étape de la mise en liberté sous caution	31.1%	246	33.5%	-2.4%	
	Affaires de mise en liberté sous caution (ordonnance de mise en liberté ou de détention)	Total	82.1%	202	50.7%	31.4%
		Affaires de mise en liberté sous caution résolues au bout d'une seule comparution	43.6%	88	52.9%	-9.3%
		Affaires de mise en liberté sous caution résolues au bout de 1 à 3 jours	60.9%	123	73.8%	-12.9%
	Affaires de mise en liberté sous caution non résolues mais décision rendue à l'égard de l'ensemble de la cause	Total	17.9%	44	49.3%	-31.4%
		Affaires résolues au bout d'une à trois comparutions	18.2%	8	33.4%	-15.2%
		Affaires résolues au bout de 0 à 3 mois	56.8%	25	77.3%	-20.5%
Taux de résolution d'affaires avant le procès		93.2%	41	91.8%	1.3%	
Avant le procès	Taux de résolution (y compris les affaires de mise en liberté sous caution pour lesquelles une décision a été rendue à l'égard de l'ensemble de la cause)	88.5%	700	85.7%	2.8%	
	Résolues au bout de 1 à 3 comparutions (à l'exclusion des affaires auxquelles un mandat d'amener est lié)	39.5%	77	47.2%	-7.7%	
	Résolues au bout de 0 à 3 mois (à l'exclusion des affaires auxquelles un mandat d'amener est lié)	50.3%	98	62.6%	-12.3%	
Procès	Taux de procès qui n'aboutissent pas ²	85.7%	78	66.9%	18.8%	
Affaires en instance³ au juin 30, 2021		Pourcentage	Affaires¹	Affaires rendues à l'étape de la préparation du procès⁴	Affaires rendues à l'étape du procès⁵ (y compris l'audience préliminaire)	
Nombre de mois depuis lequel les affaires sont en instance⁶	0 à 8 mois	62.4%	451	450	1	
	8 à 10 mois	14.5%	105	101	4	
	10 à 15 mois	12.3%	89	78	11	
	15 à 18 mois	3.9%	28	25	3	
	Plus de 18 mois	6.9%	50	30	20	
Total		100.0%	723	684	39	

COMITÉ DE MODERNISATION DU SYSTÈME DE JUSTICE PÉNALE DE LA COUR DE JUSTICE DE L'ONTARIO
TABLEAU DE BORD: FORT FRANCES¹⁹

CAUSES REÇUES⁷, RÉGLÉES⁸ ET EN INSTANCE³



Causes reçues⁷ par catégorie d'infraction

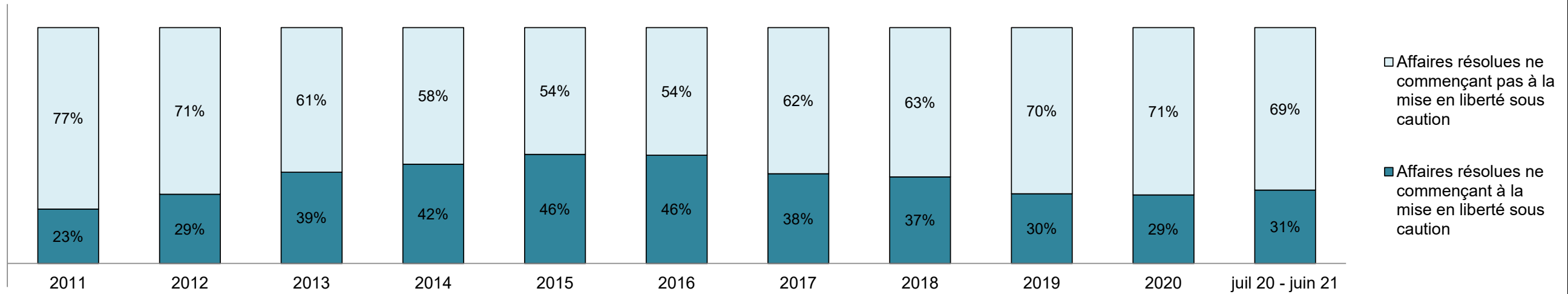
Catégorie d'infraction ⁹	2011	2012	2013	2014	2015	2016	2017	2018	2019	2020	juil 20 - juin 21
Crimes contre la personne	231	239	220	243	223	282	321	297	299	304	306
Crimes contre la propriété	105	122	85	125	93	114	157	222	210	182	177
Administration de la justice	198	164	191	219	236	260	357	449	324	172	144
Autres infractions prévues au Code criminel	55	33	38	28	30	30	51	46	51	42	47
Code criminel (circulation)	51	82	60	61	53	53	60	66	92	76	64
Infractions prévues aux autres lois fédérales	96	76	70	49	68	47	64	69	28	56	84

Affaires en instance³ par catégorie d'infraction

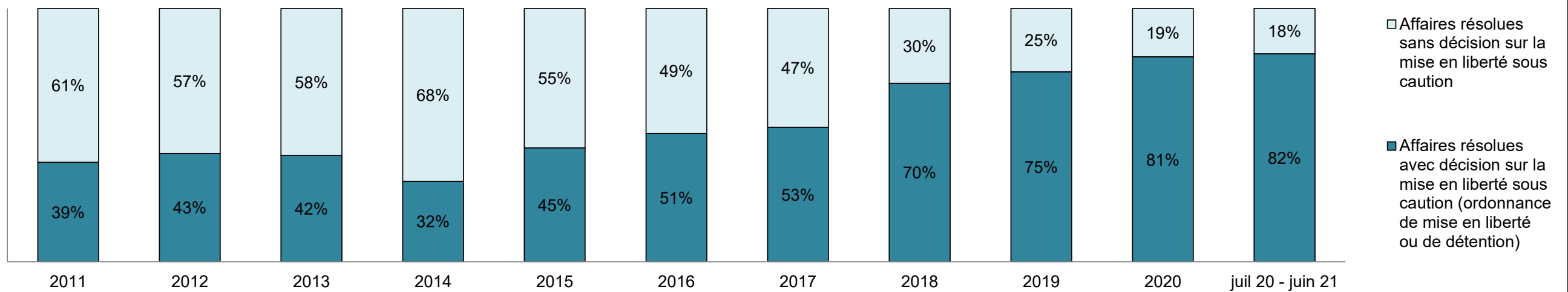
Catégorie d'infraction ⁹	2011	2012	2013	2014	2015	2016	2017	2018	2019	2020	juil 20 - juin 21
Crimes contre la personne	61	82	68	103	104	143	195	202	198	327	247
Crimes contre la propriété	34	32	30	42	36	48	81	125	147	210	135
Administration de la justice	26	43	39	48	61	96	155	205	200	256	158
Autres infractions prévues au Code criminel	17	6	12	14	14	11	29	40	36	45	47
Code criminel (circulation)	12	25	21	13	20	23	29	31	47	70	60
Infractions prévues aux autres lois fédérales	31	18	36	27	25	25	32	38	19	58	76

COMITÉ DE MODERNISATION DU SYSTÈME DE JUSTICE PÉNALE DE LA COUR DE JUSTICE DE L'ONTARIO
TABLEAU DE BORD: FORT FRANCES¹⁹

POURCENTAGE D'AFFAIRES RÉSOLUES⁸ À PARTIR DE L'ÉTAPE DE LA MISE EN LIBERTÉ SOUS CAUTION

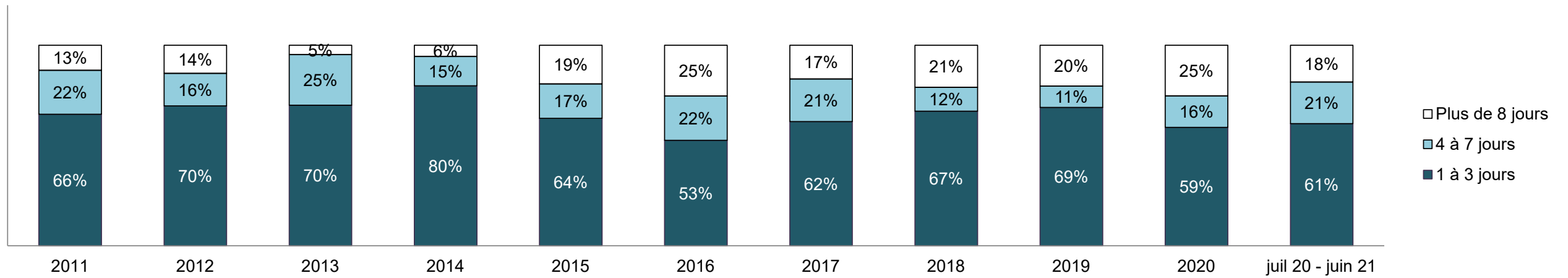


POURCENTAGE D'AFFAIRES RÉSOLUES⁸ À PARTIR DE L'ÉTAPE DE LA MISE EN LIBERTÉ SOUS CAUTION PAR RÉSULTAT OBTENU À CETTE ÉTAPE

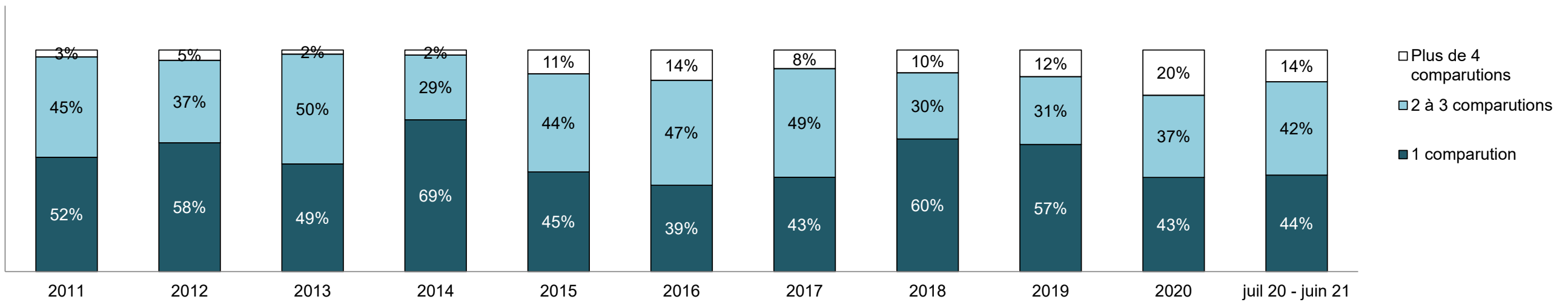


**COMITÉ DE MODERNISATION DU SYSTÈME DE JUSTICE PÉNALE DE LA COUR DE JUSTICE DE L'ONTARIO
TABLEAU DE BORD: FORT FRANCES¹⁹**

POURCENTAGE D'AFFAIRES DE MISE EN LIBERTÉ SOUS CAUTION PAR NBRE DE JOURS ÉCOULÉS DE LA PREMIÈRE COMPARUTION À LA RÉOLUTION

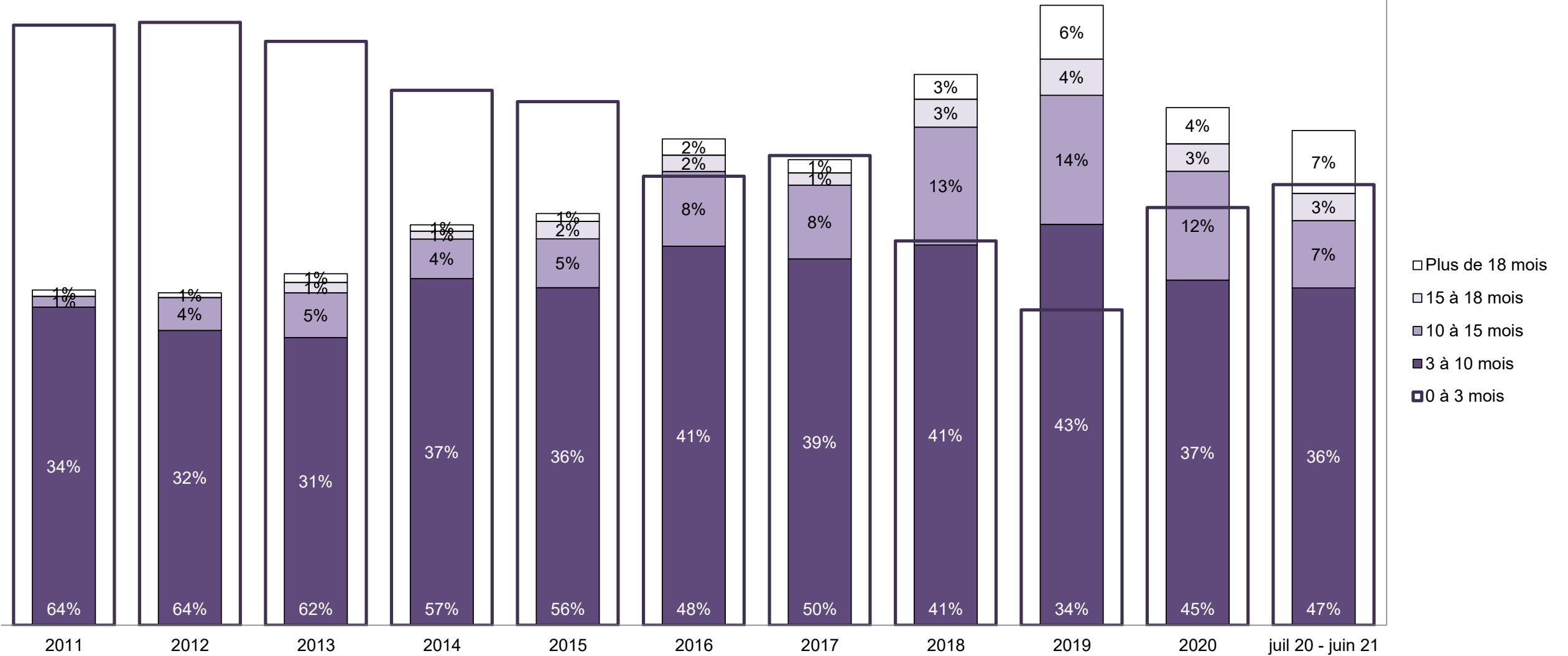


POURCENTAGE D'AFFAIRES DE MISE EN LIBERTÉ SOUS CAUTION PAR NBRE DE COMPARUTIONS AYANT EU LIEU JUSQU'À LA RÉOLUTION



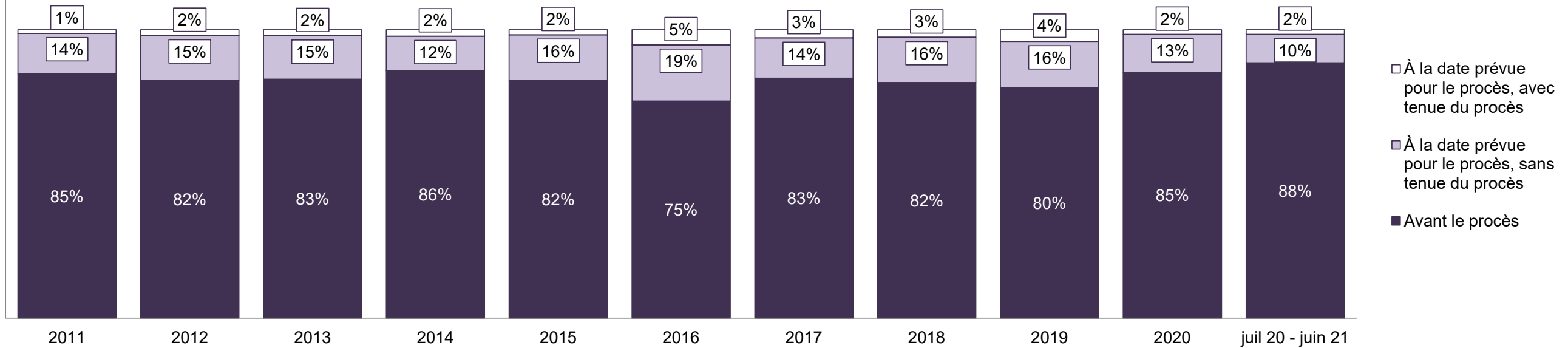
COMITÉ DE MODERNISATION DU SYSTÈME DE JUSTICE PÉNALE DE LA COUR DE JUSTICE DE L'ONTARIO
TABLEAU DE BORD: FORT FRANCES¹⁹

POURCENTAGE D'AFFAIRES RÉSOLUES⁸ PAR NBRE DE MOIS ÉCOULÉS JUSQU'À LA RÉOLUTION¹⁰



COMITÉ DE MODERNISATION DU SYSTÈME DE JUSTICE PÉNALE DE LA COUR DE JUSTICE DE L'ONTARIO
TABLEAU DE BORD: FORT FRANCES¹⁹

POURCENTAGE D'AFFAIRES RÉSOUES⁸ PAR ÉTAPE

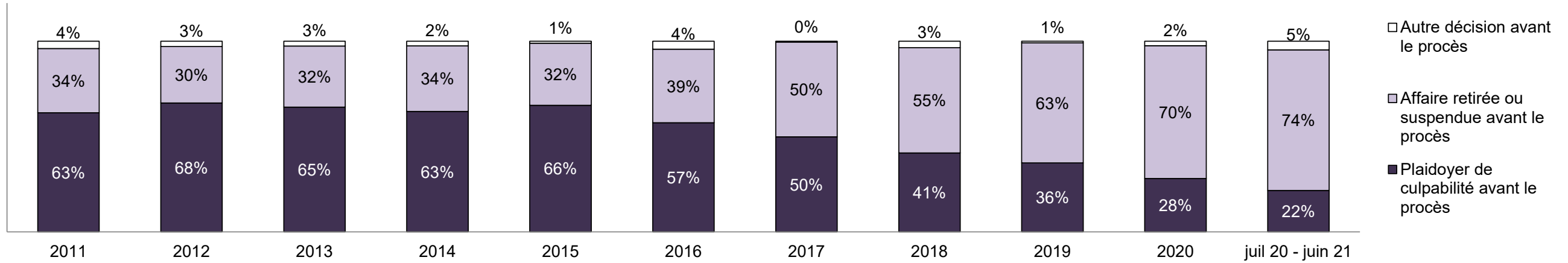


Affaires résolues⁸ par étape et pourcentage d'affaires ayant mené à une détention¹¹ ou non¹² au moment de la résolution

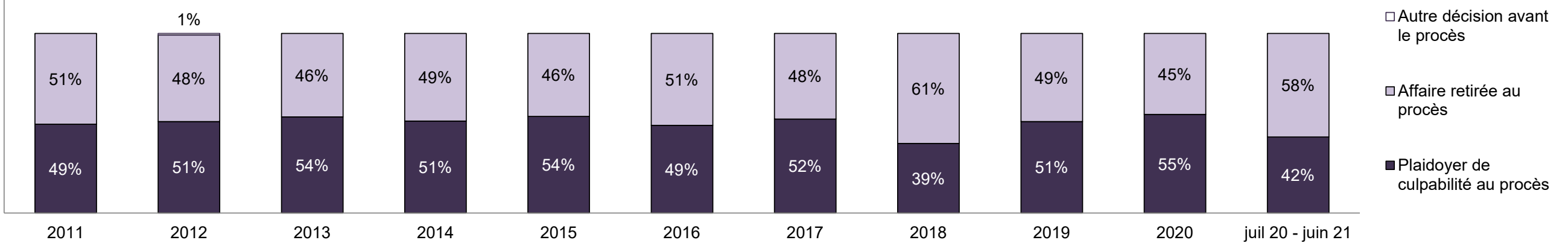
Étapes	2011	2012	2013	2014	2015	2016	2017	2018	2019	2020	juil 20 - juin 21
À la date prévue pour le procès, avec tenue du procès	9	14	14	15	12	35	22	24	40	9	13
Affaires menant à une détention	22%	43%	7%	40%	25%	23%	9%	13%	18%	0%	0%
Affaires ne menant pas à une détention	78%	57%	93%	60%	75%	77%	91%	88%	83%	100%	100%
À la date prévue pour le procès, sans tenue du procès	99	106	99	80	106	129	107	142	155	71	78
Affaires menant à une détention	12%	10%	18%	25%	13%	19%	12%	11%	15%	15%	8%
Affaires ne menant pas à une détention	88%	90%	82%	75%	87%	81%	88%	89%	85%	85%	92%
Avant le procès	600	565	546	570	554	498	638	739	780	461	700
Affaires menant à une détention	16%	19%	25%	31%	31%	26%	20%	12%	7%	7%	10%
Affaires ne menant pas à une détention	85%	81%	75%	69%	69%	74%	80%	88%	93%	93%	90%

COMITÉ DE MODERNISATION DU SYSTÈME DE JUSTICE PÉNALE DE LA COUR DE JUSTICE DE L'ONTARIO
TABLEAU DE BORD: FORT FRANCES¹⁹

POURCENTAGE D'AFFAIRES RÉSOLUES⁸ AVANT LE PROCÈS, PAR ÉTAPE

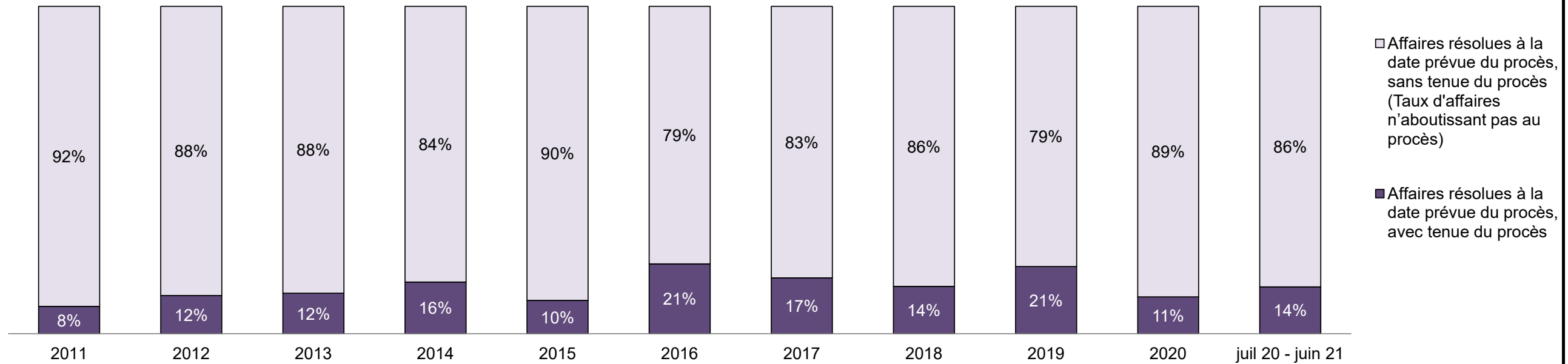


POURCENTAGE D'AFFAIRES RÉSOLUES⁸ À LA DATE PRÉVUE POUR LE PROCÈS MAIS SANS TENUE DE PROCÈS (AFFAIRES N'AYANT PAS ABOUTI), PAR RÉSULTAT



COMITÉ DE MODERNISATION DU SYSTÈME DE JUSTICE PÉNALE DE LA COUR DE JUSTICE DE L'ONTARIO
TABLEAU DE BORD: FORT FRANCES¹⁹

POURCENTAGE D'AFFAIRES RÉSOUES⁸ PAR ÉTAPE POUR LES AFFAIRES POUR LESQUELLES UN PROCÈS A ÉTÉ PRÉVU¹³

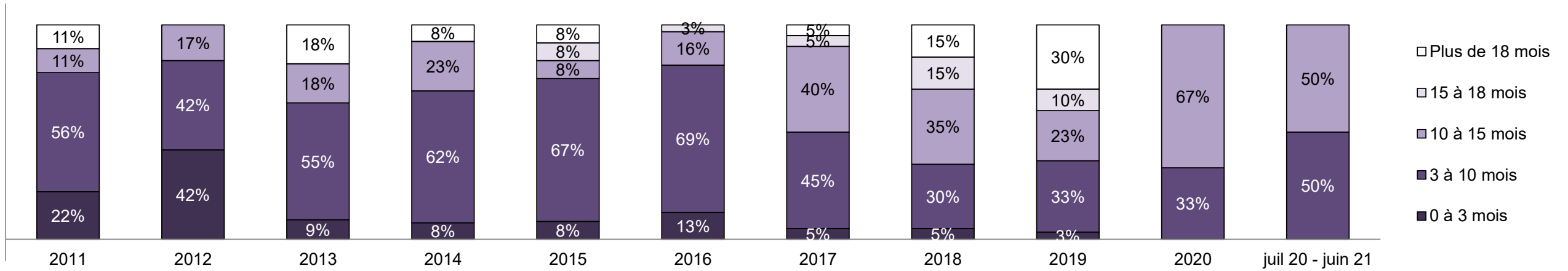


Pourcentage d'affaires résolues⁸ à la date prévue pour le procès mais sans tenue de procès (taux d'affaires n'ayant pas abouti au procès²) par catégorie d'infraction au moment de la résolution

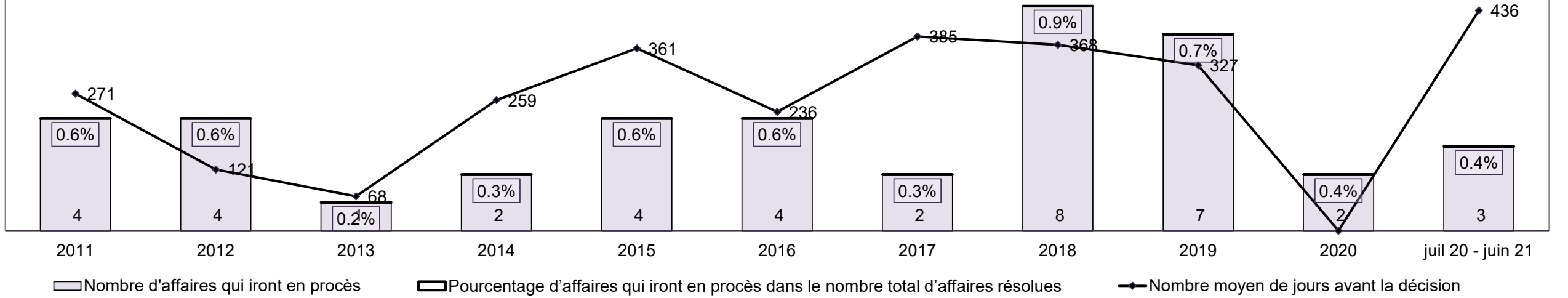
Catégorie d'infraction au moment de la résolution ¹⁴	2011	2012	2013	2014	2015	2016	2017	2018	2019	2020	juil 20 - juin 21
Crimes contre la personne	49%	54%	50%	49%	59%	55%	54%	47%	52%	30%	36%
Crimes contre la propriété	14%	8%	11%	15%	9%	13%	9%	13%	13%	18%	14%
Administration de la justice	16%	11%	17%	9%	14%	15%	20%	24%	20%	21%	23%
Autres infractions prévues au Code criminel	7%	8%	4%	4%	7%	5%	7%	4%	5%	15%	11%
Code criminel (circulation)	5%	3%	12%	14%	5%	7%	5%	5%	5%	8%	9%
Infractions prévues aux autres lois fédérales	9%	16%	7%	8%	6%	4%	5%	7%	6%	9%	7%
Total	100%	100%	100%	100%	100%	100%	100%	100%	100%	100%	100%

COMITÉ DE MODERNISATION DU SYSTÈME DE JUSTICE PÉNALE DE LA COUR DE JUSTICE DE L'ONTARIO
TABLEAU DE BORD: FORT FRANCES¹⁹

POURCENTAGE D'AFFAIRES RÉSOUES⁸ À LA DATE PRÉVUE POUR LE PROCÈS ET AVEC TENUE DE PROCÈS PAR NBRE DE MOIS ÉCOULÉS JUSQU'À LA RÉSOUTION¹⁰

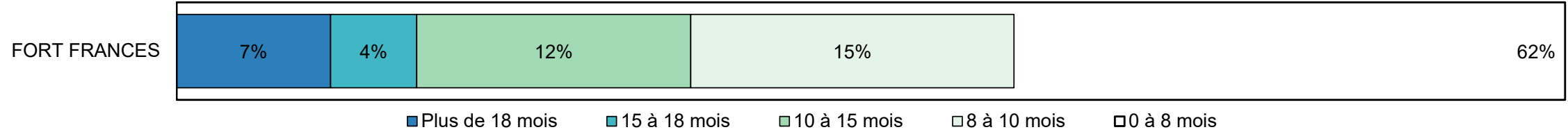


NOMBRE, POURCENTAGE ET NBRE MOYEN DE JOURS ÉCOULÉS JUSQU'À LA RÉSOUTION¹⁵ D'AFFAIRES POUR LESQUELLES UN PROCÈS A ÉTÉ PRÉVU¹⁶, DANS LE NBRE TOTAL D'AFFAIRES RÉSOUES⁸



COMITÉ DE MODERNISATION DU SYSTÈME DE JUSTICE PÉNALE DE LA COUR DE JUSTICE DE L'ONTARIO
TABLEAU DE BORD: FORT FRANCES¹⁹
AFFAIRES EN INSTANCE AU 30 juin 2021


POURCENTAGE D'AFFAIRES EN INSTANCE³ PAR NBRE DE MOIS DEPUIS LEQUEL ELLES SONT EN INSTANCE



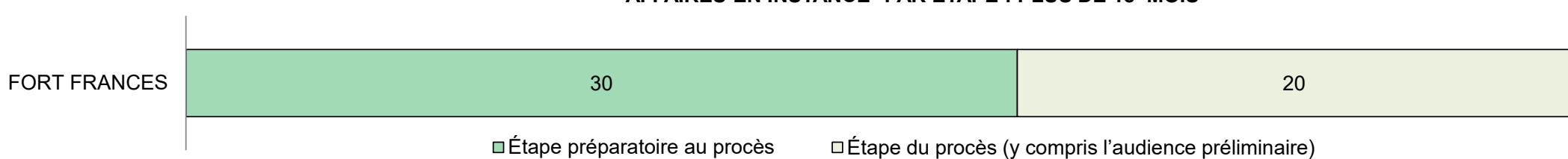
Affaires en instance³ par nombre de mois depuis lequel elles sont en instance⁶ et pourcentage d'affaires en instance ayant mené à une détention¹⁷ ou non¹⁸

Tribunal	Plus de 18 mois	15 à 18 mois	10 à 15 mois	8 à 10 mois	0 à 8 mois	Total
FORT FRANCES	50	28	89	105	451	723
Affaires menant à une détention	24%	32%	12%	15%	11%	13%
Affaires ne menant pas à une détention	76%	68%	88%	85%	89%	87%

AFFAIRES EN INSTANCE³ PAR ÉTAPE : 15 À 18 MOIS⁶



AFFAIRES EN INSTANCE³ PAR ÉTAPE : PLUS DE 18 MOIS⁶

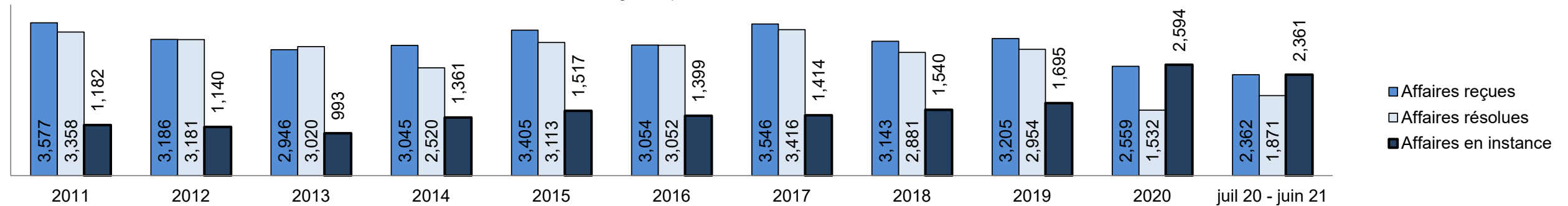


COMITÉ DE MODERNISATION DU SYSTÈME DE JUSTICE PÉNALE DE LA COUR DE JUSTICE DE L'ONTARIO
TABLEAU DE BORD: KENORA¹⁹

Mesure clé		juil 20 - juin 21		2014 - Médiane du groupe*	Variation par rapport à la médiane du groupe de 2014	
		Pourcentage	Affaires ¹			
Mise en liberté sous caution	Affaires résolues entendues à partir de l'étape de la mise en liberté sous caution	50.5%	944	42.6%	7.9%	
	Affaires de mise en liberté sous caution (ordonnance de mise en liberté ou de détention)	Total	55.4%	523	47.8%	7.6%
		Affaires de mise en liberté sous caution résolues au bout d'une seule comparution	36.9%	193	48.8%	-11.9%
		Affaires de mise en liberté sous caution résolues au bout de 1 à 3 jours	47.4%	248	72.1%	-24.7%
	Affaires de mise en liberté sous caution non résolues mais décision rendue à l'égard de l'ensemble de la cause	Total	44.6%	421	52.2%	-7.6%
		Affaires résolues au bout d'une à trois comparutions	13.1%	55	35.3%	-22.2%
		Affaires résolues au bout de 0 à 3 mois	48.2%	203	81.3%	-33.1%
Taux de résolution d'affaires avant le procès		91.7%	386	90.5%	1.2%	
Avant le procès	Taux de résolution (y compris les affaires de mise en liberté sous caution pour lesquelles une décision a été rendue à l'égard de l'ensemble de la cause)	89.0%	1,666	82.9%	6.1%	
	Résolues au bout de 1 à 3 comparutions (à l'exclusion des affaires auxquelles un mandat d'amener est lié)	26.5%	191	39.0%	-12.5%	
	Résolues au bout de 0 à 3 mois (à l'exclusion des affaires auxquelles un mandat d'amener est lié)	49.3%	355	67.5%	-18.2%	
Procès	Taux de procès qui n'aboutissent pas ²	78.5%	161	70.0%	8.6%	
Affaires en instance³ au juin 30, 2021		Pourcentage	Affaires¹	Affaires rendues à l'étape de la préparation du procès⁴	Affaires rendues à l'étape du procès⁵ (y compris l'audience préliminaire)	
Nombre de mois depuis lequel les affaires sont en instance⁶	0 à 8 mois	57.0%	1,345	1,323	22	
	8 à 10 mois	9.7%	228	217	11	
	10 à 15 mois	16.3%	384	362	22	
	15 à 18 mois	5.1%	120	107	13	
	Plus de 18 mois	12.0%	284	199	85	
Total		100.0%	2,361	2,208	153	

COMITÉ DE MODERNISATION DU SYSTÈME DE JUSTICE PÉNALE DE LA COUR DE JUSTICE DE L'ONTARIO
TABLEAU DE BORD: KENORA¹⁹

CAUSES REÇUES⁷, RÉGLÉES⁸ ET EN INSTANCE³



Causes reçues⁷ par catégorie d'infraction

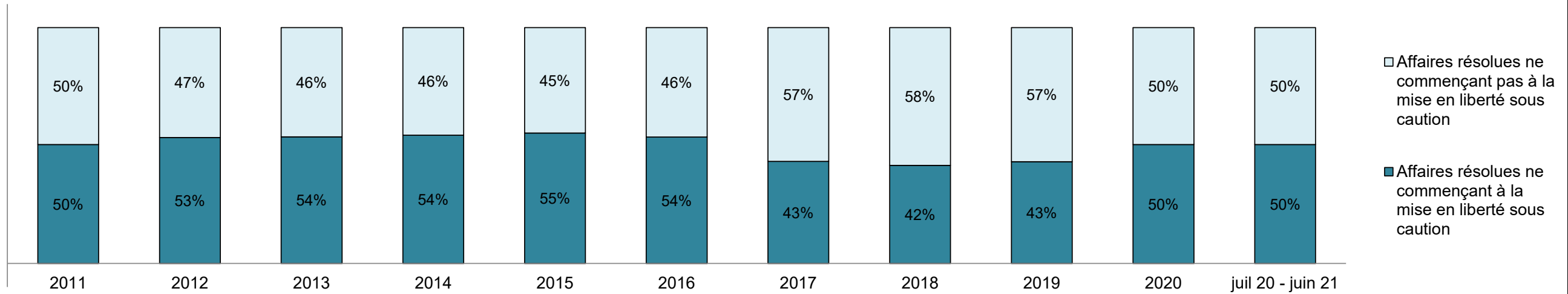
Catégorie d'infraction ⁹	2011	2012	2013	2014	2015	2016	2017	2018	2019	2020	juil 20 - juin 21
Crimes contre la personne	1,337	1,244	1,093	1,039	1,258	1,181	1,266	1,303	1,296	1,185	1,154
Crimes contre la propriété	476	448	365	466	440	327	425	376	441	311	290
Administration de la justice	1,081	971	951	991	1,155	1,022	1,271	989	941	622	547
Autres infractions prévues au Code criminel	105	67	76	82	76	75	87	81	86	74	67
Code criminel (circulation)	281	237	254	247	293	301	352	251	330	241	210
Infractions prévues aux autres lois fédérales	297	219	207	220	183	148	145	143	111	126	94

Affaires en instance³ par catégorie d'infraction

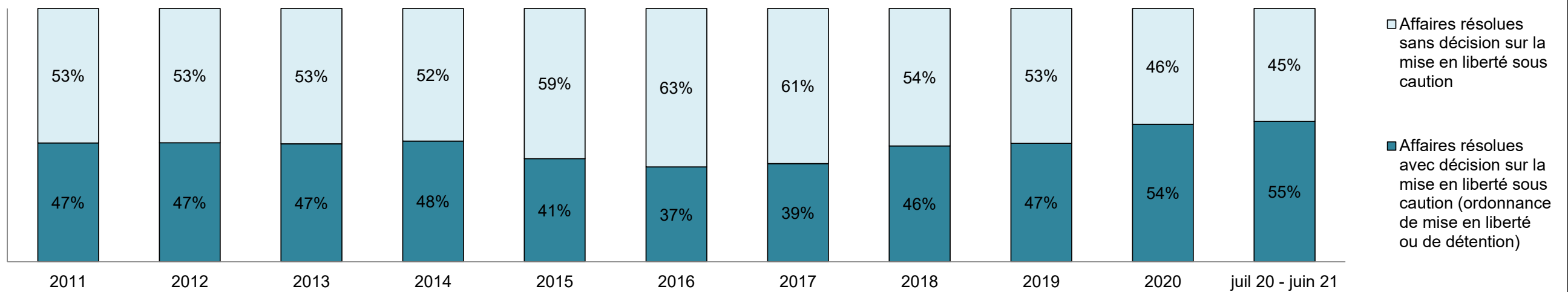
Catégorie d'infraction ⁹	2011	2012	2013	2014	2015	2016	2017	2018	2019	2020	juil 20 - juin 21
Crimes contre la personne	519	535	416	514	641	612	557	694	731	1,231	1,152
Crimes contre la propriété	160	184	134	234	211	149	191	221	229	296	289
Administration de la justice	255	226	231	310	363	324	375	331	420	569	464
Autres infractions prévues au Code criminel	24	28	29	46	35	42	34	45	46	78	76
Code criminel (circulation)	91	84	84	130	160	187	191	190	192	295	259
Infractions prévues aux autres lois fédérales	133	83	99	127	107	85	66	59	77	125	121

COMITÉ DE MODERNISATION DU SYSTÈME DE JUSTICE PÉNALE DE LA COUR DE JUSTICE DE L'ONTARIO
TABLEAU DE BORD: KENORA¹⁹

POURCENTAGE D'AFFAIRES RÉSOLUES⁸ À PARTIR DE L'ÉTAPE DE LA MISE EN LIBERTÉ SOUS CAUTION

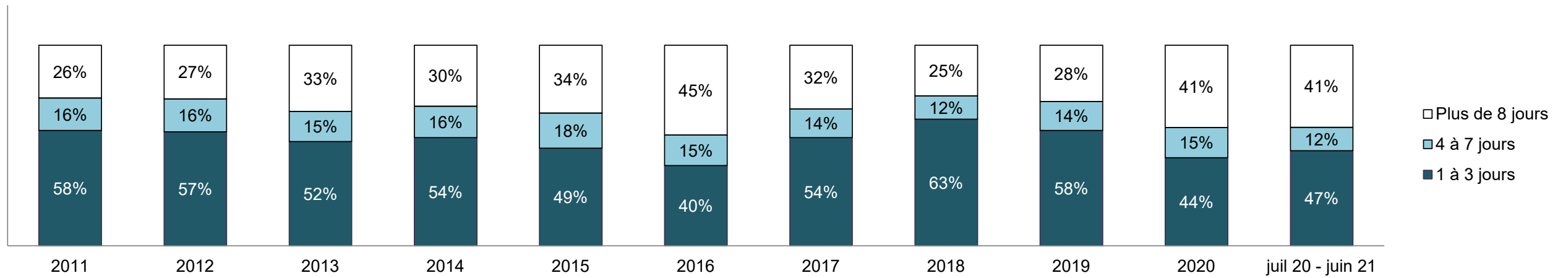


POURCENTAGE D'AFFAIRES RÉSOLUES⁸ À PARTIR DE L'ÉTAPE DE LA MISE EN LIBERTÉ SOUS CAUTION PAR RÉSULTAT OBTENU À CETTE ÉTAPE

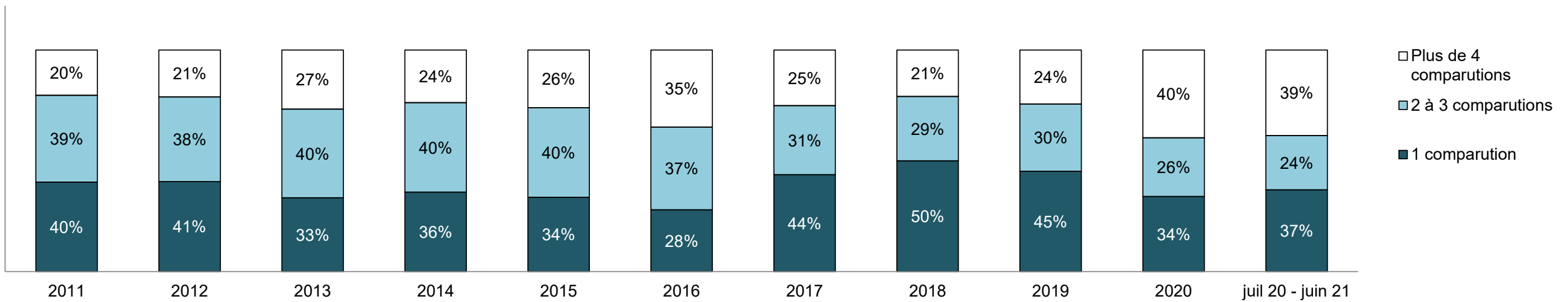


COMITÉ DE MODERNISATION DU SYSTÈME DE JUSTICE PÉNALE DE LA COUR DE JUSTICE DE L'ONTARIO
TABLEAU DE BORD: KENORA¹⁹

POURCENTAGE D'AFFAIRES DE MISE EN LIBERTÉ SOUS CAUTION PAR NBRE DE JOURS ÉCOULÉS DE LA PREMIÈRE COMPARUTION À LA RÉOLUTION

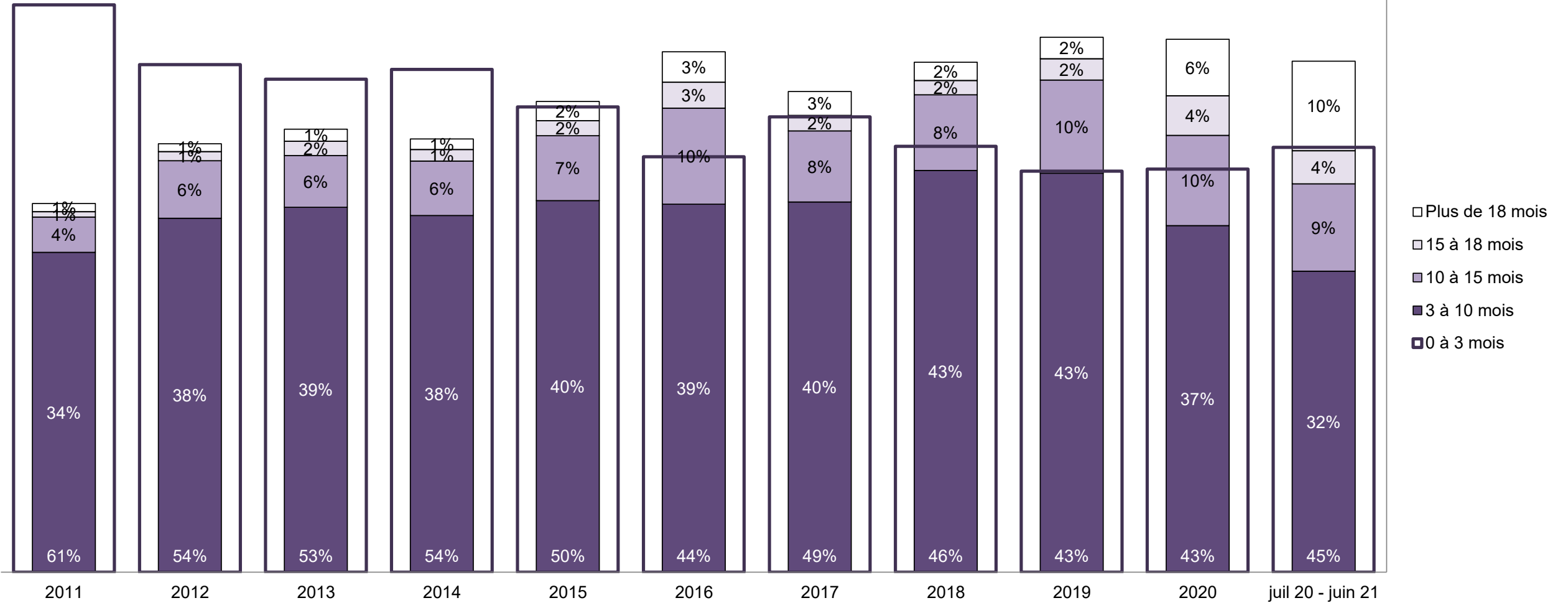


POURCENTAGE D'AFFAIRES DE MISE EN LIBERTÉ SOUS CAUTION PAR NBRE DE COMPARUTIONS AYANT EU LIEU JUSQU'À LA RÉOLUTION



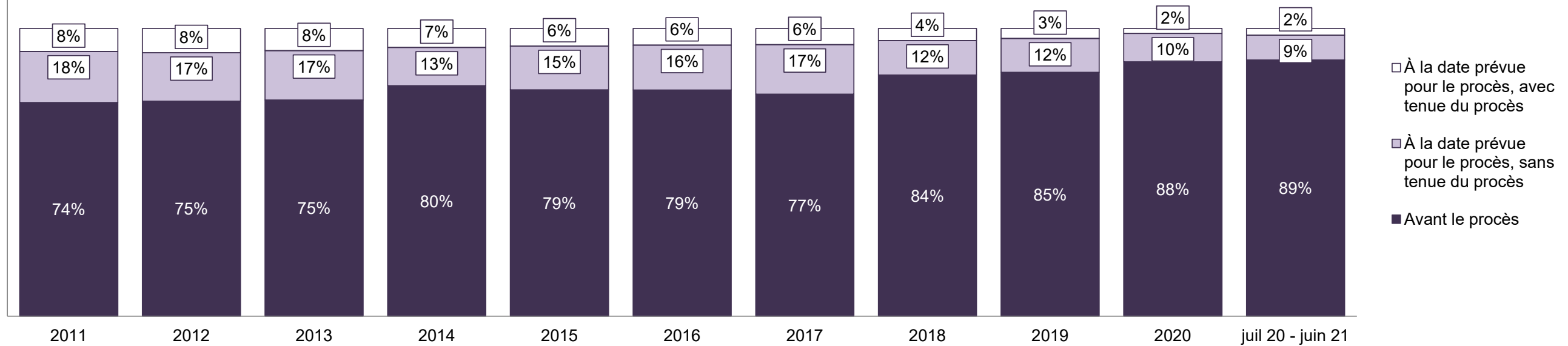
COMITÉ DE MODERNISATION DU SYSTÈME DE JUSTICE PÉNALE DE LA COUR DE JUSTICE DE L'ONTARIO
TABLEAU DE BORD: KENORA¹⁹

POURCENTAGE D'AFFAIRES RÉSOLUES⁸ PAR NBRE DE MOIS ÉCOULÉS JUSQU'À LA RÉOLUTION¹⁰



COMITÉ DE MODERNISATION DU SYSTÈME DE JUSTICE PÉNALE DE LA COUR DE JUSTICE DE L'ONTARIO
TABLEAU DE BORD: KENORA¹⁹

POURCENTAGE D'AFFAIRES RÉSOLUES⁸ PAR ÉTAPE

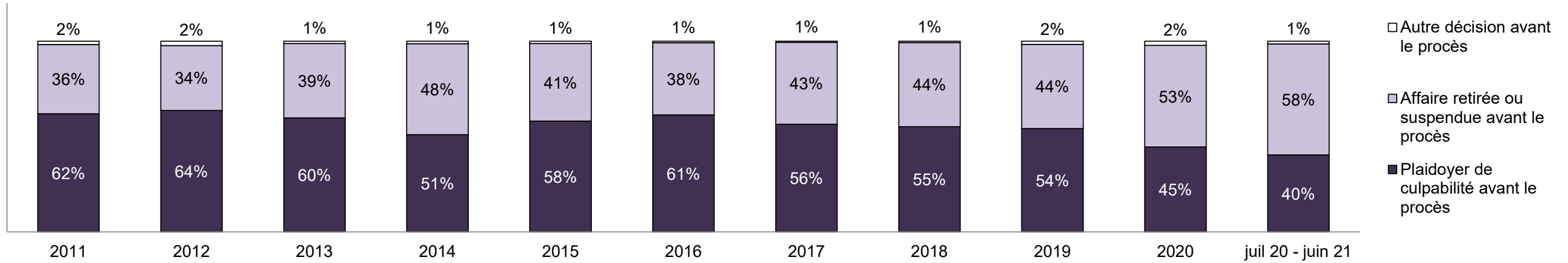


Affaires résolues⁸ par étape et pourcentage d'affaires ayant mené à une détention¹¹ ou non¹² au moment de la résolution

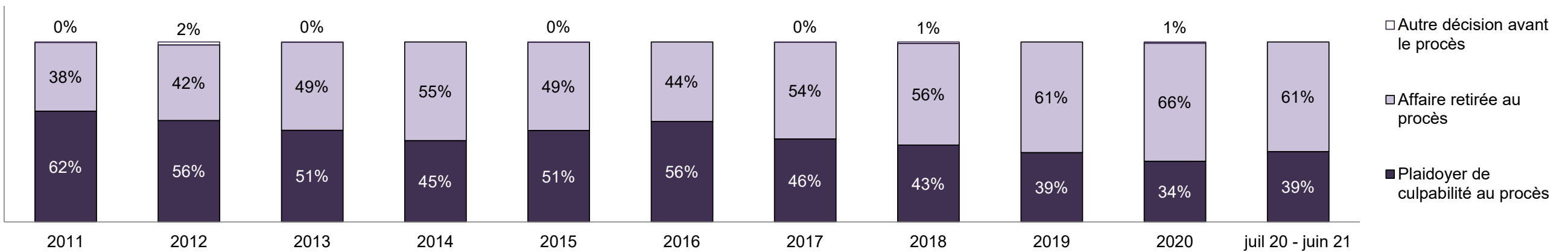
Étapes	2011	2012	2013	2014	2015	2016	2017	2018	2019	2020	juil 20 - juin 21
À la date prévue pour le procès, avec tenue du procès	269	269	234	167	191	178	193	122	103	27	44
Affaires menant à une détention	18%	21%	18%	25%	29%	26%	21%	21%	20%	15%	11%
Affaires ne menant pas à une détention	82%	79%	82%	75%	71%	74%	79%	79%	80%	85%	89%
À la date prévue pour le procès, sans tenue du procès	595	536	518	334	474	475	588	344	348	151	161
Affaires menant à une détention	25%	26%	22%	28%	24%	27%	23%	19%	20%	15%	19%
Affaires ne menant pas à une détention	75%	74%	78%	72%	76%	73%	77%	81%	80%	85%	81%
Avant le procès	2,494	2,376	2,268	2,019	2,448	2,399	2,635	2,415	2,503	1,354	1,666
Affaires menant à une détention	29%	30%	32%	29%	35%	36%	28%	23%	24%	25%	24%
Affaires ne menant pas à une détention	71%	70%	68%	71%	65%	64%	72%	77%	76%	75%	76%

COMITÉ DE MODERNISATION DU SYSTÈME DE JUSTICE PÉNALE DE LA COUR DE JUSTICE DE L'ONTARIO
TABLEAU DE BORD: KENORA¹⁹

POURCENTAGE D'AFFAIRES RÉSOUES⁸ AVANT LE PROCÈS, PAR ÉTAPE

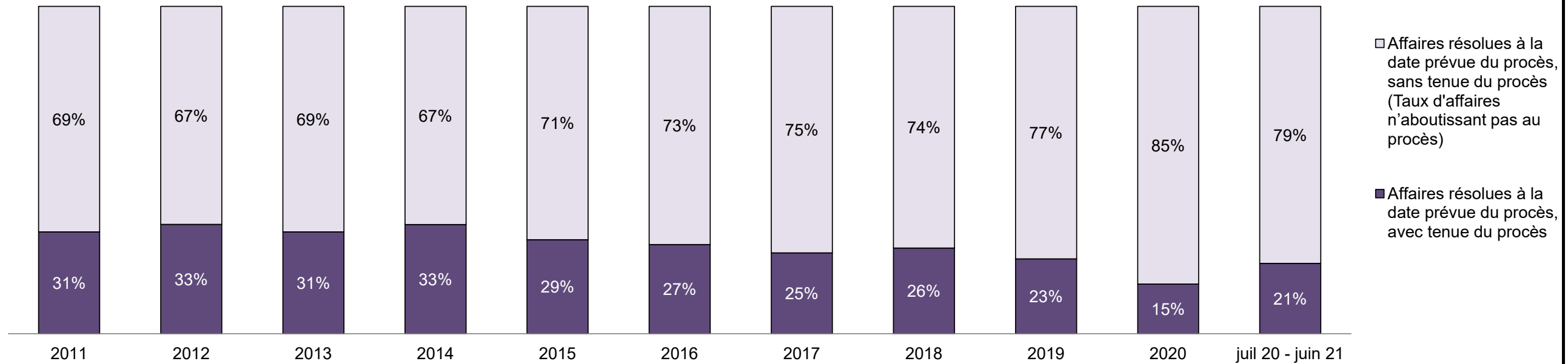


POURCENTAGE D'AFFAIRES RÉSOUES⁸ À LA DATE PRÉVUE POUR LE PROCÈS MAIS SANS TENUE DE PROCÈS (AFFAIRES N'AYANT PAS ABOUTI), PAR RÉSULTAT



COMITÉ DE MODERNISATION DU SYSTÈME DE JUSTICE PÉNALE DE LA COUR DE JUSTICE DE L'ONTARIO
TABLEAU DE BORD: KENORA¹⁹

POURCENTAGE D'AFFAIRES RÉSOUES⁸ PAR ÉTAPE POUR LES AFFAIRES POUR LESQUELLES UN PROCÈS A ÉTÉ PRÉVU¹³

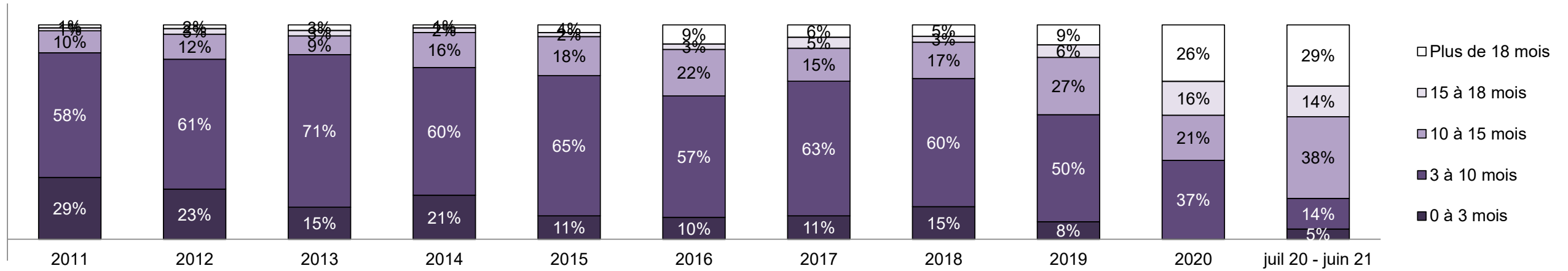


Pourcentage d'affaires résolues⁸ à la date prévue pour le procès mais sans tenue de procès (taux d'affaires n'ayant pas abouti au procès²) par catégorie d'infraction au moment de la résolution

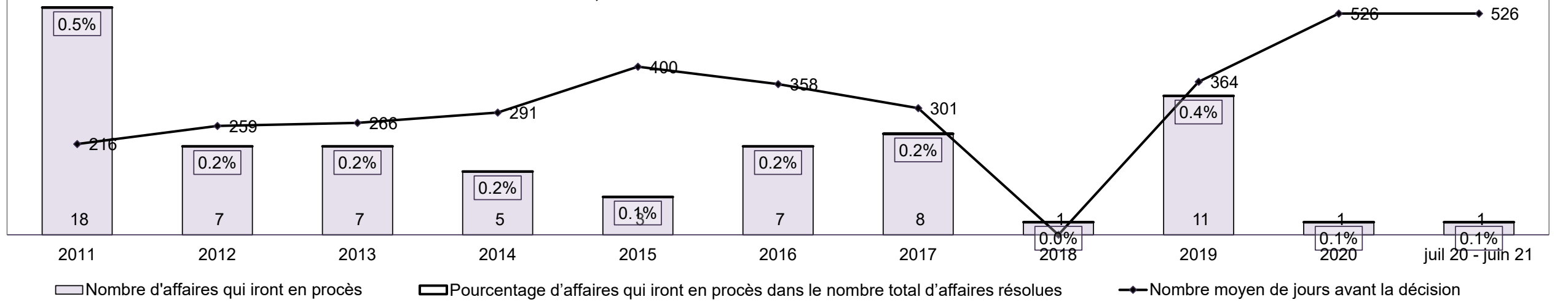
Catégorie d'infraction au moment de la résolution ¹⁴	2011	2012	2013	2014	2015	2016	2017	2018	2019	2020	juil 20 - juin 21
Crimes contre la personne	64%	65%	66%	70%	61%	65%	64%	69%	70%	62%	56%
Crimes contre la propriété	6%	7%	9%	9%	9%	7%	8%	5%	8%	8%	8%
Administration de la justice	17%	16%	11%	10%	15%	15%	14%	15%	14%	10%	15%
Autres infractions prévues au Code criminel	3%	3%	3%	2%	2%	1%	2%	1%	1%	2%	4%
Code criminel (circulation)	6%	6%	7%	7%	8%	10%	9%	8%	5%	13%	12%
Infractions prévues aux autres lois fédérales	3%	4%	4%	2%	5%	2%	3%	2%	1%	4%	5%
Total	100%	100%	100%	100%	100%	100%	100%	100%	100%	100%	100%

COMITÉ DE MODERNISATION DU SYSTÈME DE JUSTICE PÉNALE DE LA COUR DE JUSTICE DE L'ONTARIO
TABLEAU DE BORD: KENORA¹⁹

POURCENTAGE D'AFFAIRES RÉSOLUES⁸ À LA DATE PRÉVUE POUR LE PROCÈS ET AVEC TENUE DE PROCÈS PAR NBRE DE MOIS ÉCOULÉS JUSQU'À LA RÉOLUTION¹⁰




NOMBRE, POURCENTAGE ET NBRE MOYEN DE JOURS ÉCOULÉS JUSQU'À LA RÉOLUTION¹⁵ D'AFFAIRES POUR LESQUELLES UN PROCÈS A ÉTÉ PRÉVU¹⁶, DANS LE NBRE TOTAL D'AFFAIRES RÉSOLUES⁸



COMITÉ DE MODERNISATION DU SYSTÈME DE JUSTICE PÉNALE DE LA COUR DE JUSTICE DE L'ONTARIO
TABLEAU DE BORD: KENORA¹⁹
AFFAIRES EN INSTANCE AU 30 juin 2021

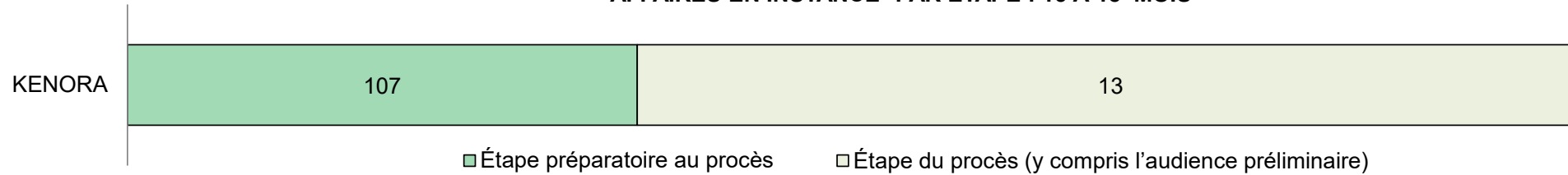
POURCENTAGE D'AFFAIRES EN INSTANCE³ PAR NBRE DE MOIS DEPUIS LEQUEL ELLES SONT EN INSTANCE



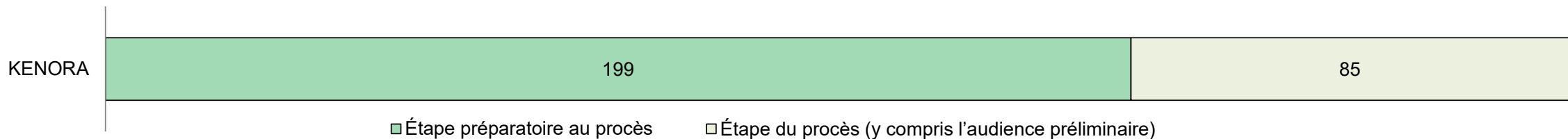
Affaires en instance³ par nombre de mois depuis lequel elles sont en instance⁶ et pourcentage d'affaires en instance ayant mené à une détention¹⁷ ou non¹⁸

Tribunal	Plus de 18 mois	15 à 18 mois	10 à 15 mois	8 à 10 mois	0 à 8 mois	Total
KENORA	284	120	384	228	1,345	2,361
Affaires menant à une détention	18%	15%	13%	13%	18%	17%
Affaires ne menant pas à une détention	82%	85%	87%	87%	82%	83%

AFFAIRES EN INSTANCE³ PAR ÉTAPE : 15 À 18 MOIS⁶



AFFAIRES EN INSTANCE³ PAR ÉTAPE : PLUS DE 18 MOIS⁶

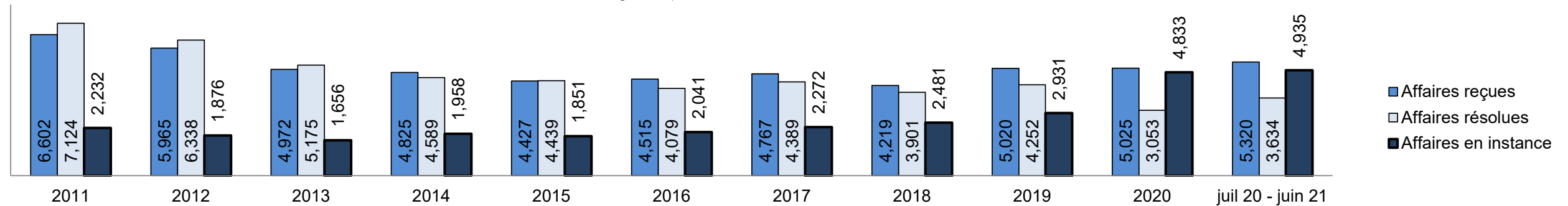


COMITÉ DE MODERNISATION DU SYSTÈME DE JUSTICE PÉNALE DE LA COUR DE JUSTICE DE L'ONTARIO
TABLEAU DE BORD: THUNDER BAY¹⁹

Mesure clé		juil 20 - juin 21		2014 - Médiane du groupe*	Variation par rapport à la médiane du groupe de 2014	
		Pourcentage	Affaires ¹			
Mise en liberté sous caution	Affaires résolues entendues à partir de l'étape de la mise en liberté sous caution	63.3%	2,301	48.0%	15.3%	
	Affaires de mise en liberté sous caution (ordonnance de mise en liberté ou de détention)	Total	54.6%	1,257	56.0%	-1.4%
		Affaires de mise en liberté sous caution résolues au bout d'une seule comparution	37.5%	472	47.7%	-10.2%
		Affaires de mise en liberté sous caution résolues au bout de 1 à 3 jours	45.9%	577	70.6%	-24.7%
	Affaires de mise en liberté sous caution non résolues mais décision rendue à l'égard de l'ensemble de la cause	Total	45.4%	1,044	44.0%	1.4%
		Affaires résolues au bout d'une à trois comparutions	8.9%	93	35.1%	-26.2%
		Affaires résolues au bout de 0 à 3 mois	64.6%	674	77.2%	-12.7%
Taux de résolution d'affaires avant le procès		92.7%	968	90.7%	2.1%	
Avant le procès	Taux de résolution (y compris les affaires de mise en liberté sous caution pour lesquelles une décision a été rendue à l'égard de l'ensemble de la cause)	90.6%	3,293	83.6%	7.0%	
	Résolues au bout de 1 à 3 comparutions (à l'exclusion des affaires auxquelles un mandat d'amener est lié)	19.7%	316	39.1%	-19.5%	
	Résolues au bout de 0 à 3 mois (à l'exclusion des affaires auxquelles un mandat d'amener est lié)	59.8%	961	60.6%	-0.8%	
Procès	Taux de procès qui n'aboutissent pas ²	77.4%	264	71.0%	6.4%	
Affaires en instance³ au juin 30, 2021		Pourcentage	Affaires¹	Affaires rendues à l'étape de la préparation du procès⁴	Affaires rendues à l'étape du procès⁵ (y compris l'audience préliminaire)	
Nombre de mois depuis lequel les affaires sont en instance⁶	0 à 8 mois	53.1%	2,620	2,608	12	
	8 à 10 mois	11.8%	584	575	9	
	10 à 15 mois	18.4%	910	880	30	
	15 à 18 mois	4.9%	240	229	11	
	Plus de 18 mois	11.8%	581	457	124	
Total		100.0%	4,935	4,749	186	

COMITÉ DE MODERNISATION DU SYSTÈME DE JUSTICE PÉNALE DE LA COUR DE JUSTICE DE L'ONTARIO
TABLEAU DE BORD: THUNDER BAY¹⁹

CAUSES REÇUES⁷, RÉGLÉES⁸ ET EN INSTANCE³



Causes reçues⁷ par catégorie d'infraction

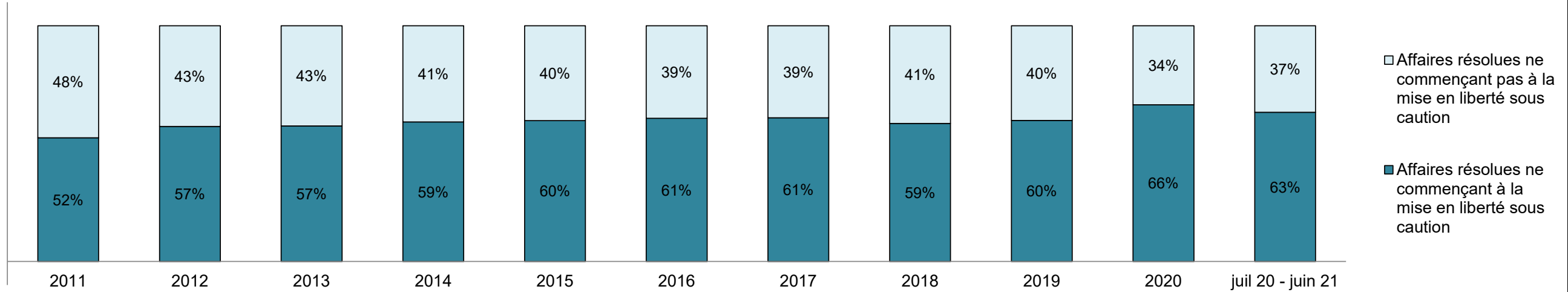
Catégorie d'infraction ⁹	2011	2012	2013	2014	2015	2016	2017	2018	2019	2020	juil 20 - juin 21
Crimes contre la personne	1,593	1,468	1,386	1,362	1,306	1,360	1,388	1,379	1,658	1,573	1,764
Crimes contre la propriété	1,304	1,121	873	933	773	715	778	886	1,094	1,002	844
Administration de la justice	2,330	2,171	1,802	1,702	1,588	1,694	1,770	1,214	1,455	1,430	1,563
Autres infractions prévues au Code criminel	208	210	169	146	158	184	188	188	164	233	256
Code criminel (circulation)	381	385	255	266	264	304	339	297	343	397	458
Infractions prévues aux autres lois fédérales	786	610	487	416	338	258	304	255	306	390	435

Affaires en instance³ par catégorie d'infraction

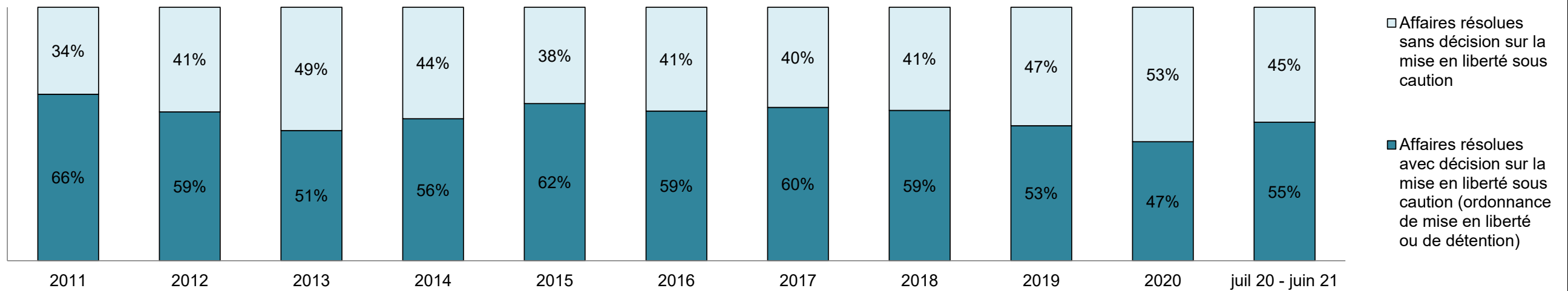
Catégorie d'infraction ⁹	2011	2012	2013	2014	2015	2016	2017	2018	2019	2020	juil 20 - juin 21
Crimes contre la personne	714	621	575	654	681	805	827	951	1,177	1,762	1,827
Crimes contre la propriété	445	347	302	425	338	316	398	497	607	912	874
Administration de la justice	494	446	405	485	458	485	593	553	582	1,091	1,056
Autres infractions prévues au Code criminel	78	83	65	82	70	99	118	122	126	244	263
Code criminel (circulation)	173	175	116	141	131	189	190	190	204	411	453
Infractions prévues aux autres lois fédérales	328	204	193	171	173	147	146	168	235	413	460

COMITÉ DE MODERNISATION DU SYSTÈME DE JUSTICE PÉNALE DE LA COUR DE JUSTICE DE L'ONTARIO
TABLEAU DE BORD: THUNDER BAY¹⁹

POURCENTAGE D'AFFAIRES RÉSOLUES⁸ À PARTIR DE L'ÉTAPE DE LA MISE EN LIBERTÉ SOUS CAUTION

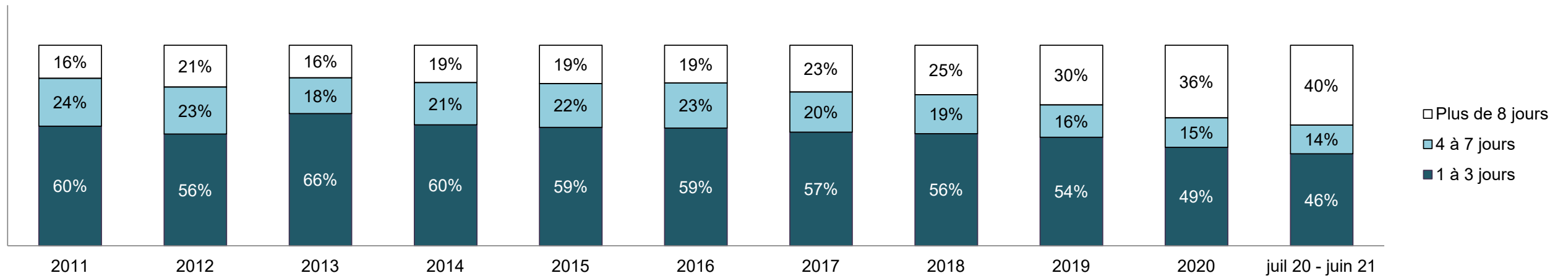


POURCENTAGE D'AFFAIRES RÉSOLUES⁸ À PARTIR DE L'ÉTAPE DE LA MISE EN LIBERTÉ SOUS CAUTION PAR RÉSULTAT OBTENU À CETTE ÉTAPE

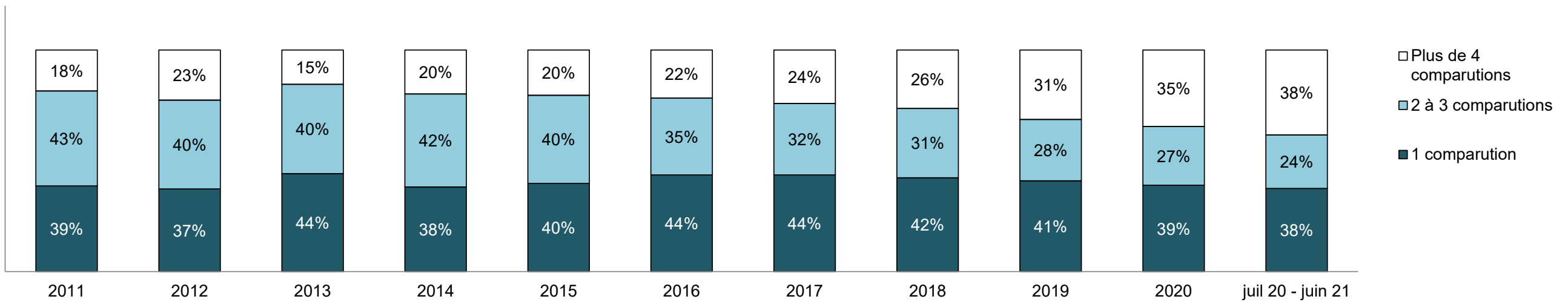


**COMITÉ DE MODERNISATION DU SYSTÈME DE JUSTICE PÉNALE DE LA COUR DE JUSTICE DE L'ONTARIO
TABLEAU DE BORD: THUNDER BAY¹⁹**

POURCENTAGE D'AFFAIRES DE MISE EN LIBERTÉ SOUS CAUTION PAR NBRE DE JOURS ÉCOULÉS DE LA PREMIÈRE COMPARUTION À LA RÉOLUTION

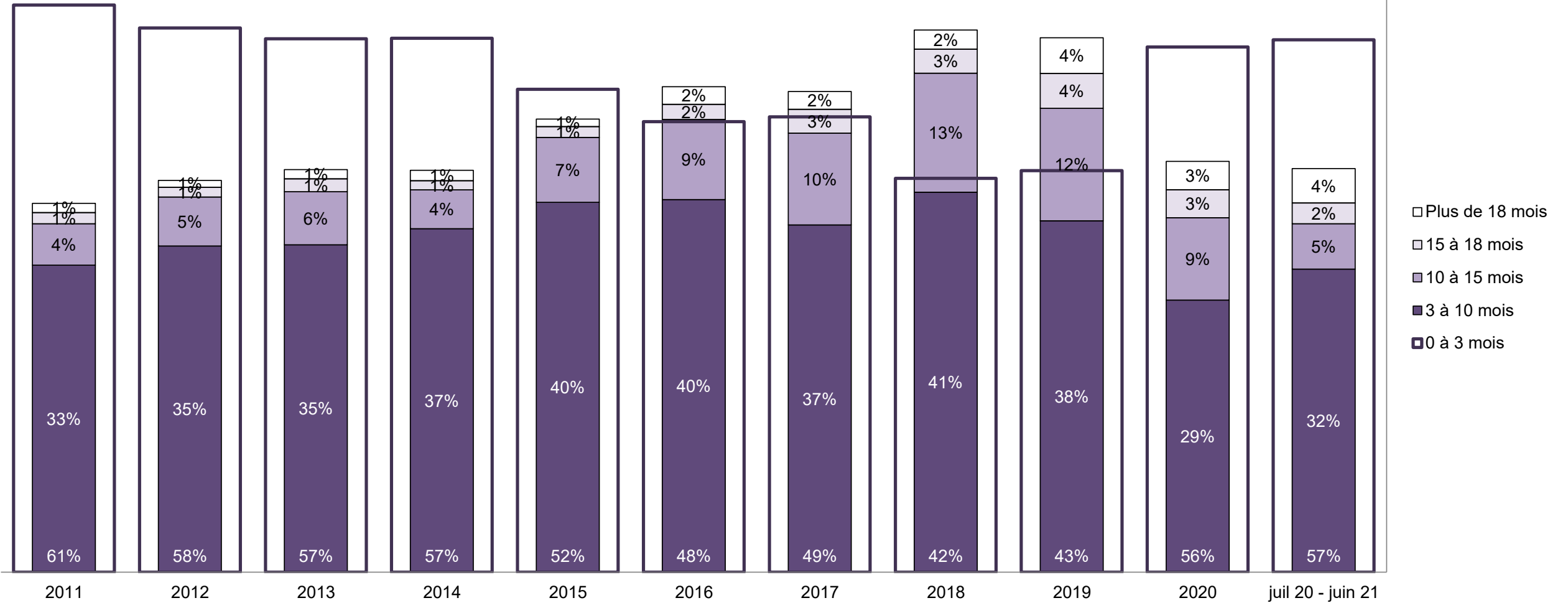


POURCENTAGE D'AFFAIRES DE MISE EN LIBERTÉ SOUS CAUTION PAR NBRE DE COMPARUTIONS AYANT EU LIEU JUSQU'À LA RÉOLUTION



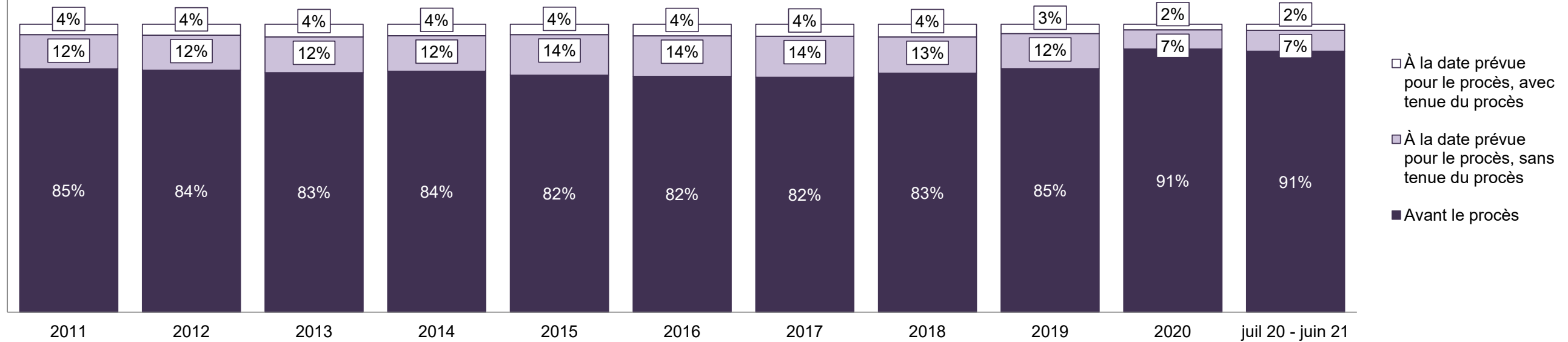
**COMITÉ DE MODERNISATION DU SYSTÈME DE JUSTICE PÉNALE DE LA COUR DE JUSTICE DE L'ONTARIO
TABLEAU DE BORD: THUNDER BAY¹⁹**

POURCENTAGE D'AFFAIRES RÉSOLUES⁸ PAR NBRE DE MOIS ÉCOULÉS JUSQU'À LA RÉOLUTION¹⁰



COMITÉ DE MODERNISATION DU SYSTÈME DE JUSTICE PÉNALE DE LA COUR DE JUSTICE DE L'ONTARIO
TABLEAU DE BORD: THUNDER BAY¹⁹

POURCENTAGE D'AFFAIRES RÉSOUES⁸ PAR ÉTAPE

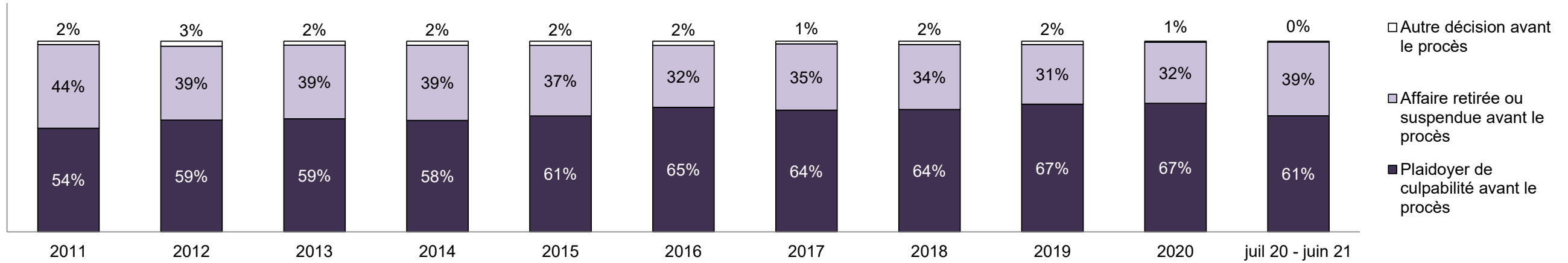


Affaires résolues⁸ par étape et pourcentage d'affaires ayant mené à une détention¹¹ ou non¹² au moment de la résolution

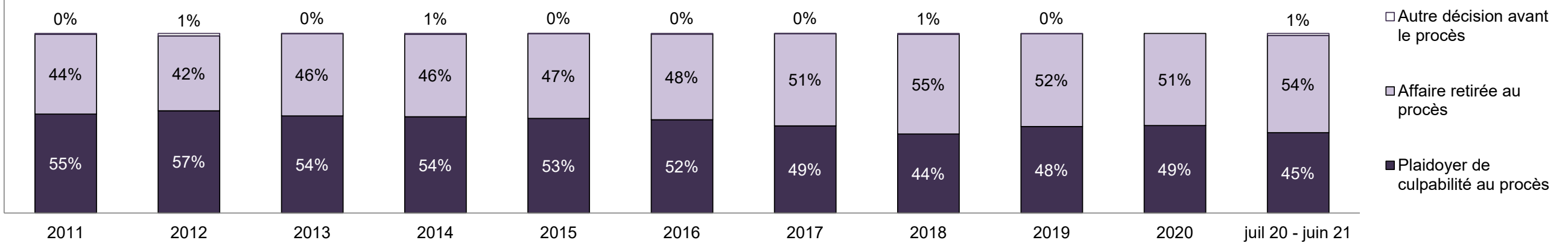
Étapes	2011	2012	2013	2014	2015	2016	2017	2018	2019	2020	juil 20 - juin 21
À la date prévue pour le procès, avec tenue du procès	263	243	229	184	162	165	185	173	139	61	77
Affaires menant à une détention	14%	20%	21%	23%	21%	19%	15%	10%	14%	36%	30%
Affaires ne menant pas à une détention	86%	80%	79%	77%	79%	81%	85%	90%	86%	64%	70%
À la date prévue pour le procès, sans tenue du procès	839	767	645	567	624	574	624	489	517	201	264
Affaires menant à une détention	13%	17%	16%	21%	16%	15%	14%	16%	19%	20%	28%
Affaires ne menant pas à une détention	87%	83%	84%	79%	84%	85%	86%	84%	81%	80%	72%
Avant le procès	6,022	5,328	4,301	3,838	3,653	3,340	3,580	3,239	3,596	2,791	3,293
Affaires menant à une détention	24%	29%	32%	30%	27%	29%	28%	27%	32%	38%	31%
Affaires ne menant pas à une détention	76%	71%	68%	70%	73%	71%	72%	73%	68%	62%	69%

COMITÉ DE MODERNISATION DU SYSTÈME DE JUSTICE PÉNALE DE LA COUR DE JUSTICE DE L'ONTARIO
TABLEAU DE BORD: THUNDER BAY¹⁹

POURCENTAGE D'AFFAIRES RÉSOUES⁸ AVANT LE PROCÈS, PAR ÉTAPE

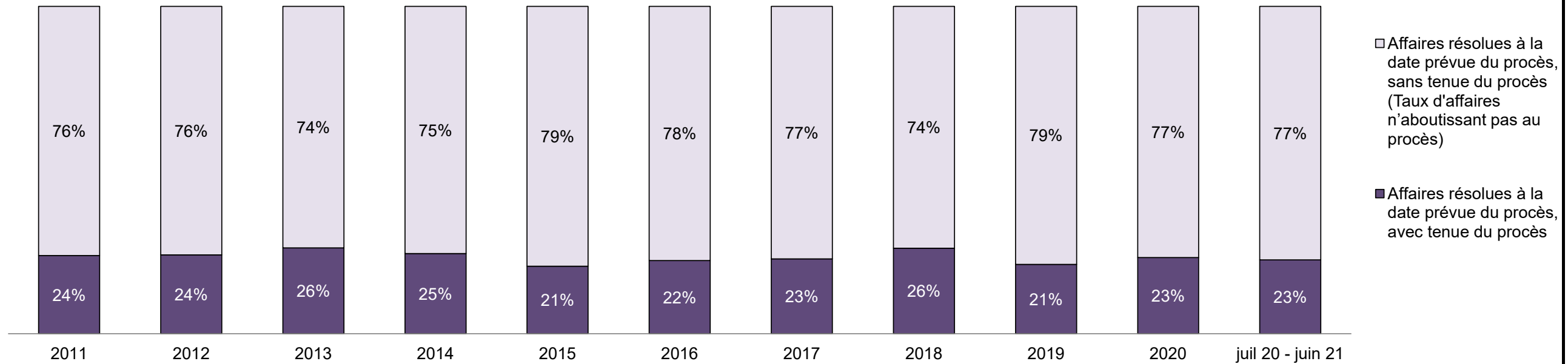


POURCENTAGE D'AFFAIRES RÉSOUES⁸ À LA DATE PRÉVUE POUR LE PROCÈS MAIS SANS TENUE DE PROCÈS (AFFAIRES N'AYANT PAS ABOUTI), PAR RÉSULTAT



**COMITÉ DE MODERNISATION DU SYSTÈME DE JUSTICE PÉNALE DE LA COUR DE JUSTICE DE L'ONTARIO
TABLEAU DE BORD: THUNDER BAY¹⁹**

POURCENTAGE D'AFFAIRES RÉSOUES⁸ PAR ÉTAPE POUR LES AFFAIRES POUR LESQUELLES UN PROCÈS A ÉTÉ PRÉVU¹³

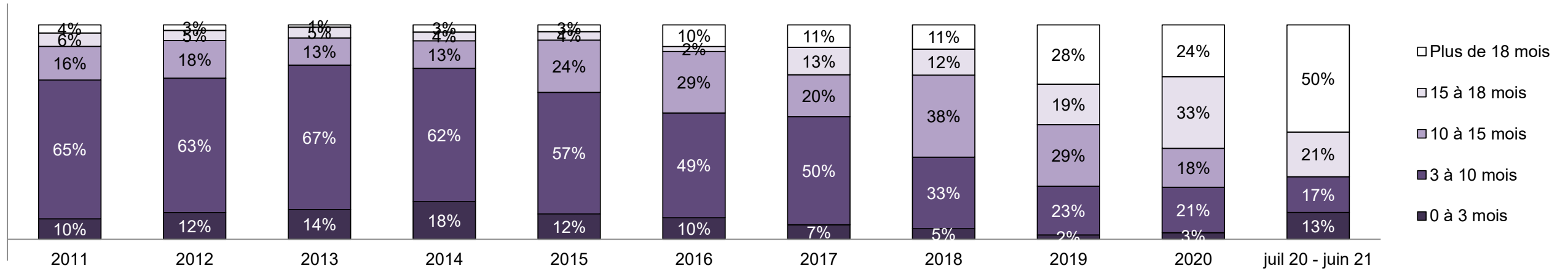


Pourcentage d'affaires résolues⁸ à la date prévue pour le procès mais sans tenue de procès (taux d'affaires n'ayant pas abouti au procès²) par catégorie d'infraction au moment de la résolution

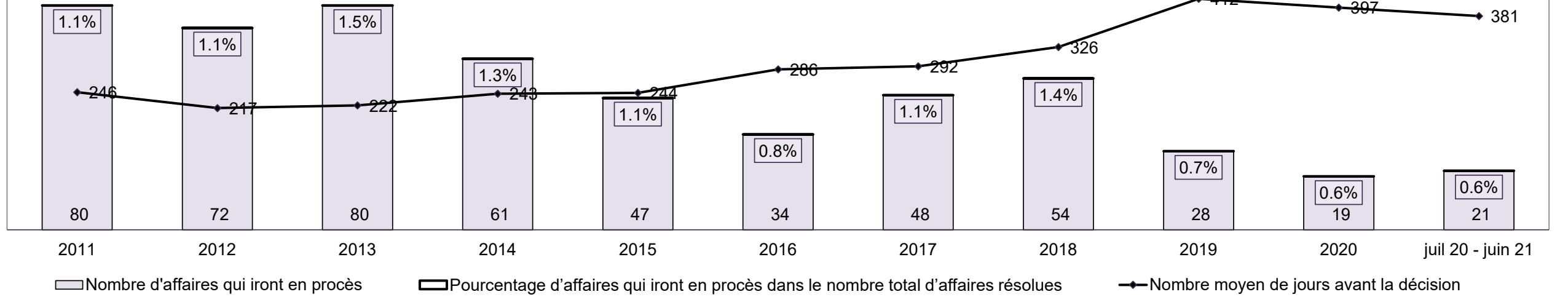
Catégorie d'infraction au moment de la résolution ¹⁴	2011	2012	2013	2014	2015	2016	2017	2018	2019	2020	juil 20 - juin 21
Crimes contre la personne	52%	56%	58%	61%	57%	59%	60%	61%	61%	63%	54%
Crimes contre la propriété	15%	12%	9%	11%	15%	11%	11%	11%	11%	10%	10%
Administration de la justice	10%	10%	9%	12%	10%	11%	11%	11%	14%	12%	16%
Autres infractions prévues au Code criminel	5%	4%	4%	4%	6%	5%	5%	5%	4%	7%	7%
Code criminel (circulation)	8%	9%	11%	7%	9%	8%	8%	8%	8%	4%	4%
Infractions prévues aux autres lois fédérales	10%	9%	9%	5%	3%	6%	6%	4%	3%	5%	9%
Total	100%	100%	100%	100%	100%	100%	100%	100%	100%	100%	100%

COMITÉ DE MODERNISATION DU SYSTÈME DE JUSTICE PÉNALE DE LA COUR DE JUSTICE DE L'ONTARIO
TABLEAU DE BORD: THUNDER BAY¹⁹

POURCENTAGE D'AFFAIRES RÉSOUES⁸ À LA DATE PRÉVUE POUR LE PROCÈS ET AVEC TENUE DE PROCÈS PAR NBRE DE MOIS ÉCOULÉS JUSQU'À LA RÉSOUTION¹⁰

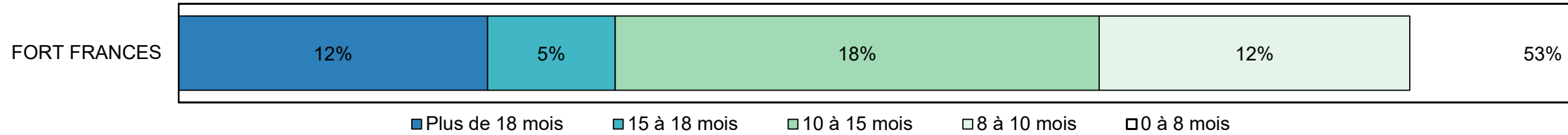


NOMBRE, POURCENTAGE ET NBRE MOYEN DE JOURS ÉCOULÉS JUSQU'À LA RÉSOUTION¹⁵ D'AFFAIRES POUR LESQUELLES UN PROCÈS A ÉTÉ PRÉVU¹⁶, DANS LE NBRE TOTAL D'AFFAIRES RÉSOUES⁸



COMITÉ DE MODERNISATION DU SYSTÈME DE JUSTICE PÉNALE DE LA COUR DE JUSTICE DE L'ONTARIO
TABLEAU DE BORD: THUNDER BAY¹⁹
AFFAIRES EN INSTANCE AU 30 juin 2021

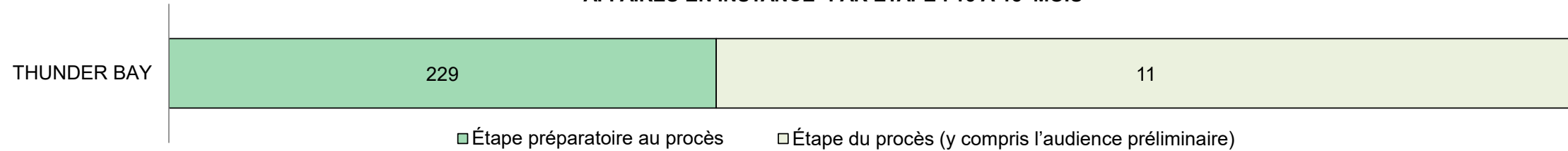
POURCENTAGE D'AFFAIRES EN INSTANCE³ PAR NBRE DE MOIS DEPUIS LEQUEL ELLES SONT EN INSTANCE



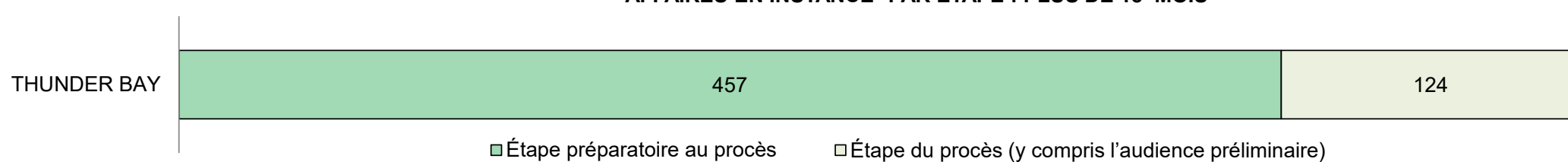
Affaires en instance³ par nombre de mois depuis lequel elles sont en instance⁶ et pourcentage d'affaires en instance ayant mené à une détention¹⁷ ou non¹⁸

Tribunal	Plus de 18 mois	15 à 18 mois	10 à 15 mois	8 à 10 mois	0 à 8 mois	Total
THUNDER BAY	581	240	910	584	2,620	4,935
Affaires menant à une détention	18%	15%	14%	10%	17%	16%
Affaires ne menant pas à une détention	82%	85%	86%	90%	83%	84%

AFFAIRES EN INSTANCE³ PAR ÉTAPE : 15 À 18 MOIS⁶



AFFAIRES EN INSTANCE³ PAR ÉTAPE : PLUS DE 18 MOIS⁶

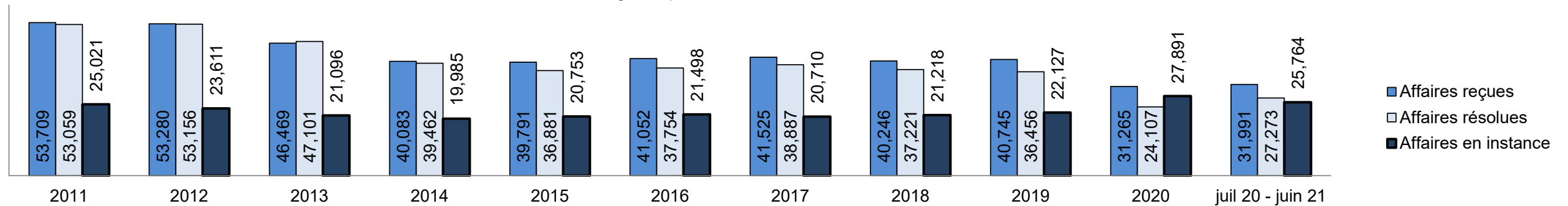


COMITÉ DE MODERNISATION DU SYSTÈME DE JUSTICE PÉNALE DE LA COUR DE JUSTICE DE L'ONTARIO
TABLEAU DE BORD: TORONTO¹⁹

Mesure clé		juil 20 - juin 21		2014 - Médiane du groupe*	Variation par rapport à la médiane du groupe de 2014	
		Pourcentage	Affaires ¹			
Mise en liberté sous caution	Affaires résolues entendues à partir de l'étape de la mise en liberté sous caution	59.9%	16,350	55.4%	4.5%	
	Affaires de mise en liberté sous caution (ordonnance de mise en liberté ou de détention)	Total	69.2%	11,315	65.1%	4.1%
		Affaires de mise en liberté sous caution résolues au bout d'une seule comparution	59.3%	6,711	46.9%	12.4%
		Affaires de mise en liberté sous caution résolues au bout de 1 à 3 jours	75.2%	8,509	71.2%	4.0%
	Affaires de mise en liberté sous caution non résolues mais décision rendue à l'égard de l'ensemble de la cause	Total	30.8%	5,035	34.9%	-4.1%
		Affaires résolues au bout d'une à trois comparutions	18.5%	932	42.7%	-24.2%
		Affaires résolues au bout de 0 à 3 mois	48.1%	2,423	69.0%	-20.9%
Taux de résolution d'affaires avant le procès		90.7%	4,568	88.9%	1.8%	
Avant le procès	Taux de résolution (y compris les affaires de mise en liberté sous caution pour lesquelles une décision a été rendue à l'égard de l'ensemble de la cause)	90.1%	24,571	80.3%	9.8%	
	Résolues au bout de 1 à 3 comparutions (à l'exclusion des affaires auxquelles un mandat d'amener est lié)	47.4%	3,948	45.9%	1.5%	
	Résolues au bout de 0 à 3 mois (à l'exclusion des affaires auxquelles un mandat d'amener est lié)	59.9%	4,988	58.6%	1.3%	
Procès	Taux de procès qui n'aboutissent pas ²	67.0%	1,809	71.3%	-4.3%	
Affaires en instance³ au juin 30, 2021		Pourcentage	Affaires¹	Affaires rendues à l'étape de la préparation du procès⁴	Affaires rendues à l'étape du procès⁵ (y compris l'audience préliminaire)	
Nombre de mois depuis lequel les affaires sont en instance⁶	0 à 8 mois	64.3%	13,268	13,046	222	
	8 à 10 mois	10.1%	2,086	1,954	132	
	10 à 15 mois	14.6%	3,020	2,575	445	
	15 à 18 mois	4.1%	840	648	192	
	Plus de 18 mois	6.8%	1,411	870	541	
Total		100.0%	20,625	19,093	1,532	

COMITÉ DE MODERNISATION DU SYSTÈME DE JUSTICE PÉNALE DE LA COUR DE JUSTICE DE L'ONTARIO
TABLEAU DE BORD: TORONTO¹⁹

CAUSES REÇUES⁷, RÉGLÉES⁸ ET EN INSTANCE³



Causes reçues⁷ par catégorie d'infraction

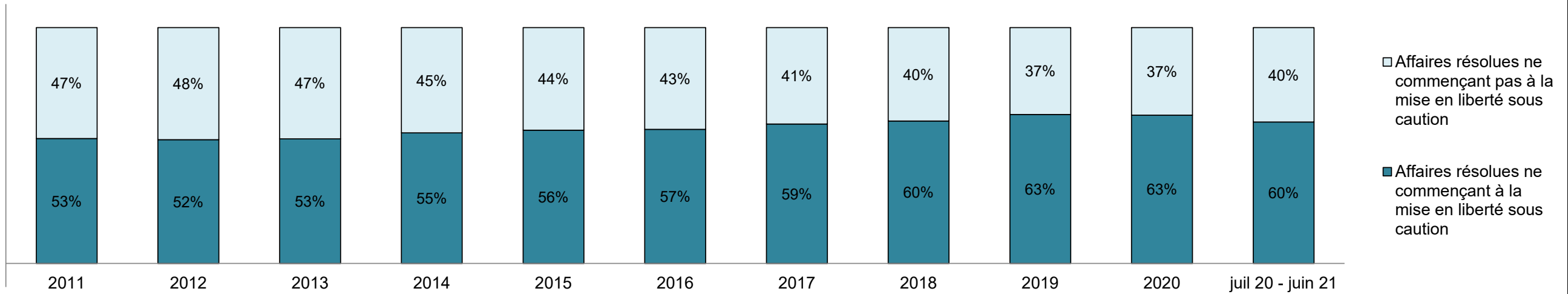
Catégorie d'infraction ⁹	2011	2012	2013	2014	2015	2016	2017	2018	2019	2020	juil 20 - juin 21
Crimes contre la personne	17,541	16,549	14,420	13,322	13,984	14,434	14,394	14,179	14,646	12,347	13,181
Crimes contre la propriété	12,725	13,492	12,224	10,688	9,903	10,442	10,519	10,184	10,256	7,213	6,440
Administration de la justice	12,321	12,200	10,271	8,463	8,249	8,688	9,026	8,984	9,372	6,332	6,347
Autres infractions prévues au Code criminel	2,326	2,165	1,995	1,740	1,996	2,041	2,244	2,300	2,448	1,954	2,234
Code criminel (circulation)	2,596	2,662	2,177	1,715	1,803	1,754	1,639	1,443	1,553	1,322	1,526
Infractions prévues aux autres lois fédérales	6,200	6,212	5,382	4,155	3,856	3,693	3,703	3,156	2,470	2,097	2,263

Affaires en instance³ par catégorie d'infraction

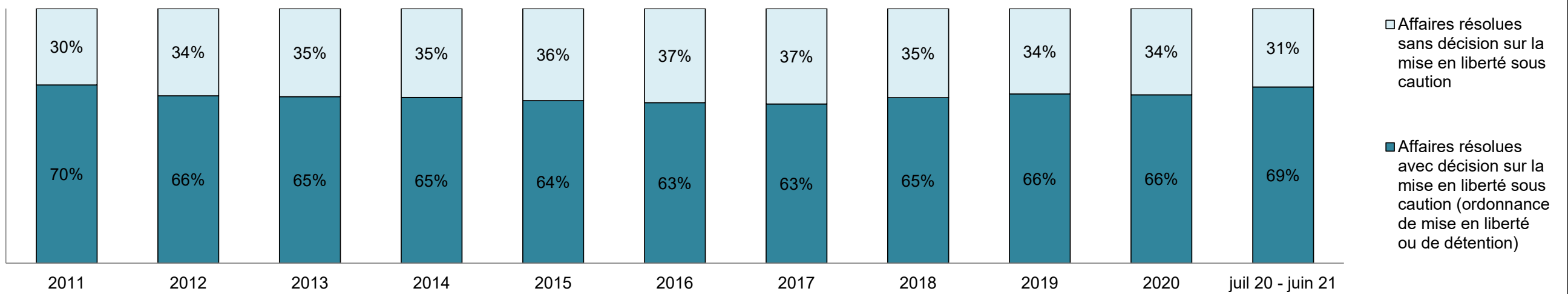
Catégorie d'infraction ⁹	2011	2012	2013	2014	2015	2016	2017	2018	2019	2020	juil 20 - juin 21
Crimes contre la personne	10,547	9,673	8,591	8,603	9,283	9,809	9,206	9,612	10,287	13,107	12,395
Crimes contre la propriété	4,422	4,301	3,822	3,835	3,750	3,825	3,881	4,048	4,241	5,237	4,496
Administration de la justice	3,316	3,136	2,799	2,548	2,670	2,762	2,719	2,940	3,241	4,068	3,572
Autres infractions prévues au Code criminel	1,268	1,188	1,198	1,141	1,265	1,282	1,275	1,471	1,474	1,809	1,716
Code criminel (circulation)	2,286	2,309	1,935	1,644	1,658	1,632	1,490	1,289	1,409	1,808	1,847
Infractions prévues aux autres lois fédérales	3,182	3,004	2,751	2,214	2,127	2,188	2,139	1,858	1,475	1,860	1,734

**COMITÉ DE MODERNISATION DU SYSTÈME DE JUSTICE PÉNALE DE LA COUR DE JUSTICE DE L'ONTARIO
TABLEAU DE BORD: TORONTO¹⁹**

POURCENTAGE D'AFFAIRES RÉSOUES⁸ À PARTIR DE L'ÉTAPE DE LA MISE EN LIBERTÉ SOUS CAUTION

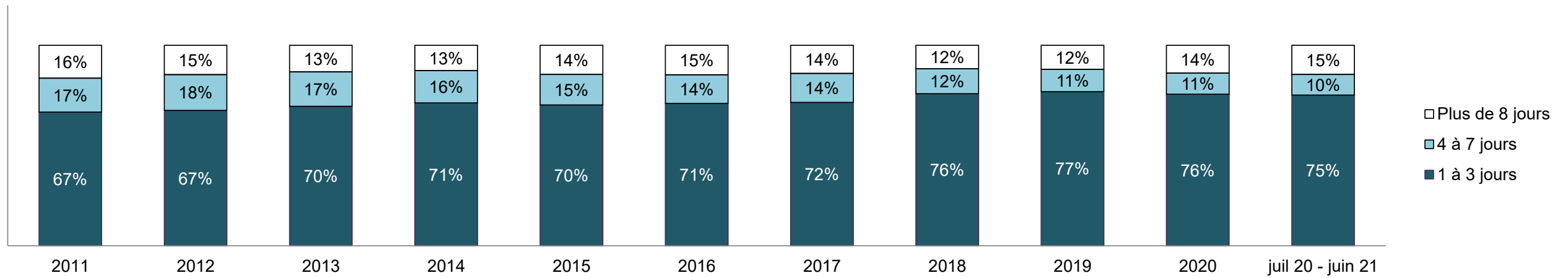


POURCENTAGE D'AFFAIRES RÉSOUES⁸ À PARTIR DE L'ÉTAPE DE LA MISE EN LIBERTÉ SOUS CAUTION PAR RÉSULTAT OBTENU À CETTE ÉTAPE

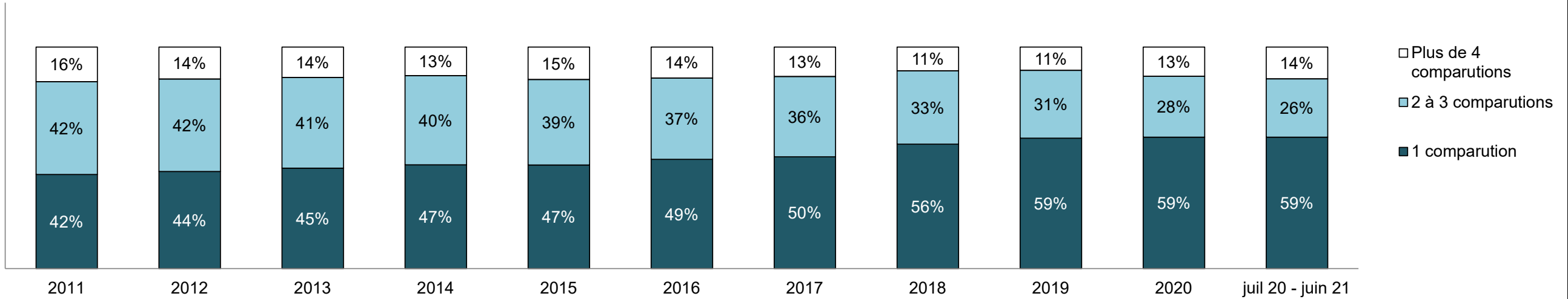


**COMITÉ DE MODERNISATION DU SYSTÈME DE JUSTICE PÉNALE DE LA COUR DE JUSTICE DE L'ONTARIO
TABLEAU DE BORD: TORONTO¹⁹**

POURCENTAGE D'AFFAIRES DE MISE EN LIBERTÉ SOUS CAUTION PAR NBRE DE JOURS ÉCOULÉS DE LA PREMIÈRE COMPARUTION À LA RÉOLUTION

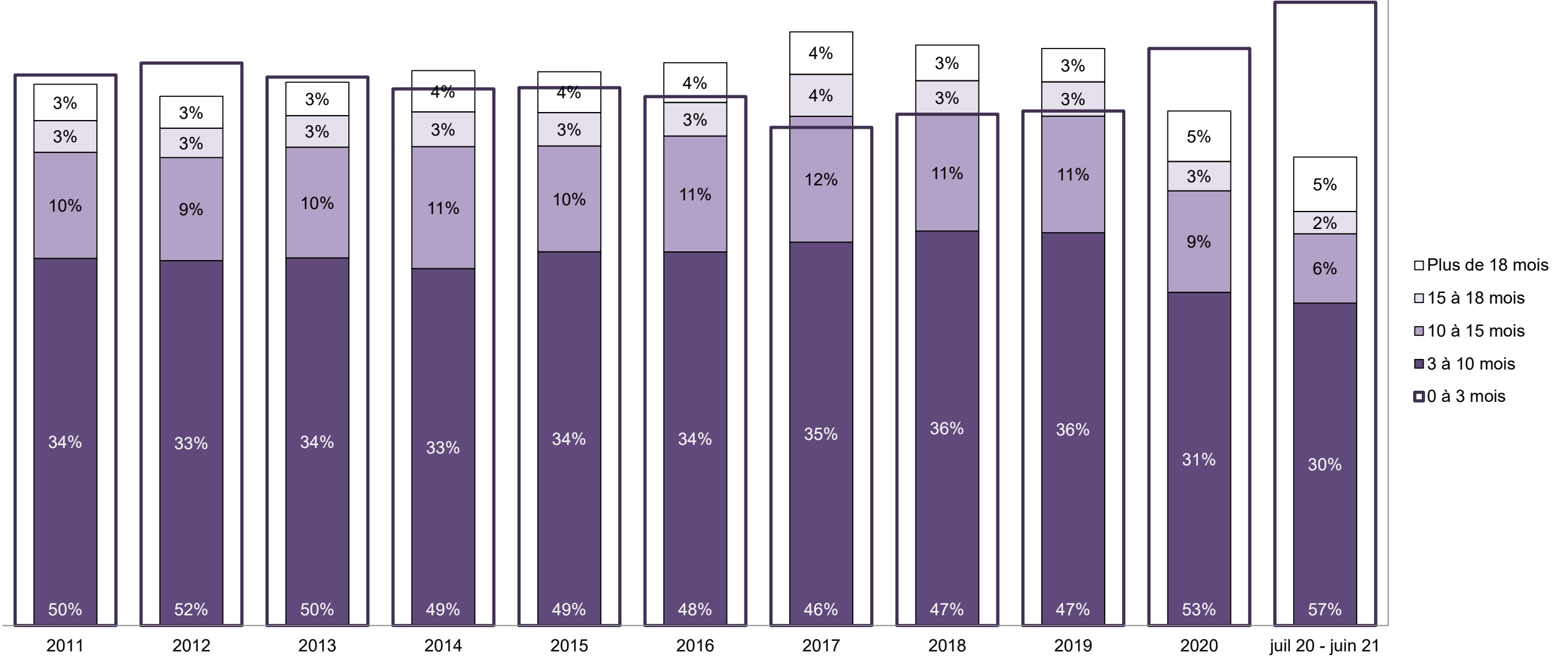


POURCENTAGE D'AFFAIRES DE MISE EN LIBERTÉ SOUS CAUTION PAR NBRE DE COMPARUTIONS AYANT EU LIEU JUSQU'À LA RÉOLUTION



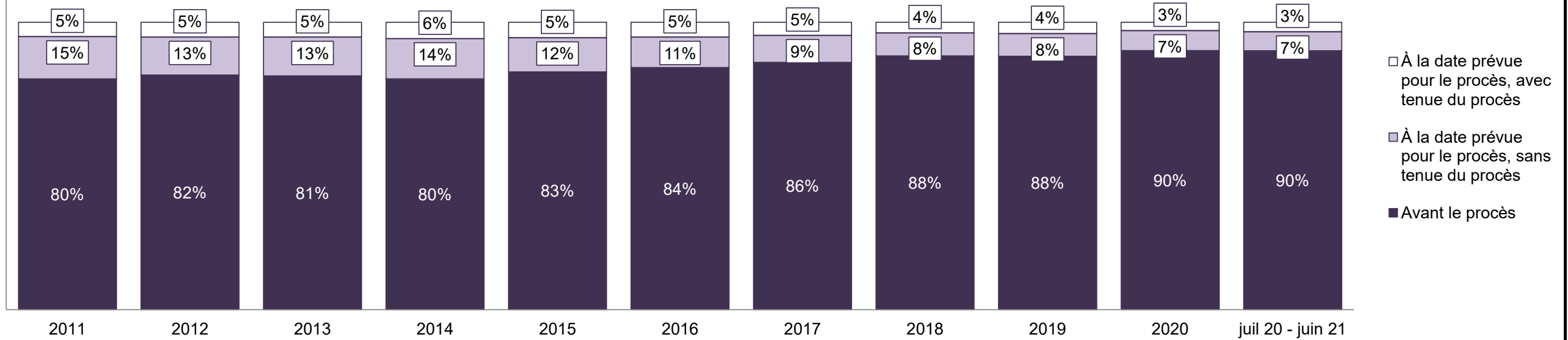
**COMITÉ DE MODERNISATION DU SYSTÈME DE JUSTICE PÉNALE DE LA COUR DE JUSTICE DE L'ONTARIO
TABLEAU DE BORD: TORONTO¹⁹**

POURCENTAGE D'AFFAIRES RÉTOLUES⁸ PAR NBRE DE MOIS ÉCOULÉS JUSQU'À LA RÉTOLUTION¹⁰



**COMITÉ DE MODERNISATION DU SYSTÈME DE JUSTICE PÉNALE DE LA COUR DE JUSTICE DE L'ONTARIO
TABLEAU DE BORD: TORONTO¹⁹**

POURCENTAGE D'AFFAIRES RÉSOLUES⁸ PAR ÉTAPE

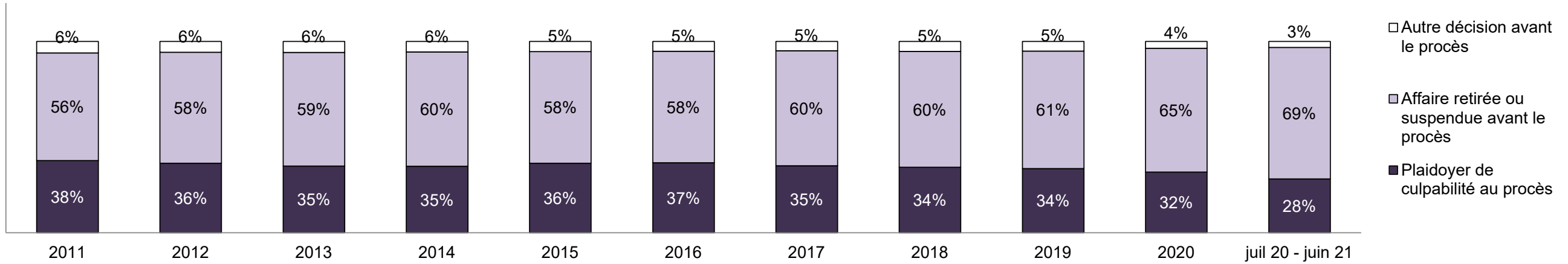


Affaires résolues⁸ par étape et pourcentage d'affaires ayant mené à une détention¹¹ ou non¹² au moment de la résolution

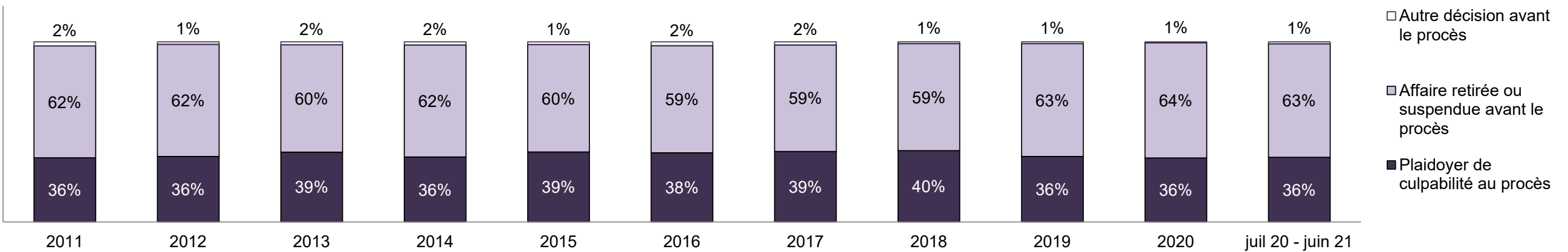
Étapes	2011	2012	2013	2014	2015	2016	2017	2018	2019	2020	juil 20 - juin 21
À la date prévue pour le procès, avec tenue du procès	2,646	2,741	2,432	2,226	1,975	1,949	1,765	1,366	1,433	692	893
Affaires menant à une détention	19%	20%	19%	18%	17%	16%	19%	15%	17%	22%	26%
Affaires ne menant pas à une détention	81%	80%	81%	82%	83%	84%	81%	85%	83%	78%	74%
À la date prévue pour le procès, sans tenue du procès	7,789	7,015	6,334	5,540	4,388	3,983	3,650	2,975	2,866	1,680	1,809
Affaires menant à une détention	15%	17%	16%	15%	15%	15%	18%	16%	17%	18%	21%
Affaires ne menant pas à une détention	85%	83%	84%	85%	85%	85%	82%	84%	83%	82%	79%
Avant le procès	42,624	43,400	38,335	31,696	30,518	31,822	33,472	32,880	32,157	21,735	24,571
Affaires menant à une détention	24%	23%	23%	24%	25%	25%	25%	24%	24%	24%	21%
Affaires ne menant pas à une détention	76%	77%	77%	76%	75%	75%	75%	76%	76%	76%	79%

**COMITÉ DE MODERNISATION DU SYSTÈME DE JUSTICE PÉNALE DE LA COUR DE JUSTICE DE L'ONTARIO
TABLEAU DE BORD: TORONTO¹⁹**

POURCENTAGE D'AFFAIRES RÉSOUES⁸ AVANT LE PROCÈS, PAR ÉTAPE

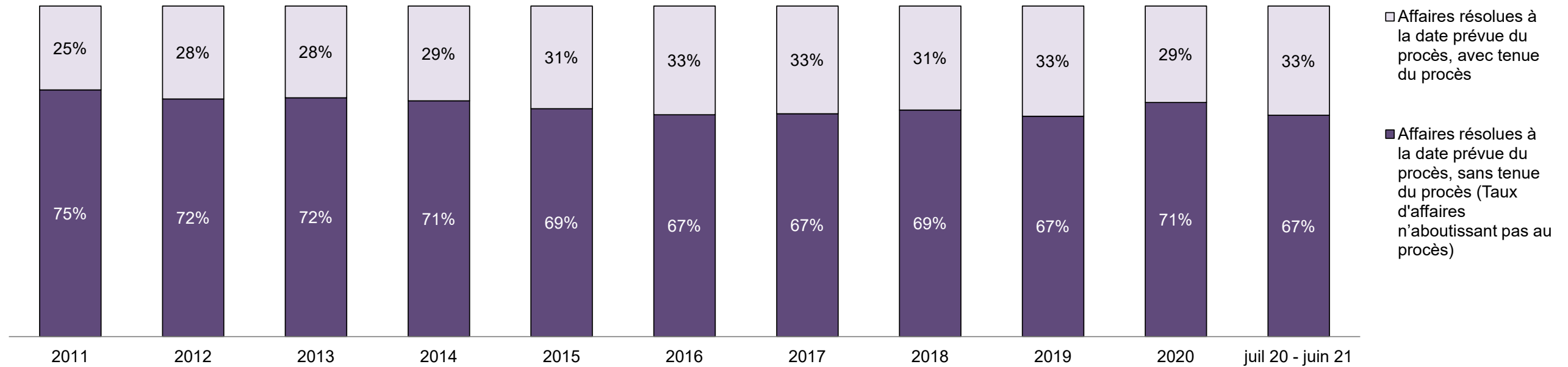


POURCENTAGE D'AFFAIRES RÉSOUES⁸ À LA DATE PRÉVUE POUR LE PROCÈS MAIS SANS TENUE DE PROCÈS (AFFAIRES N'AYANT PAS ABOUTI), PAR RÉSULTAT



**COMITÉ DE MODERNISATION DU SYSTÈME DE JUSTICE PÉNALE DE LA COUR DE JUSTICE DE L'ONTARIO
TABLEAU DE BORD: TORONTO¹⁹**

POURCENTAGE D'AFFAIRES RÉSOUES⁸ PAR ÉTAPE POUR LES AFFAIRES POUR LESQUELLES UN PROCÈS A ÉTÉ PRÉVU¹³

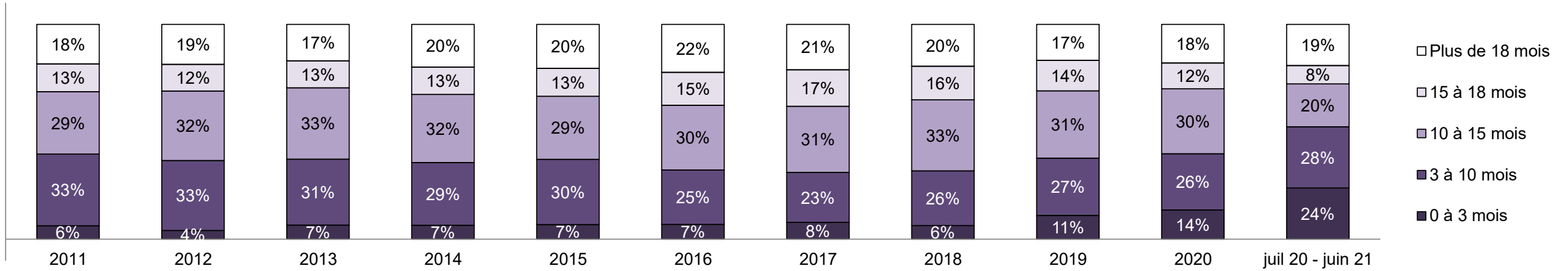


Pourcentage d'affaires résolues⁸ à la date prévue pour le procès mais sans tenue de procès (taux d'affaires n'ayant pas abouti au procès²) par catégorie d'infraction au moment de la résolution

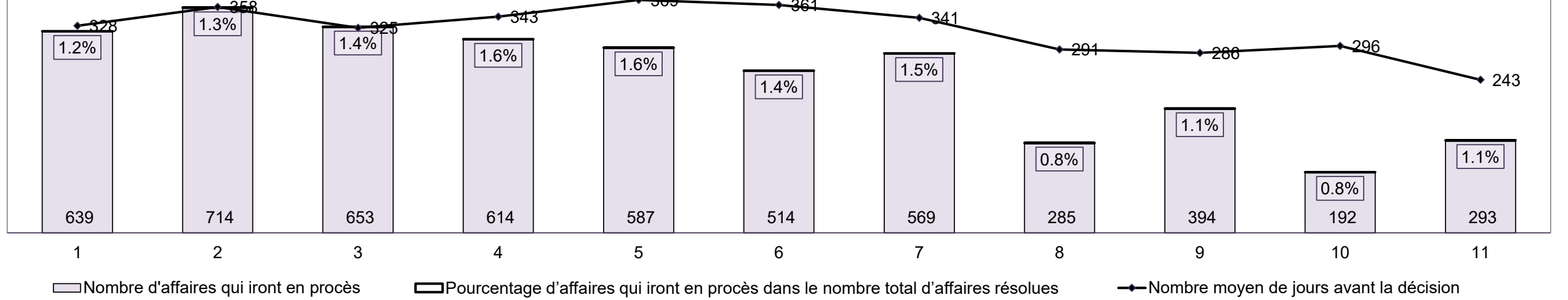
Catégorie d'infraction au moment de la résolution ¹⁴	2011	2012	2013	2014	2015	2016	2017	2018	2019	2020	juil 20 - juin 21
Crimes contre la personne	47%	48%	45%	47%	49%	49%	52%	51%	49%	52%	51%
Crimes contre la propriété	11%	9%	10%	10%	10%	8%	8%	8%	8%	8%	9%
Administration de la justice	13%	12%	13%	11%	10%	10%	10%	10%	10%	10%	9%
Autres infractions prévues au Code criminel	7%	6%	7%	7%	7%	8%	7%	8%	10%	11%	12%
Code criminel (circulation)	12%	14%	15%	14%	12%	13%	12%	15%	13%	11%	11%
Infractions prévues aux autres lois fédérales	11%	11%	11%	12%	10%	11%	11%	8%	10%	8%	8%
Total	100%	100%	100%	100%	100%	100%	100%	100%	100%	100%	100%

COMITÉ DE MODERNISATION DU SYSTÈME DE JUSTICE PÉNALE DE LA COUR DE JUSTICE DE L'ONTARIO
TABLEAU DE BORD: TORONTO¹⁹

POURCENTAGE D'AFFAIRES RÉSOUES⁸ À LA DATE PRÉVUE POUR LE PROCÈS ET AVEC TENUE DE PROCÈS PAR NBRE DE MOIS ÉCOULÉS JUSQU'À LA RÉOLUTION¹⁰

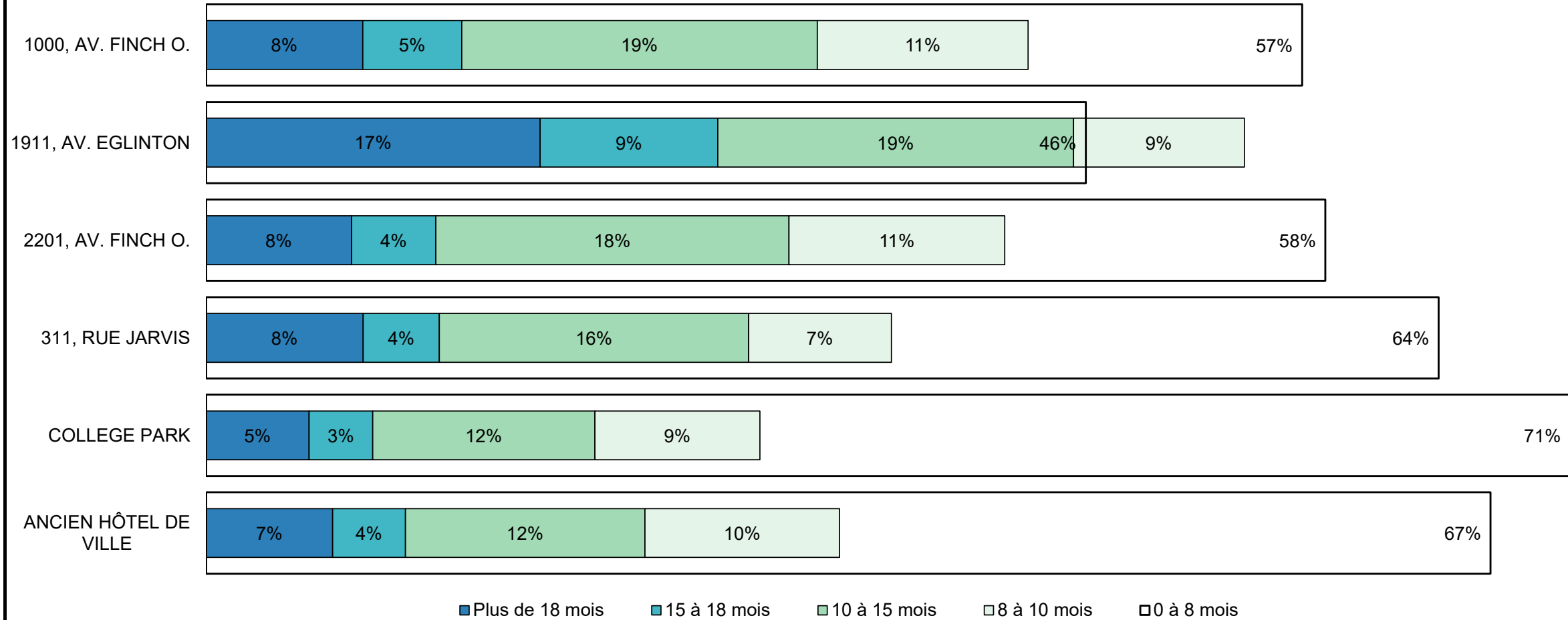


NOMBRE, POURCENTAGE ET NBRE MOYEN DE JOURS ÉCOULÉS JUSQU'À LA RÉOLUTION¹⁵ D'AFFAIRES POUR LESQUELLES UN PROCÈS A ÉTÉ PRÉVU¹⁶, DANS LE NBRE TOTAL D'AFFAIRES RÉSOUES⁸



COMITÉ DE MODERNISATION DU SYSTÈME DE JUSTICE PÉNALE DE LA COUR DE JUSTICE DE L'ONTARIO
TABLEAU DE BORD: TORONTO¹⁹
AFFAIRES EN INSTANCE AU 30 juin 2021

POURCENTAGE D'AFFAIRES EN INSTANCE³ PAR NBRE DE MOIS DEPUIS LEQUEL ELLES SONT EN INSTANCE⁶

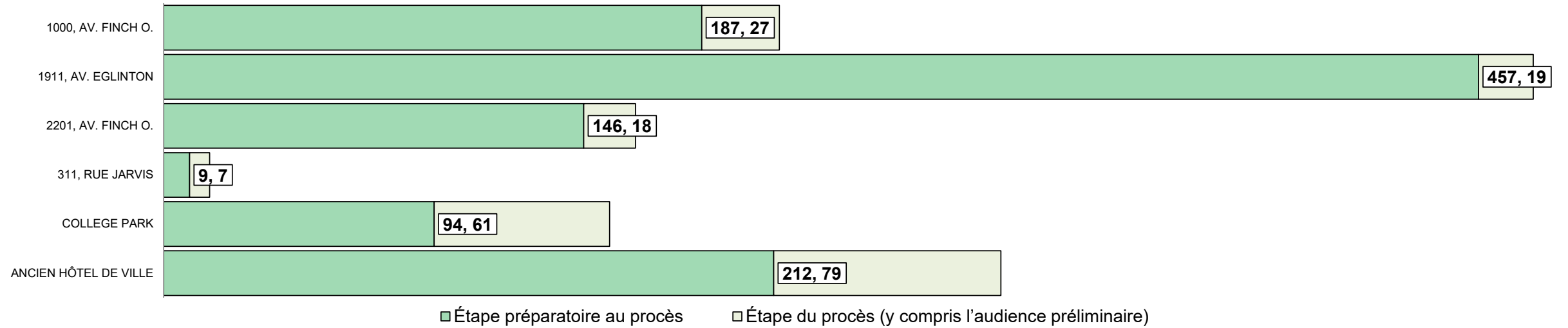


COMITÉ DE MODERNISATION DU SYSTÈME DE JUSTICE PÉNALE DE LA COUR DE JUSTICE DE L'ONTARIO
TABLEAU DE BORD: TORONTO¹⁹
AFFAIRES EN INSTANCE AU 30 juin 2021

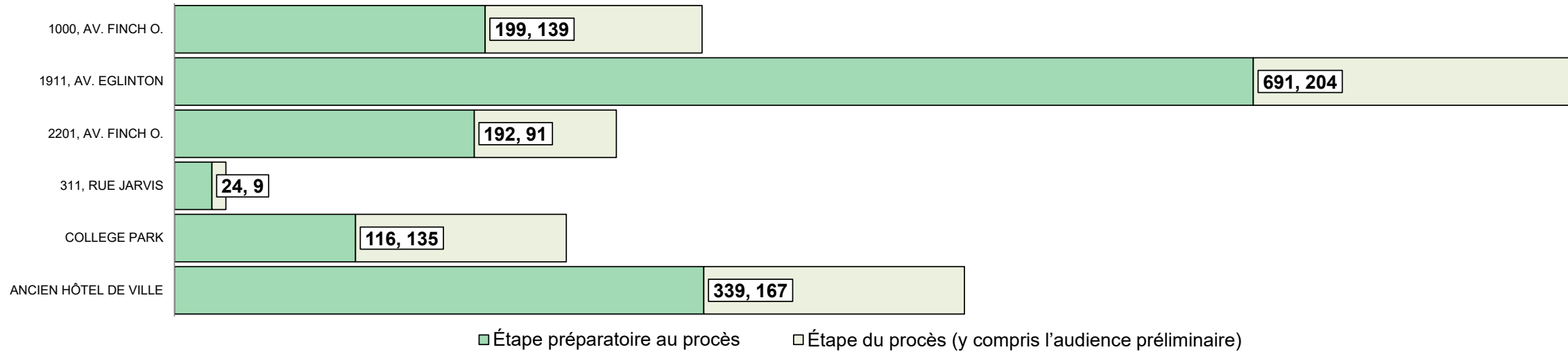
Affaires en instance ³ par nombre de mois depuis lequel elles sont en instance ⁶ et pourcentage d'affaires en instance ayant mené à une détention ¹⁷ ou non ¹⁸						
Tribunal	Plus de 18 mois	15 à 18 mois	10 à 15 mois	8 à 10 mois	0 à 8 mois	Total
TORONTO	2,306	1,316	3,973	2,544	15,625	25,764
Affaires menant à une détention	13%	12%	13%	14%	14%	14%
Affaires ne menant pas à une détention	49%	52%	63%	68%	71%	66%
1000, AV. FINCH O.	338	214	768	455	2,367	4,142
1911, AV. EGLINTON	895	476	953	458	2,357	5,139
2201, AV. FINCH O.	283	164	687	420	2,178	3,732
311, RUE JARVIS	33	16	65	30	259	403
COLLEGE PARK	251	155	542	402	3,326	4,676
ANCIEN HÔTEL DE VILLE	506	291	958	779	5,138	7,672

**COMITÉ DE MODERNISATION DU SYSTÈME DE JUSTICE PÉNALE DE LA COUR DE JUSTICE DE L'ONTARIO
TABLEAU DE BORD: TORONTO¹⁹**

AFFAIRES EN INSTANCE³ PAR ÉTAPE : 15 À 18 MOIS⁶



AFFAIRES EN INSTANCE³ PAR ÉTAPE : PLUS DE 18 MOIS⁶

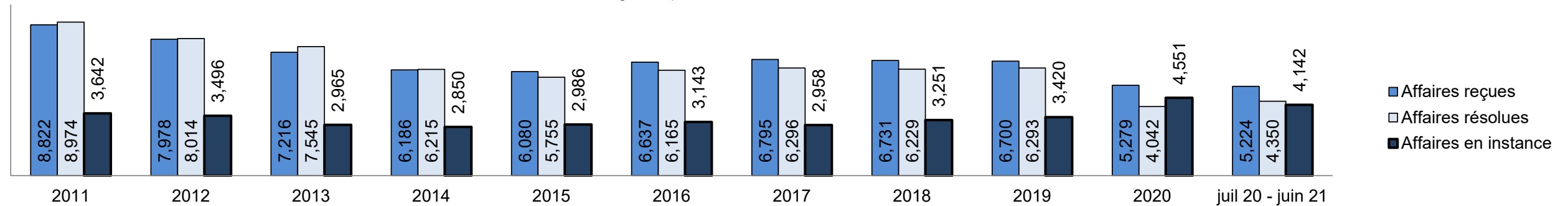


COMITÉ DE MODERNISATION DU SYSTÈME DE JUSTICE PÉNALE DE LA COUR DE JUSTICE DE L'ONTARIO
TABLEAU DE BORD: 1000, AV. FINCH O.¹⁹

Mesure clé		juil 20 - juin 21		2014 - Médiane du groupe*	Variation par rapport à la médiane du groupe de 2014	
		Pourcentage	Affaires ¹			
Mise en liberté sous caution	Affaires résolues entendues à partir de l'étape de la mise en liberté sous caution	53.6%	2,330	48.0%	5.6%	
	Affaires de mise en liberté sous caution (ordonnance de mise en liberté ou de détention)	Total	64.0%	1,491	56.0%	8.0%
		Affaires de mise en liberté sous caution résolues au bout d'une seule comparution	61.6%	918	47.7%	13.8%
		Affaires de mise en liberté sous caution résolues au bout de 1 à 3 jours	76.3%	1,138	70.6%	5.8%
	Affaires de mise en liberté sous caution non résolues mais décision rendue à l'égard de l'ensemble de la cause	Total	36.0%	839	44.0%	-8.0%
		Affaires résolues au bout d'une à trois comparutions	16.3%	137	35.1%	-18.8%
		Affaires résolues au bout de 0 à 3 mois	39.9%	335	77.2%	-37.3%
Taux de résolution d'affaires avant le procès		90.3%	758	90.7%	-0.3%	
Avant le procès	Taux de résolution (y compris les affaires de mise en liberté sous caution pour lesquelles une décision a été rendue à l'égard de l'ensemble de la cause)	89.2%	3,881	83.6%	5.6%	
	Résolues au bout de 1 à 3 comparutions (à l'exclusion des affaires auxquelles un mandat d'amener est lié)	47.7%	656	39.1%	8.6%	
	Résolues au bout de 0 à 3 mois (à l'exclusion des affaires auxquelles un mandat d'amener est lié)	55.2%	759	60.6%	-5.4%	
Procès	Taux de procès qui n'aboutissent pas ²	63.3%	297	71.0%	-7.7%	
Affaires en instance³ au juin 30, 2021		Pourcentage	Affaires¹	Affaires rendues à l'étape de la préparation du procès⁴	Affaires rendues à l'étape du procès⁵ (y compris l'audience préliminaire)	
Nombre de mois depuis lequel les affaires sont en instance⁶	0 à 8 mois	57.1%	2,367	2,347	20	
	8 à 10 mois	11.0%	455	444	11	
	10 à 15 mois	18.5%	768	702	66	
	15 à 18 mois	5.2%	214	187	27	
	Plus de 18 mois	8.2%	338	199	139	
Total		100.0%	4,142	3,879	263	

COMITÉ DE MODERNISATION DU SYSTÈME DE JUSTICE PÉNALE DE LA COUR DE JUSTICE DE L'ONTARIO
TABLEAU DE BORD: 1000, AV. FINCH O.¹⁹

CAUSES REÇUES⁷, RÉGLÉES⁸ ET EN INSTANCE³



Causes reçues⁷ par catégorie d'infraction

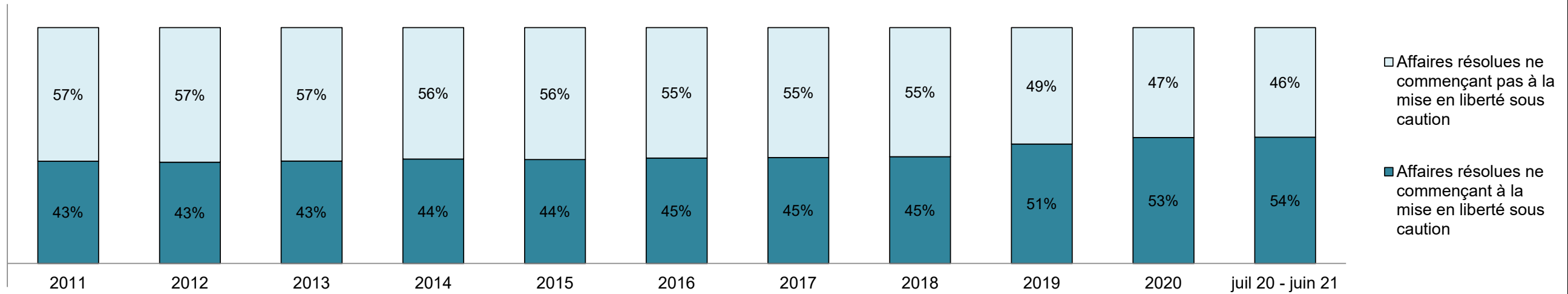
Catégorie d'infraction ⁹	2011	2012	2013	2014	2015	2016	2017	2018	2019	2020	juil 20 - juin 21
Crimes contre la personne	3,366	3,025	2,571	2,363	2,369	2,578	2,533	2,678	2,739	2,412	2,528
Crimes contre la propriété	2,471	2,085	2,066	1,793	1,605	1,681	1,788	1,576	1,608	1,267	1,078
Administration de la justice	2,053	1,990	1,713	1,351	1,380	1,524	1,704	1,642	1,628	985	889
Autres infractions prévues au Code criminel	332	282	291	222	259	300	299	312	301	248	285
Code criminel (circulation)	399	410	441	333	354	403	345	354	330	263	321
Infractions prévues aux autres lois fédérales	201	186	134	124	113	151	126	169	94	104	123

Affaires en instance³ par catégorie d'infraction

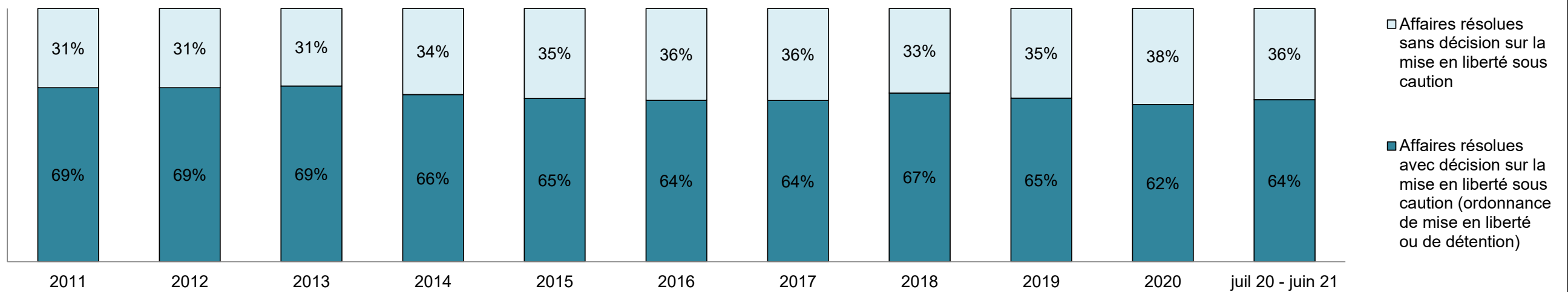
Catégorie d'infraction ⁹	2011	2012	2013	2014	2015	2016	2017	2018	2019	2020	juil 20 - juin 21
Crimes contre la personne	1,804	1,719	1,455	1,408	1,517	1,605	1,444	1,710	1,837	2,351	2,216
Crimes contre la propriété	771	663	517	592	567	575	607	534	589	883	704
Administration de la justice	472	503	392	310	365	364	387	413	440	616	532
Autres infractions prévues au Code criminel	167	175	182	158	151	157	159	190	169	228	217
Code criminel (circulation)	331	342	352	314	320	355	293	296	313	375	378
Infractions prévues aux autres lois fédérales	97	94	67	68	66	87	68	108	72	97	95

COMITÉ DE MODERNISATION DU SYSTÈME DE JUSTICE PÉNALE DE LA COUR DE JUSTICE DE L'ONTARIO
TABLEAU DE BORD: 1000, AV. FINCH O.¹⁹

POURCENTAGE D'AFFAIRES RÉSOLUES⁸ À PARTIR DE L'ÉTAPE DE LA MISE EN LIBERTÉ SOUS CAUTION

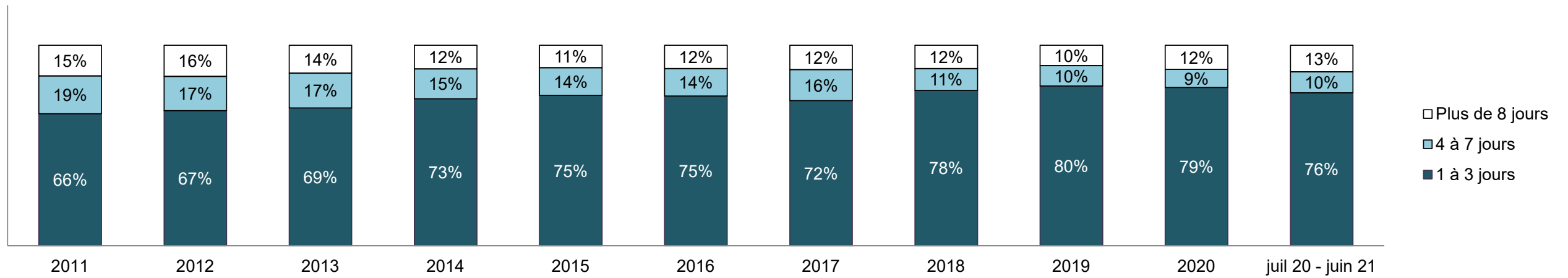


POURCENTAGE D'AFFAIRES RÉSOLUES⁸ À PARTIR DE L'ÉTAPE DE LA MISE EN LIBERTÉ SOUS CAUTION PAR RÉSULTAT OBTENU À CETTE ÉTAPE

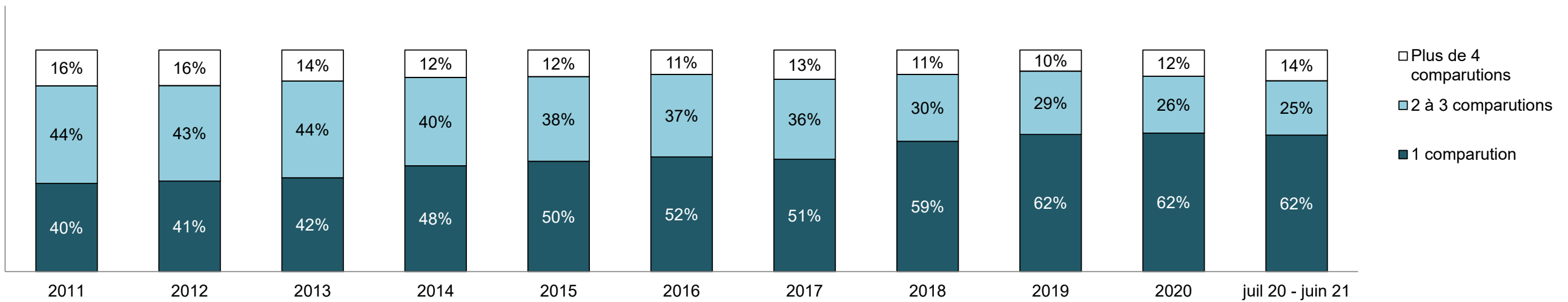


COMITÉ DE MODERNISATION DU SYSTÈME DE JUSTICE PÉNALE DE LA COUR DE JUSTICE DE L'ONTARIO
TABLEAU DE BORD: 1000, AV. FINCH O.¹⁹

POURCENTAGE D'AFFAIRES DE MISE EN LIBERTÉ SOUS CAUTION PAR NBRE DE JOURS ÉCOULÉS DE LA PREMIÈRE COMPARUTION À LA RÉOLUTION

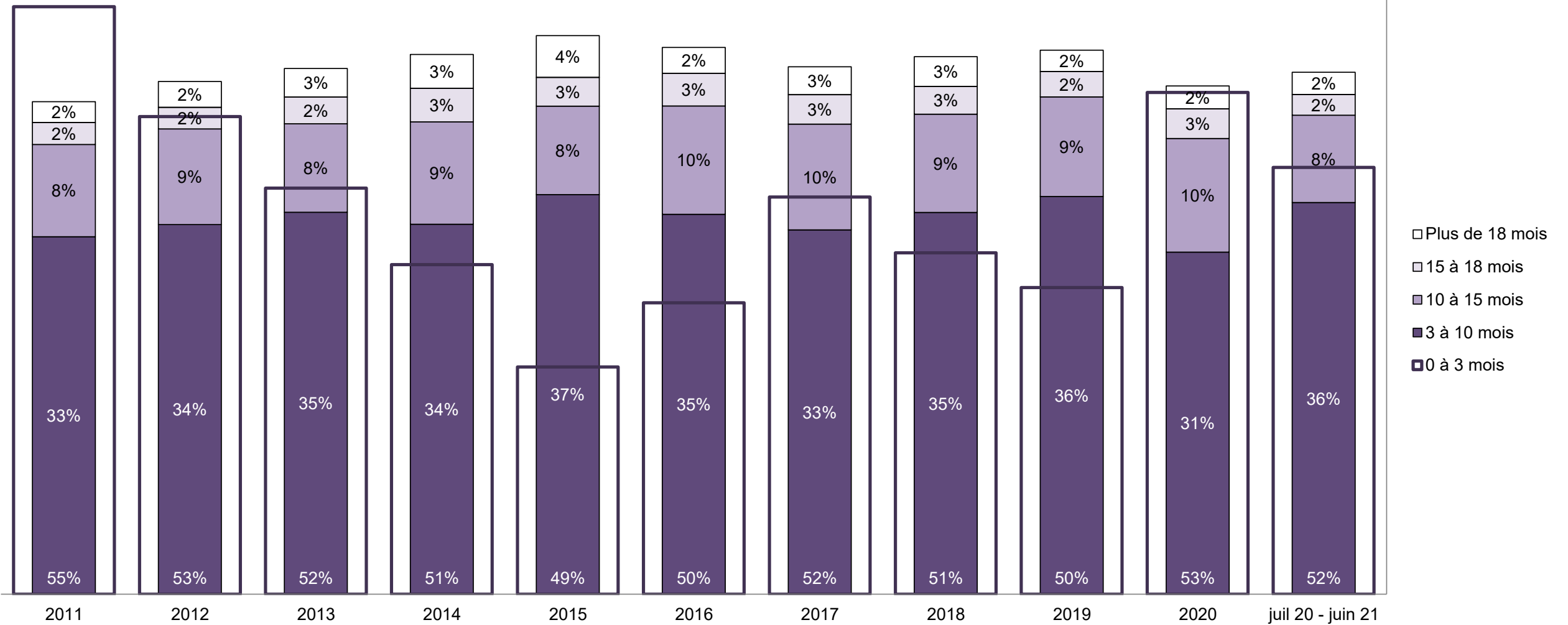


POURCENTAGE D'AFFAIRES DE MISE EN LIBERTÉ SOUS CAUTION PAR NBRE DE COMPARUTIONS AYANT EU LIEU JUSQU'À LA RÉOLUTION



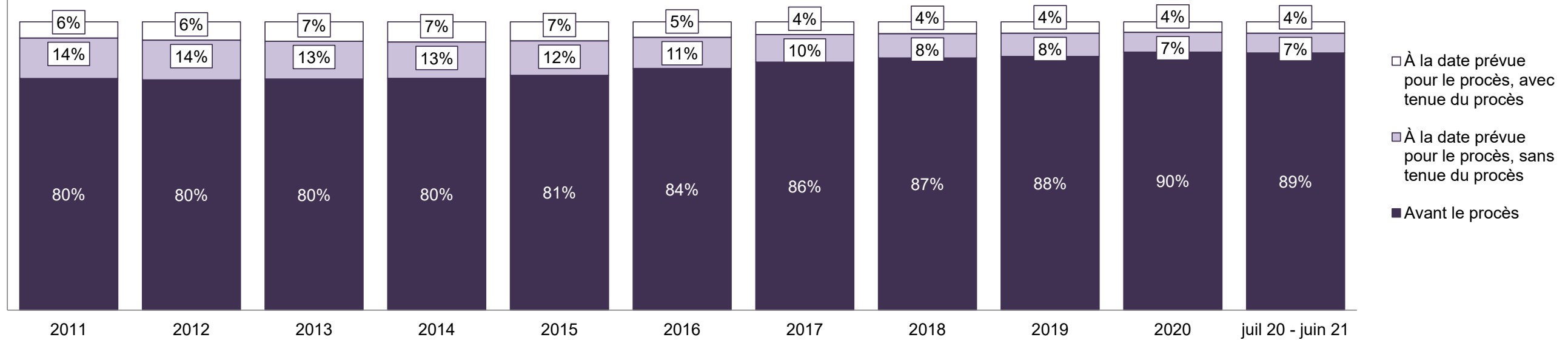
COMITÉ DE MODERNISATION DU SYSTÈME DE JUSTICE PÉNALE DE LA COUR DE JUSTICE DE L'ONTARIO
TABLEAU DE BORD: 1000, AV. FINCH O.¹⁹

POURCENTAGE D'AFFAIRES RÉSOLUES⁸ PAR NBRE DE MOIS ÉCOULÉS JUSQU'À LA RÉOLUTION¹⁰



COMITÉ DE MODERNISATION DU SYSTÈME DE JUSTICE PÉNALE DE LA COUR DE JUSTICE DE L'ONTARIO
TABLEAU DE BORD: 1000, AV. FINCH O.¹⁹

POURCENTAGE D'AFFAIRES RÉSOUES⁸ PAR ÉTAPE

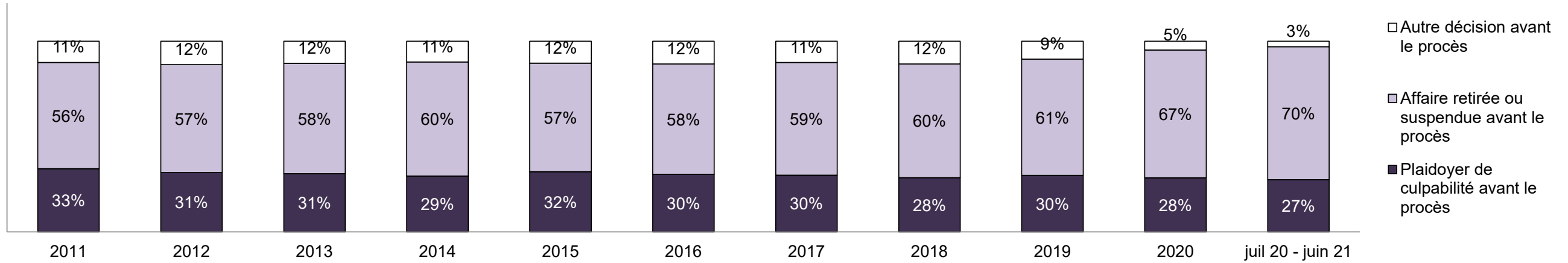


Affaires résolues⁸ par étape et pourcentage d'affaires ayant mené à une détention¹¹ ou non¹² au moment de la résolution

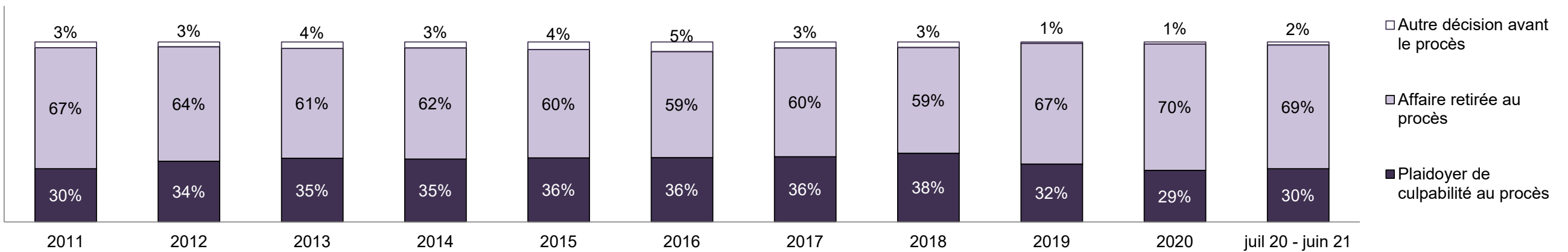
Étapes	2011	2012	2013	2014	2015	2016	2017	2018	2019	2020	juil 20 - juin 21
À la date prévue pour le procès, avec tenue du procès	507	514	507	438	381	333	280	257	248	148	172
Affaires menant à une détention	15%	17%	15%	13%	14%	13%	12%	14%	16%	24%	24%
Affaires ne menant pas à une détention	85%	83%	85%	87%	86%	87%	88%	86%	84%	76%	76%
À la date prévue pour le procès, sans tenue du procès	1,255	1,099	991	779	688	665	599	524	509	276	297
Affaires menant à une détention	11%	13%	10%	10%	10%	14%	14%	14%	17%	18%	19%
Affaires ne menant pas à une détention	89%	87%	90%	90%	90%	86%	86%	86%	83%	82%	81%
Avant le procès	7,212	6,401	6,047	4,998	4,686	5,167	5,417	5,448	5,536	3,618	3,881
Affaires menant à une détention	20%	18%	18%	19%	19%	19%	19%	17%	20%	22%	21%
Affaires ne menant pas à une détention	80%	82%	82%	81%	81%	81%	81%	83%	80%	78%	79%

COMITÉ DE MODERNISATION DU SYSTÈME DE JUSTICE PÉNALE DE LA COUR DE JUSTICE DE L'ONTARIO
TABLEAU DE BORD: 1000, AV. FINCH O.¹⁹

POURCENTAGE D'AFFAIRES RÉSOLUES⁸ AVANT LE PROCÈS, PAR ÉTAPE

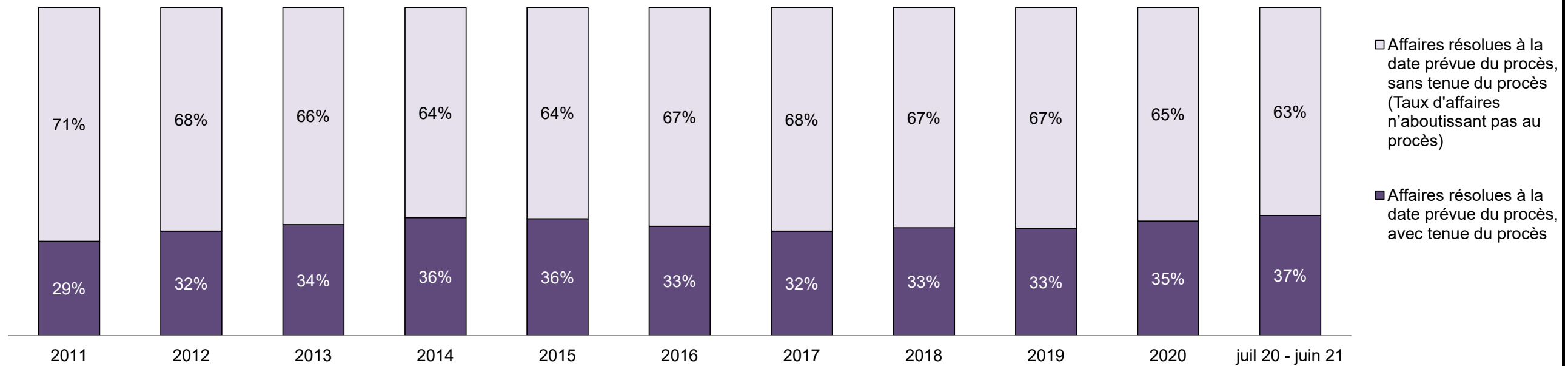


POURCENTAGE D'AFFAIRES RÉSOLUES⁸ À LA DATE PRÉVUE POUR LE PROCÈS MAIS SANS TENUE DE PROCÈS (AFFAIRES N'AYANT PAS ABOUTI), PAR RÉSULTAT



COMITÉ DE MODERNISATION DU SYSTÈME DE JUSTICE PÉNALE DE LA COUR DE JUSTICE DE L'ONTARIO
TABLEAU DE BORD: 1000, AV. FINCH O.¹⁹

POURCENTAGE D'AFFAIRES RÉSOUES⁸ PAR ÉTAPE POUR LES AFFAIRES POUR LESQUELLES UN PROCÈS A ÉTÉ PRÉVU¹³

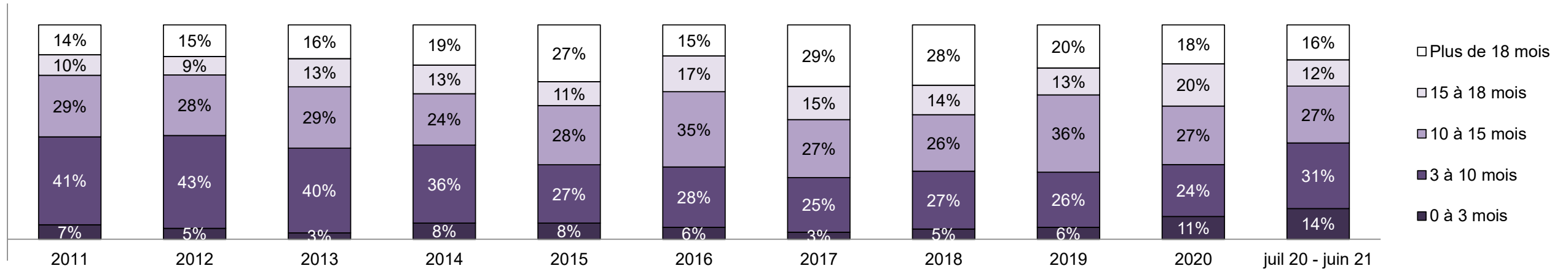


Pourcentage d'affaires résolues⁸ à la date prévue pour le procès mais sans tenue de procès (taux d'affaires n'ayant pas abouti au procès²) par catégorie d'infraction au moment de la résolution

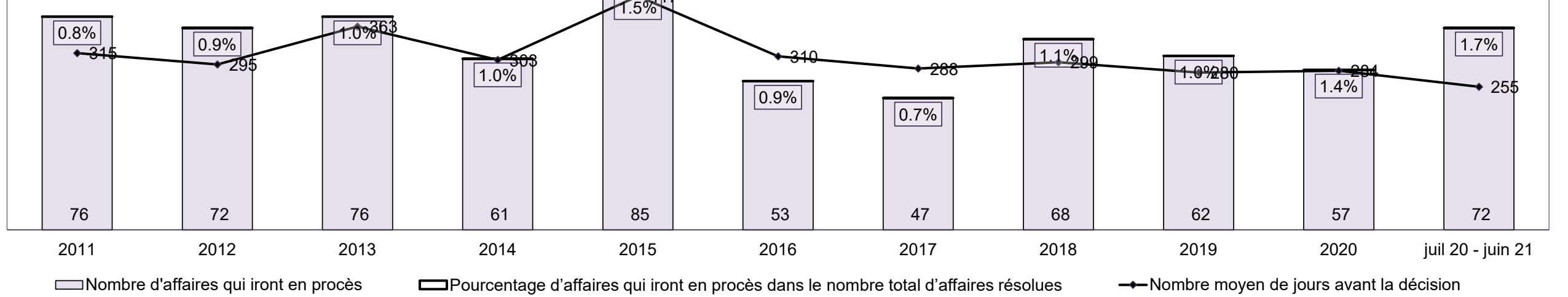
Catégorie d'infraction au moment de la résolution ¹⁴	2011	2012	2013	2014	2015	2016	2017	2018	2019	2020	juil 20 - juin 21
Crimes contre la personne	58%	57%	53%	56%	53%	51%	57%	54%	49%	53%	51%
Crimes contre la propriété	12%	9%	9%	8%	11%	9%	8%	7%	7%	8%	12%
Administration de la justice	12%	12%	14%	9%	10%	11%	9%	9%	11%	7%	8%
Autres infractions prévues au Code criminel	6%	6%	6%	8%	8%	9%	6%	6%	10%	14%	10%
Code criminel (circulation)	10%	12%	14%	16%	15%	16%	17%	20%	17%	15%	16%
Infractions prévues aux autres lois fédérales	2%	4%	3%	3%	3%	3%	3%	3%	6%	4%	3%
Total	100%	100%	100%	100%	100%	100%	100%	100%	100%	100%	100%

COMITÉ DE MODERNISATION DU SYSTÈME DE JUSTICE PÉNALE DE LA COUR DE JUSTICE DE L'ONTARIO
TABLEAU DE BORD: 1000, AV. FINCH O.¹⁹

POURCENTAGE D'AFFAIRES RÉSOLUES⁸ À LA DATE PRÉVUE POUR LE PROCÈS ET AVEC TENUE DE PROCÈS PAR NBRE DE MOIS ÉCOULÉS JUSQU'À LA RÉOLUTION¹⁰

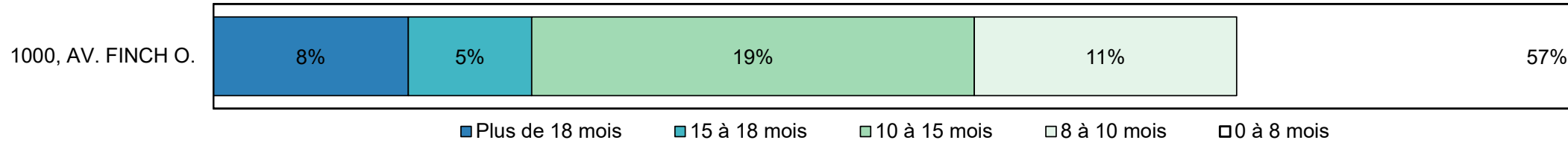


NOMBRE, POURCENTAGE ET NBRE MOYEN DE JOURS ÉCOULÉS JUSQU'À LA RÉOLUTION¹⁵ D'AFFAIRES POUR LESQUELLES UN PROCÈS A ÉTÉ PRÉVU¹⁶, DANS LE NBRE TOTAL D'AFFAIRES RÉSOLUES⁸



COMITÉ DE MODERNISATION DU SYSTÈME DE JUSTICE PÉNALE DE LA COUR DE JUSTICE DE L'ONTARIO
TABLEAU DE BORD: 1000, AV. FINCH O.¹⁹
AFFAIRES EN INSTANCE AU 30 juin 2021

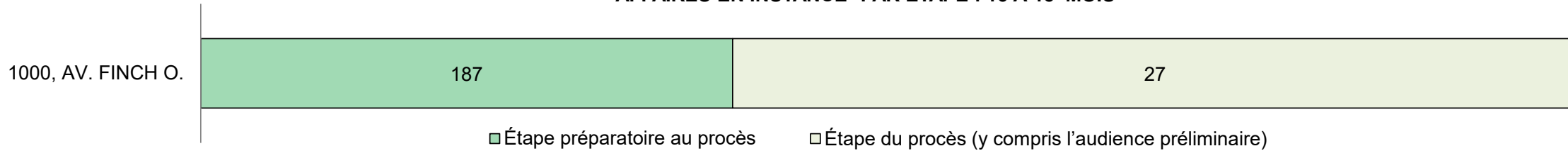
POURCENTAGE D'AFFAIRES EN INSTANCE³ PAR NBRE DE MOIS DEPUIS LEQUEL ELLES SONT EN INSTANCE



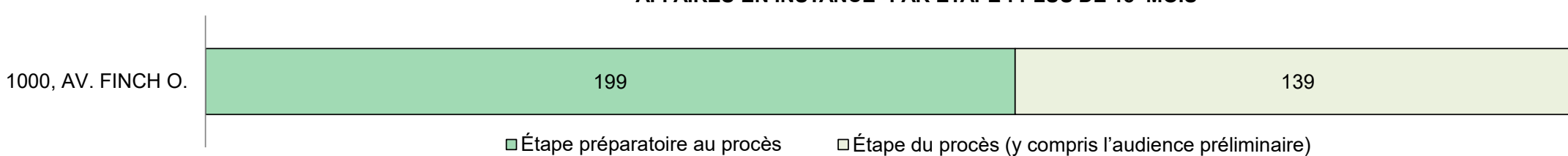
Affaires en instance³ par nombre de mois depuis lequel elles sont en instance⁶ et pourcentage d'affaires en instance ayant mené à une détention¹⁷ ou non¹⁸

Tribunal	Plus de 18 mois	15 à 18 mois	10 à 15 mois	8 à 10 mois	0 à 8 mois	Total
1000, AV. FINCH O.	338	214	768	455	2,367	4,142
Affaires menant à une détention	23%	23%	20%	19%	17%	18%
Affaires ne menant pas à une détention	77%	77%	80%	81%	83%	82%

AFFAIRES EN INSTANCE³ PAR ÉTAPE : 15 À 18 MOIS⁶



AFFAIRES EN INSTANCE³ PAR ÉTAPE : PLUS DE 18 MOIS⁶

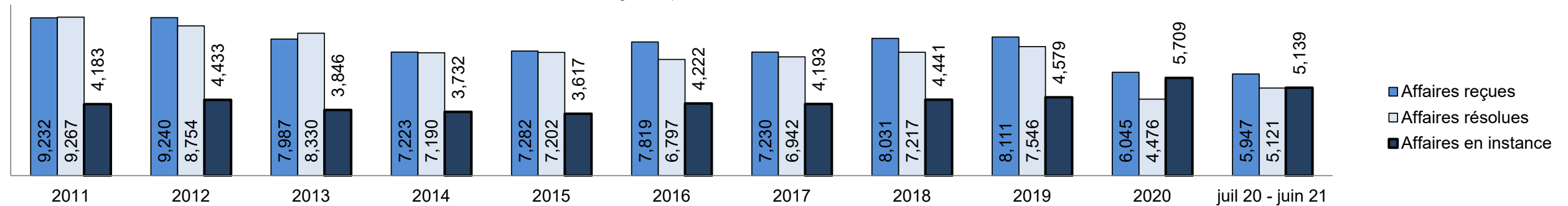


COMITÉ DE MODERNISATION DU SYSTÈME DE JUSTICE PÉNALE DE LA COUR DE JUSTICE DE L'ONTARIO
TABLEAU DE BORD: 1911, AV. EGLINTON¹⁹

Mesure clé		juil 20 - juin 21		2014 - Médiane du groupe*	Variation par rapport à la médiane du groupe de 2014	
		Pourcentage	Affaires ¹			
Mise en liberté sous caution	Affaires résolues entendues à partir de l'étape de la mise en liberté sous caution	56.7%	2,903	48.0%	8.7%	
	Affaires de mise en liberté sous caution (ordonnance de mise en liberté ou de détention)	Total	70.7%	2,053	56.0%	14.7%
		Affaires de mise en liberté sous caution résolues au bout d'une seule comparution	55.1%	1,131	47.7%	7.4%
	Affaires de mise en liberté sous caution non résolues mais décision rendue à l'égard de l'ensemble de la cause	Affaires de mise en liberté sous caution résolues au bout de 1 à 3 jours	71.4%	1,465	70.6%	0.8%
		Total	29.3%	850	44.0%	-14.7%
		Affaires résolues au bout d'une à trois comparutions	10.8%	92	35.1%	-24.3%
		Affaires résolues au bout de 0 à 3 mois	49.4%	420	77.2%	-27.8%
Taux de résolution d'affaires avant le procès	89.8%	763	90.7%	-0.9%		
Avant le procès	Taux de résolution (y compris les affaires de mise en liberté sous caution pour lesquelles une décision a été rendue à l'égard de l'ensemble de la cause)	90.0%	4,609	83.6%	6.4%	
	Résolues au bout de 1 à 3 comparutions (à l'exclusion des affaires auxquelles un mandat d'amener est lié)	28.2%	657	39.1%	-11.0%	
	Résolues au bout de 0 à 3 mois (à l'exclusion des affaires auxquelles un mandat d'amener est lié)	45.7%	1,065	60.6%	-14.9%	
Procès	Taux de procès qui n'aboutissent pas ²	68.9%	353	71.0%	-2.1%	
Affaires en instance³ au juin 30, 2021		Pourcentage	Affaires¹	Affaires rendues à l'étape de la préparation du procès⁴	Affaires rendues à l'étape du procès⁵ (y compris l'audience préliminaire)	
Nombre de mois depuis lequel les affaires sont en instance⁶	0 à 8 mois	45.9%	2,357	2,350	7	
	8 à 10 mois	8.9%	458	457	1	
	10 à 15 mois	18.5%	953	931	22	
	15 à 18 mois	9.3%	476	457	19	
	Plus de 18 mois	17.4%	895	691	204	
Total		100.0%	5,139	4,886	253	

COMITÉ DE MODERNISATION DU SYSTÈME DE JUSTICE PÉNALE DE LA COUR DE JUSTICE DE L'ONTARIO
TABLEAU DE BORD: 1911, AV. EGLINTON¹⁹

CAUSES REÇUES⁷, RÉGLÉES⁸ ET EN INSTANCE³



Causes reçues⁷ par catégorie d'infraction

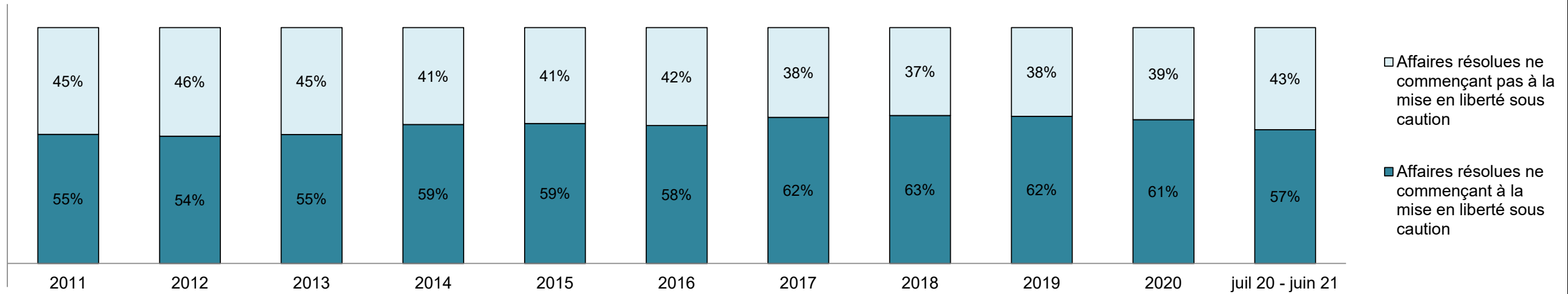
Catégorie d'infraction ⁹	2011	2012	2013	2014	2015	2016	2017	2018	2019	2020	juil 20 - juin 21
Crimes contre la personne	3,917	3,764	3,301	3,100	3,253	3,441	3,096	3,318	3,349	2,617	2,675
Crimes contre la propriété	2,127	2,446	2,093	1,846	1,828	1,813	1,728	1,970	2,055	1,298	1,181
Administration de la justice	2,018	1,836	1,530	1,292	1,313	1,504	1,420	1,666	1,809	1,243	1,240
Autres infractions prévues au Code criminel	396	423	426	381	336	406	370	439	377	349	361
Code criminel (circulation)	536	559	430	394	372	444	400	386	372	380	356
Infractions prévues aux autres lois fédérales	238	212	207	210	180	211	216	252	149	158	134

Affaires en instance³ par catégorie d'infraction

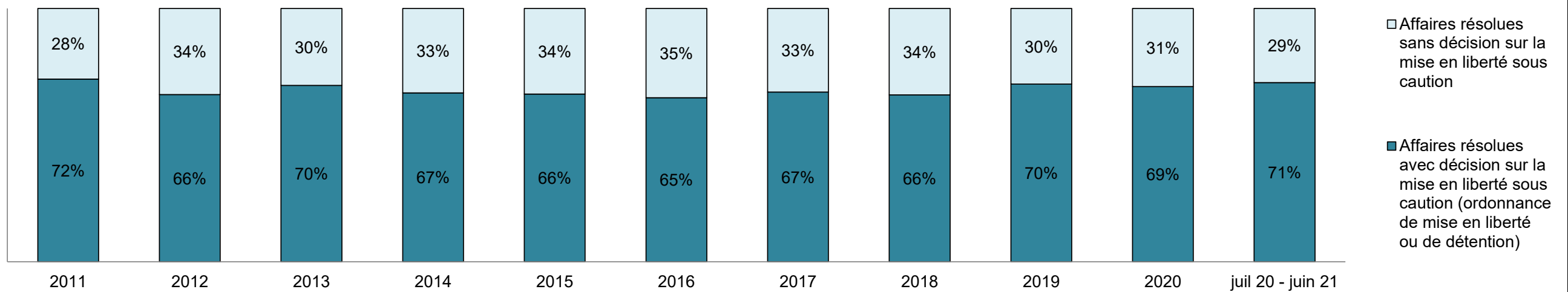
Catégorie d'infraction ⁹	2011	2012	2013	2014	2015	2016	2017	2018	2019	2020	juil 20 - juin 21
Crimes contre la personne	2,230	2,311	1,995	1,902	1,941	2,299	2,158	2,240	2,371	2,988	2,800
Crimes contre la propriété	713	775	634	664	636	676	709	765	876	991	793
Administration de la justice	527	584	482	447	443	517	535	628	651	794	700
Autres infractions prévues au Code criminel	197	233	247	247	211	241	267	311	233	318	282
Code criminel (circulation)	422	413	348	337	299	348	391	340	352	475	448
Infractions prévues aux autres lois fédérales	94	117	140	135	87	141	133	157	96	143	116

COMITÉ DE MODERNISATION DU SYSTÈME DE JUSTICE PÉNALE DE LA COUR DE JUSTICE DE L'ONTARIO
TABLEAU DE BORD: 1911, AV. EGLINTON¹⁹

POURCENTAGE D'AFFAIRES RÉSOLUES⁸ À PARTIR DE L'ÉTAPE DE LA MISE EN LIBERTÉ SOUS CAUTION

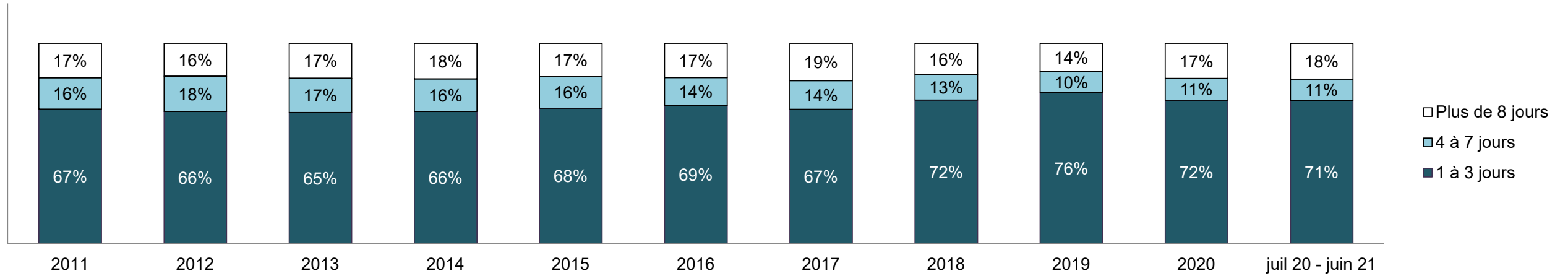


POURCENTAGE D'AFFAIRES RÉSOLUES⁸ À PARTIR DE L'ÉTAPE DE LA MISE EN LIBERTÉ SOUS CAUTION PAR RÉSULTAT OBTENU À CETTE ÉTAPE

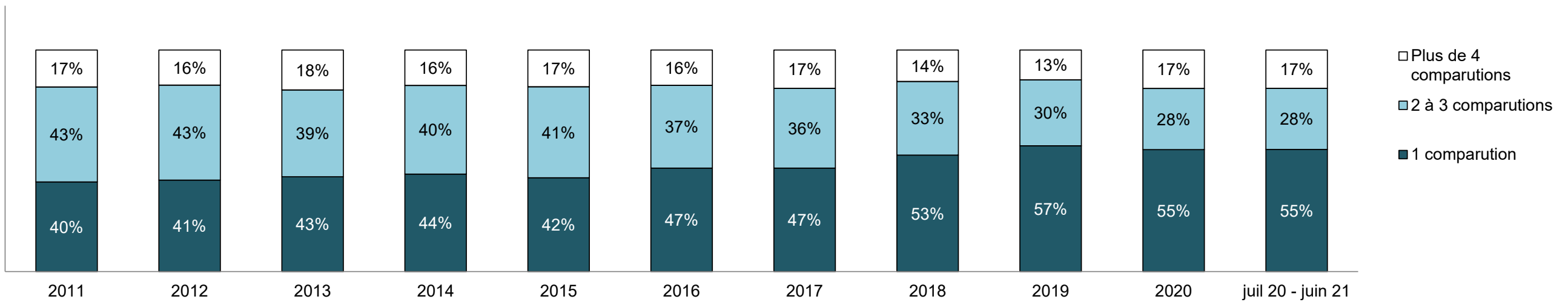


COMITÉ DE MODERNISATION DU SYSTÈME DE JUSTICE PÉNALE DE LA COUR DE JUSTICE DE L'ONTARIO
TABLEAU DE BORD: 1911, AV. EGLINTON¹⁹

POURCENTAGE D'AFFAIRES DE MISE EN LIBERTÉ SOUS CAUTION PAR NBRE DE JOURS ÉCOULÉS DE LA PREMIÈRE COMPARUTION À LA RÉOLUTION

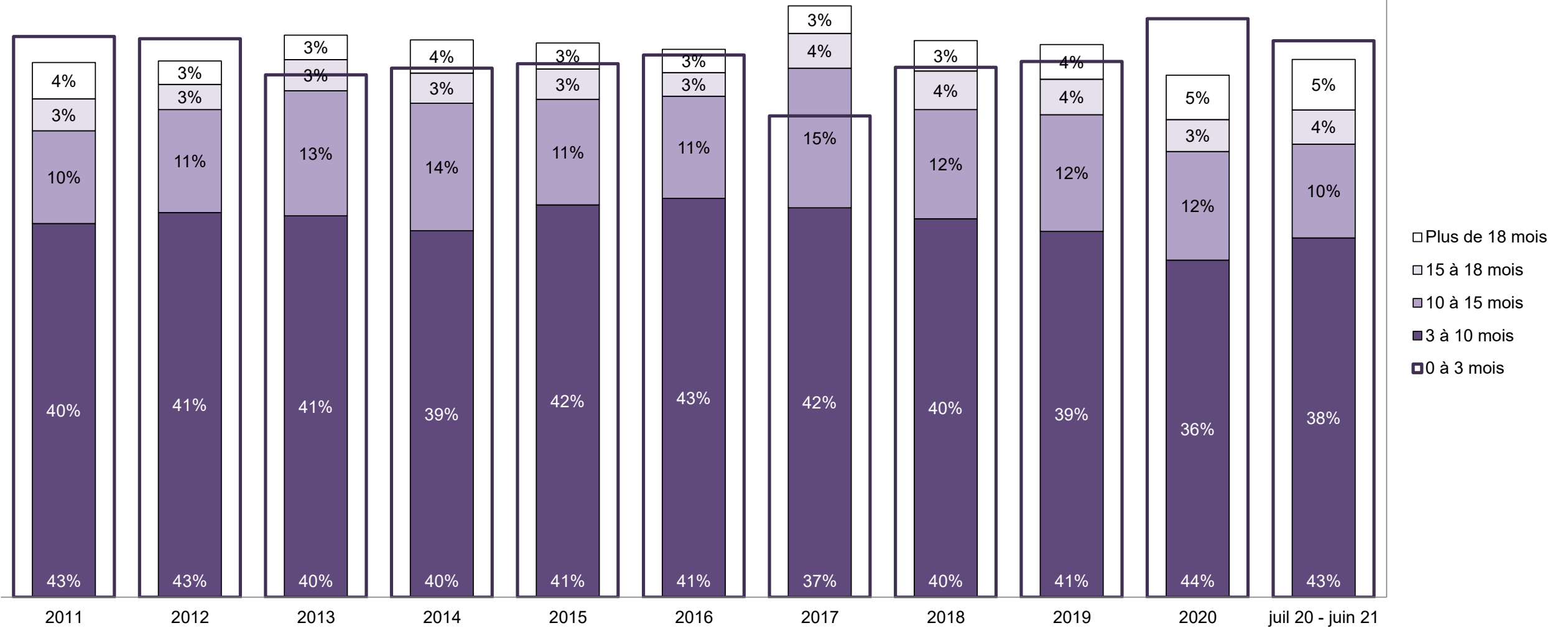


POURCENTAGE D'AFFAIRES DE MISE EN LIBERTÉ SOUS CAUTION PAR NBRE DE COMPARUTIONS AYANT EU LIEU JUSQU'À LA RÉOLUTION



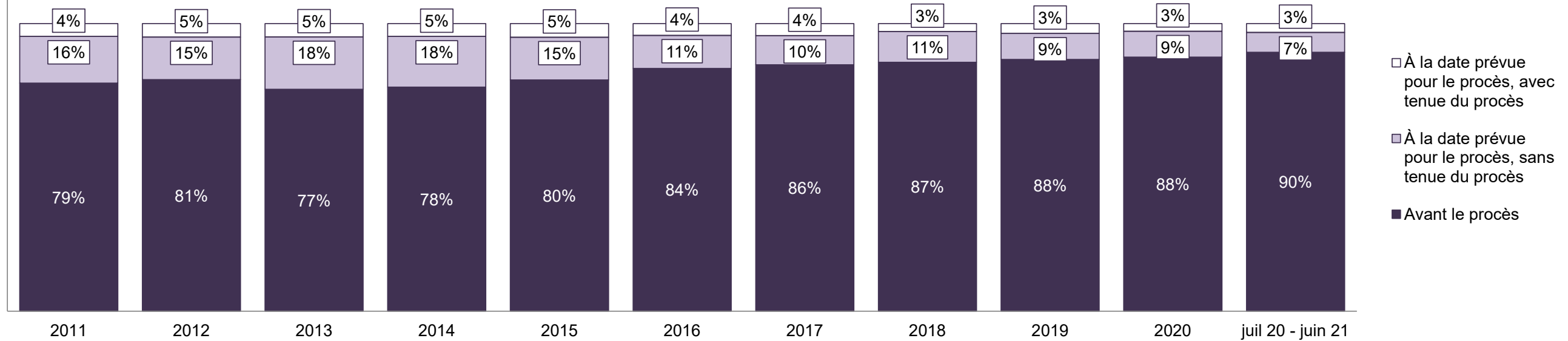
COMITÉ DE MODERNISATION DU SYSTÈME DE JUSTICE PÉNALE DE LA COUR DE JUSTICE DE L'ONTARIO
TABLEAU DE BORD: 1911, AV. EGLINTON¹⁹

POURCENTAGE D'AFFAIRES RÉSOLUES⁸ PAR NBRE DE MOIS ÉCOULÉS JUSQU'À LA RÉOLUTION¹⁰



COMITÉ DE MODERNISATION DU SYSTÈME DE JUSTICE PÉNALE DE LA COUR DE JUSTICE DE L'ONTARIO
TABLEAU DE BORD: 1911, AV. EGLINTON¹⁹

POURCENTAGE D'AFFAIRES RÉSOUES⁸ PAR ÉTAPE

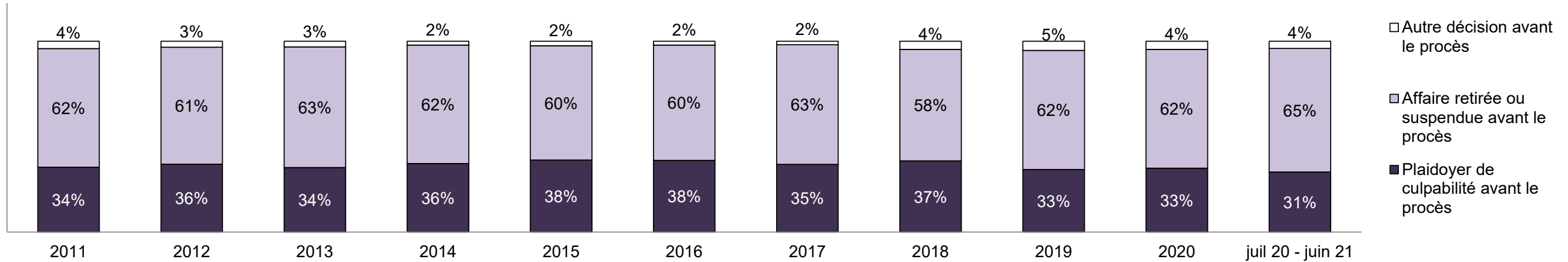


Affaires résolues⁸ par étape et pourcentage d'affaires ayant mené à une détention¹¹ ou non¹² au moment de la résolution

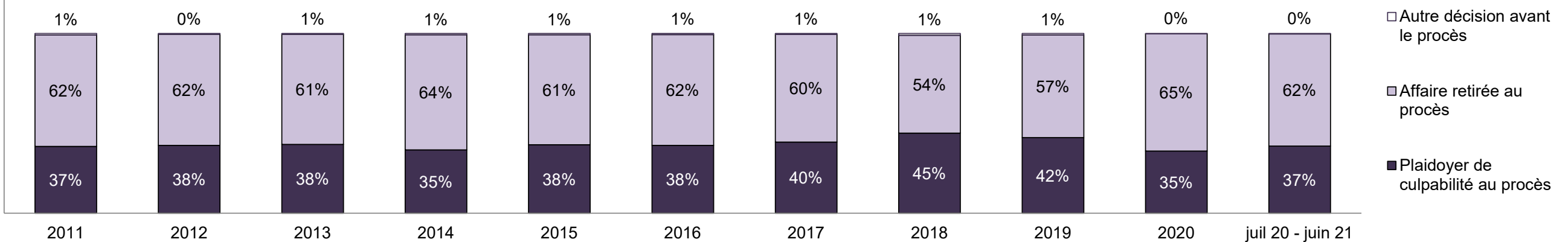
Étapes	2011	2012	2013	2014	2015	2016	2017	2018	2019	2020	juil 20 - juin 21
À la date prévue pour le procès, avec tenue du procès	417	410	389	324	344	279	290	200	258	120	159
Affaires menant à une détention	21%	24%	19%	23%	15%	19%	25%	13%	18%	25%	32%
Affaires ne menant pas à une détention	79%	76%	81%	77%	85%	81%	75%	87%	82%	75%	68%
À la date prévue pour le procès, sans tenue du procès	1,503	1,295	1,516	1,263	1,069	780	705	770	683	402	353
Affaires menant à une détention	17%	19%	16%	15%	13%	11%	13%	14%	11%	14%	19%
Affaires ne menant pas à une détention	83%	81%	84%	85%	87%	89%	87%	86%	89%	86%	81%
Avant le procès	7,347	7,049	6,425	5,603	5,789	5,738	5,947	6,247	6,605	3,954	4,609
Affaires menant à une détention	22%	23%	22%	26%	25%	25%	24%	25%	22%	22%	19%
Affaires ne menant pas à une détention	78%	77%	78%	74%	75%	75%	76%	75%	78%	78%	81%

COMITÉ DE MODERNISATION DU SYSTÈME DE JUSTICE PÉNALE DE LA COUR DE JUSTICE DE L'ONTARIO
TABLEAU DE BORD: 1911, AV. EGLINTON¹⁹

POURCENTAGE D'AFFAIRES RÉSOUES⁸ AVANT LE PROCÈS, PAR ÉTAPE

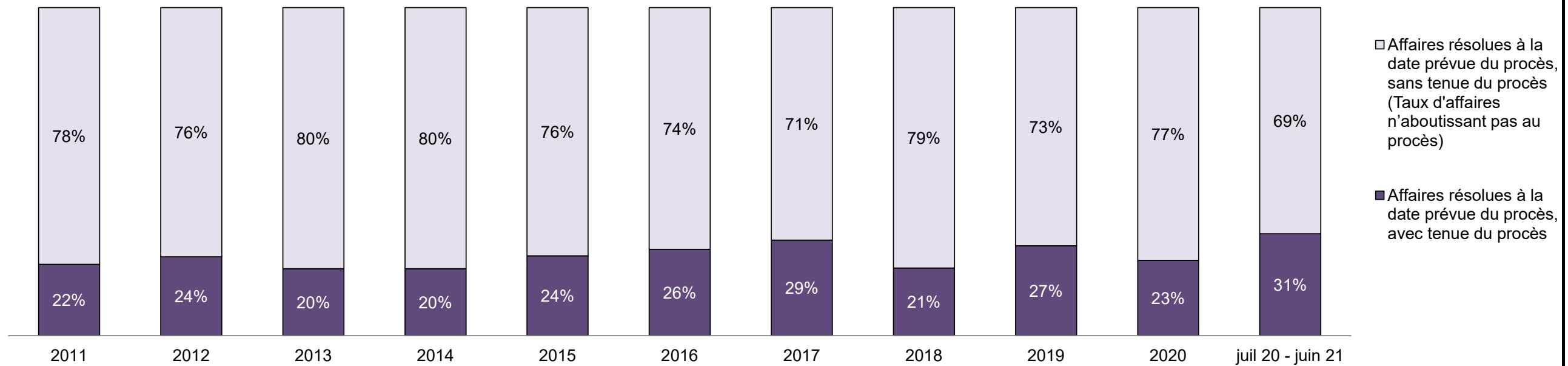


POURCENTAGE D'AFFAIRES RÉSOUES⁸ À LA DATE PRÉVUE POUR LE PROCÈS MAIS SANS TENUE DE PROCÈS (AFFAIRES N'AYANT PAS ABOUTI), PAR RÉSULTAT



COMITÉ DE MODERNISATION DU SYSTÈME DE JUSTICE PÉNALE DE LA COUR DE JUSTICE DE L'ONTARIO
TABLEAU DE BORD: 1911, AV. EGLINTON¹⁹

POURCENTAGE D'AFFAIRES RÉSOUES⁸ PAR ÉTAPE POUR LES AFFAIRES POUR LESQUELLES UN PROCÈS A ÉTÉ PRÉVU¹³

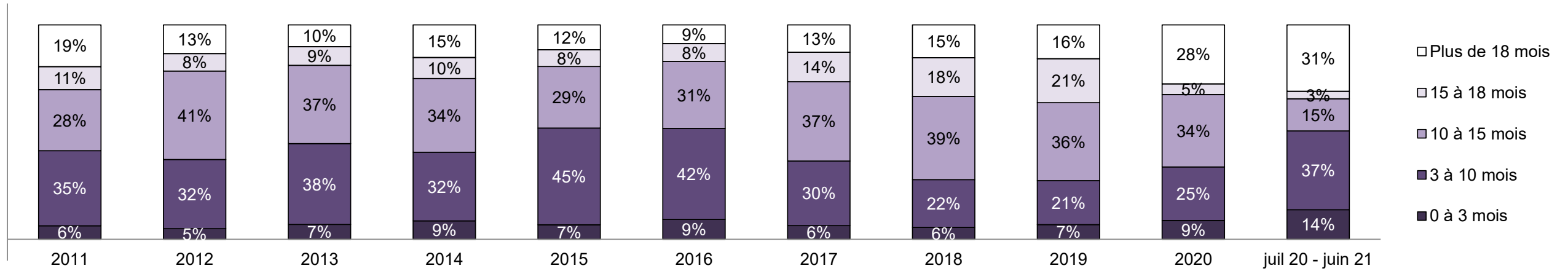


Pourcentage d'affaires résolues⁸ à la date prévue pour le procès mais sans tenue de procès (taux d'affaires n'ayant pas abouti au procès²) par catégorie d'infraction au moment de la résolution

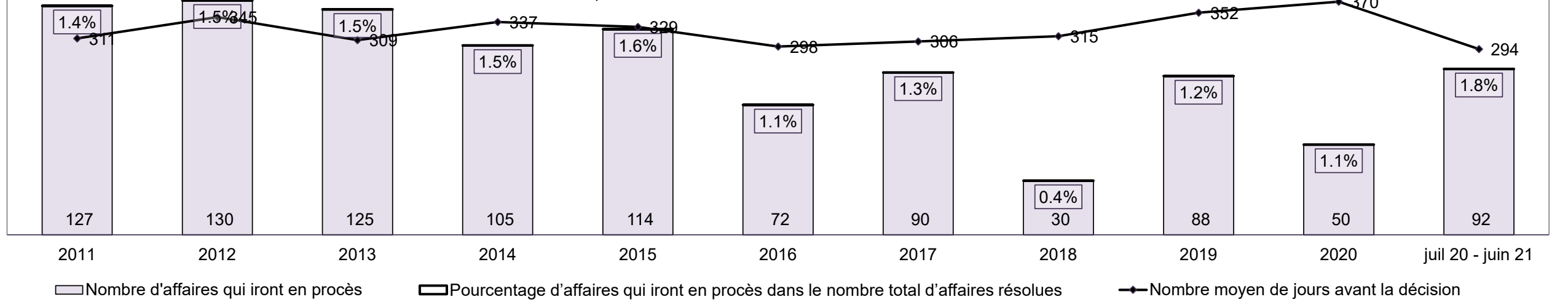
Catégorie d'infraction au moment de la résolution ¹⁴	2011	2012	2013	2014	2015	2016	2017	2018	2019	2020	juil 20 - juin 21
Crimes contre la personne	56%	55%	55%	60%	58%	56%	63%	56%	55%	55%	57%
Crimes contre la propriété	11%	10%	11%	9%	9%	7%	8%	8%	8%	8%	9%
Administration de la justice	10%	11%	12%	10%	10%	11%	9%	9%	11%	10%	7%
Autres infractions prévues au Code criminel	6%	5%	7%	7%	8%	8%	6%	8%	9%	10%	12%
Code criminel (circulation)	14%	16%	12%	11%	11%	14%	11%	15%	14%	14%	10%
Infractions prévues aux autres lois fédérales	3%	2%	3%	3%	5%	3%	3%	4%	4%	4%	4%
Total	100%	100%	100%	100%	100%	100%	100%	100%	100%	100%	100%

COMITÉ DE MODERNISATION DU SYSTÈME DE JUSTICE PÉNALE DE LA COUR DE JUSTICE DE L'ONTARIO
TABLEAU DE BORD: 1911, AV. EGLINTON¹⁹

POURCENTAGE D'AFFAIRES RÉSOUES⁸ À LA DATE PRÉVUE POUR LE PROCÈS ET AVEC TENUE DE PROCÈS PAR NBRE DE MOIS ÉCOULÉS JUSQU'À LA RÉOLUTION¹⁰

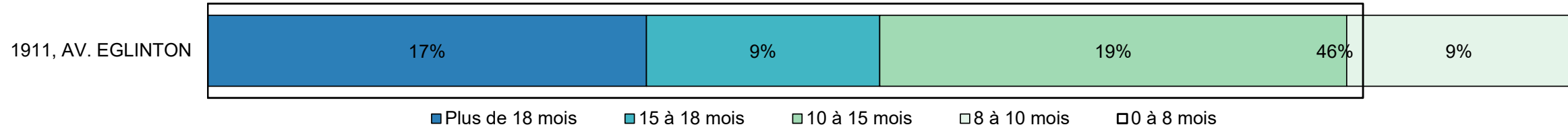


NOMBRE, POURCENTAGE ET NBRE MOYEN DE JOURS ÉCOULÉS JUSQU'À LA RÉOLUTION¹⁵ D'AFFAIRES POUR LESQUELLES UN PROCÈS A ÉTÉ PRÉVU¹⁶, DANS LE NBRE TOTAL D'AFFAIRES RÉSOUES⁸



COMITÉ DE MODERNISATION DU SYSTÈME DE JUSTICE PÉNALE DE LA COUR DE JUSTICE DE L'ONTARIO
TABLEAU DE BORD: 1911, AV. EGLINTON¹⁹
AFFAIRES EN INSTANCE AU 30 juin 2021

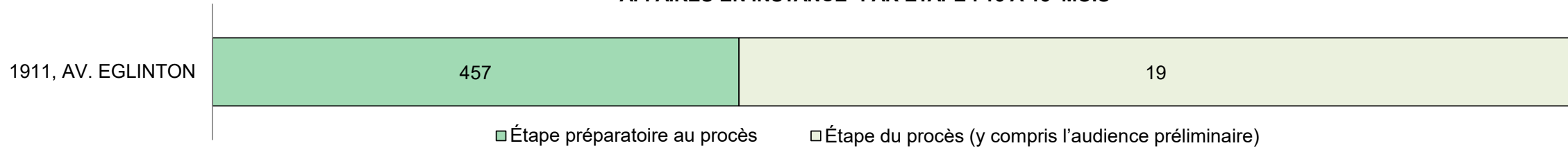
POURCENTAGE D'AFFAIRES EN INSTANCE³ PAR NBRE DE MOIS DEPUIS LEQUEL ELLES SONT EN INSTANCE




Affaires en instance³ par nombre de mois depuis lequel elles sont en instance⁶ et pourcentage d'affaires en instance ayant mené à une détention¹⁷ ou non¹⁸

Tribunal	Plus de 18 mois	15 à 18 mois	10 à 15 mois	8 à 10 mois	0 à 8 mois	Total
1911, AV. EGLINTON	895	476	953	458	2,357	5,139
Affaires menant à une détention	13%	14%	17%	11%	17%	15%
Affaires ne menant pas à une détention	87%	86%	83%	89%	83%	85%

AFFAIRES EN INSTANCE³ PAR ÉTAPE : 15 À 18 MOIS⁶



AFFAIRES EN INSTANCE³ PAR ÉTAPE : PLUS DE 18 MOIS⁶

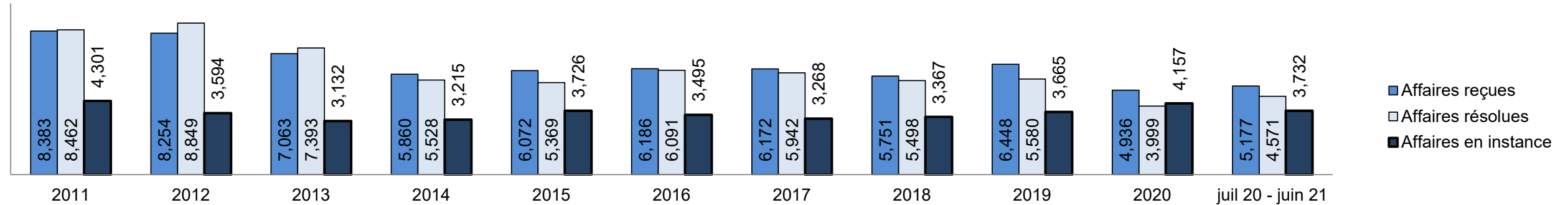


COMITÉ DE MODERNISATION DU SYSTÈME DE JUSTICE PÉNALE DE LA COUR DE JUSTICE DE L'ONTARIO
TABLEAU DE BORD: 2201, AV. FINCH O.¹⁹

Mesure clé		juil 20 - juin 21		2014 - Médiane du groupe*	Variation par rapport à la médiane du groupe de 2014	
		Pourcentage	Affaires ¹			
Mise en liberté sous caution	Affaires résolues entendues à partir de l'étape de la mise en liberté sous caution	59.4%	2,714	48.0%	11.4%	
	Affaires de mise en liberté sous caution (ordonnance de mise en liberté ou de détention)	Total	68.3%	1,853	56.0%	12.3%
		Affaires de mise en liberté sous caution résolues au bout d'une seule comparution	57.3%	1,062	47.7%	9.6%
		Affaires de mise en liberté sous caution résolues au bout de 1 à 3 jours	71.9%	1,333	70.6%	1.4%
	Affaires de mise en liberté sous caution non résolues mais décision rendue à l'égard de l'ensemble de la cause	Total	31.7%	861	44.0%	-12.3%
		Affaires résolues au bout d'une à trois comparutions	14.6%	126	35.1%	-20.5%
		Affaires résolues au bout de 0 à 3 mois	45.2%	389	77.2%	-32.1%
Taux de résolution d'affaires avant le procès		89.3%	769	90.7%	-1.3%	
Avant le procès	Taux de résolution (y compris les affaires de mise en liberté sous caution pour lesquelles une décision a été rendue à l'égard de l'ensemble de la cause)	88.4%	4,043	83.6%	4.8%	
	Résolues au bout de 1 à 3 comparutions (à l'exclusion des affaires auxquelles un mandat d'amener est lié)	38.3%	627	39.1%	-0.8%	
	Résolues au bout de 0 à 3 mois (à l'exclusion des affaires auxquelles un mandat d'amener est lié)	55.7%	912	60.6%	-4.9%	
Procès	Taux de procès qui n'aboutissent pas ²	61.7%	326	71.0%	-9.3%	
Affaires en instance³ au juin 30, 2021		Pourcentage	Affaires¹	Affaires rendues à l'étape de la préparation du procès⁴	Affaires rendues à l'étape du procès⁵ (y compris l'audience préliminaire)	
Nombre de mois depuis lequel les affaires sont en instance⁶	0 à 8 mois	58.4%	2,178	2,159	19	
	8 à 10 mois	11.3%	420	400	20	
	10 à 15 mois	18.4%	687	638	49	
	15 à 18 mois	4.4%	164	146	18	
	Plus de 18 mois	7.6%	283	192	91	
Total		100.0%	3,732	3,535	197	

COMITÉ DE MODERNISATION DU SYSTÈME DE JUSTICE PÉNALE DE LA COUR DE JUSTICE DE L'ONTARIO
TABLEAU DE BORD: 2201, AV. FINCH O.¹⁹

CAUSES REÇUES⁷, RÉGLÉES⁸ ET EN INSTANCE³



Causes reçues⁷ par catégorie d'infraction

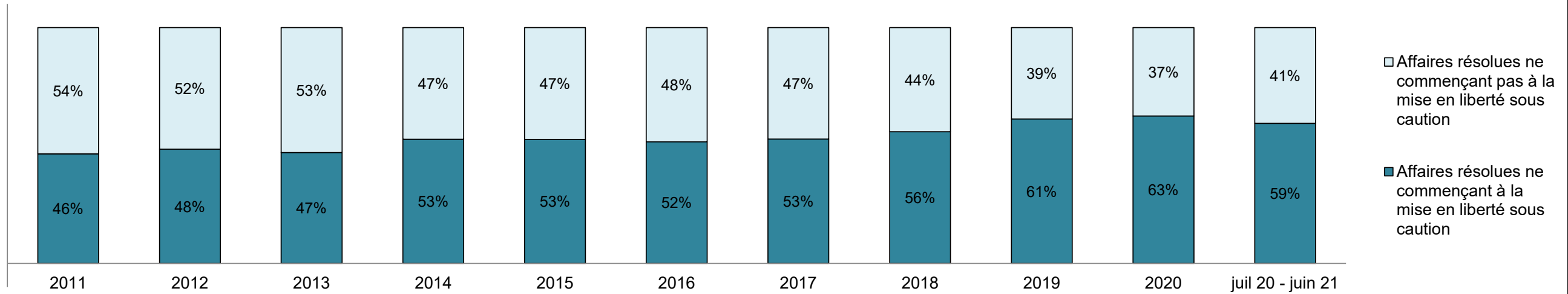
Catégorie d'infraction ⁹	2011	2012	2013	2014	2015	2016	2017	2018	2019	2020	juil 20 - juin 21
Crimes contre la personne	3,196	2,964	2,430	2,281	2,399	2,492	2,353	2,222	2,500	2,121	2,336
Crimes contre la propriété	1,917	2,043	1,828	1,376	1,454	1,497	1,550	1,389	1,465	1,045	920
Administration de la justice	2,328	2,191	1,973	1,493	1,338	1,397	1,391	1,315	1,495	1,008	993
Autres infractions prévues au Code criminel	332	318	296	268	354	321	432	353	497	373	428
Code criminel (circulation)	402	494	321	260	309	303	285	250	288	225	278
Infractions prévues aux autres lois fédérales	208	244	215	182	218	176	161	222	203	164	222

Affaires en instance³ par catégorie d'infraction

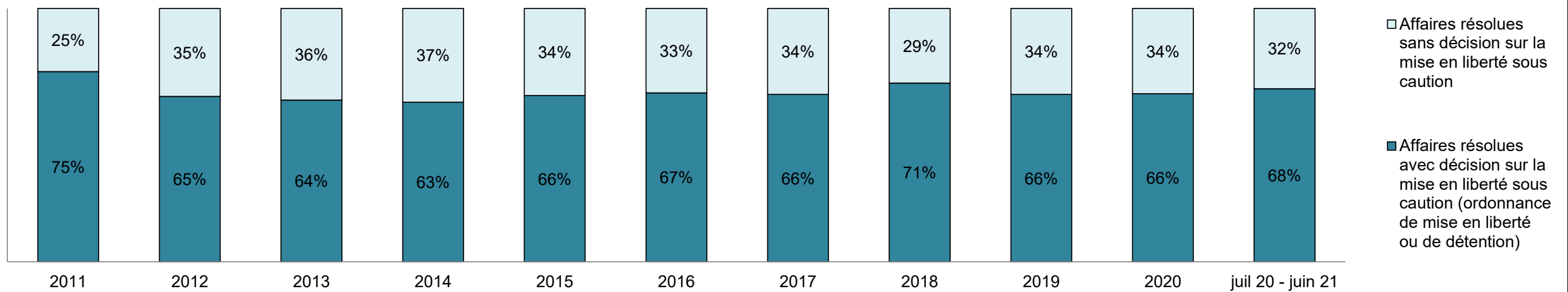
Catégorie d'infraction ⁹	2011	2012	2013	2014	2015	2016	2017	2018	2019	2020	juil 20 - juin 21
Crimes contre la personne	2,146	1,715	1,500	1,558	1,797	1,759	1,636	1,570	1,816	2,180	2,038
Crimes contre la propriété	836	739	597	619	735	687	641	701	713	645	582
Administration de la justice	564	421	406	425	471	418	416	435	521	572	483
Autres infractions prévues au Code criminel	234	167	194	240	277	243	226	267	243	297	213
Code criminel (circulation)	387	449	313	236	285	270	236	226	246	307	315
Infractions prévues aux autres lois fédérales	134	103	122	137	161	118	113	168	126	155	99

COMITÉ DE MODERNISATION DU SYSTÈME DE JUSTICE PÉNALE DE LA COUR DE JUSTICE DE L'ONTARIO
TABLEAU DE BORD: 2201, AV. FINCH O.¹⁹

POURCENTAGE D'AFFAIRES RÉTOLUES⁸ À PARTIR DE L'ÉTAPE DE LA MISE EN LIBERTÉ SOUS CAUTION

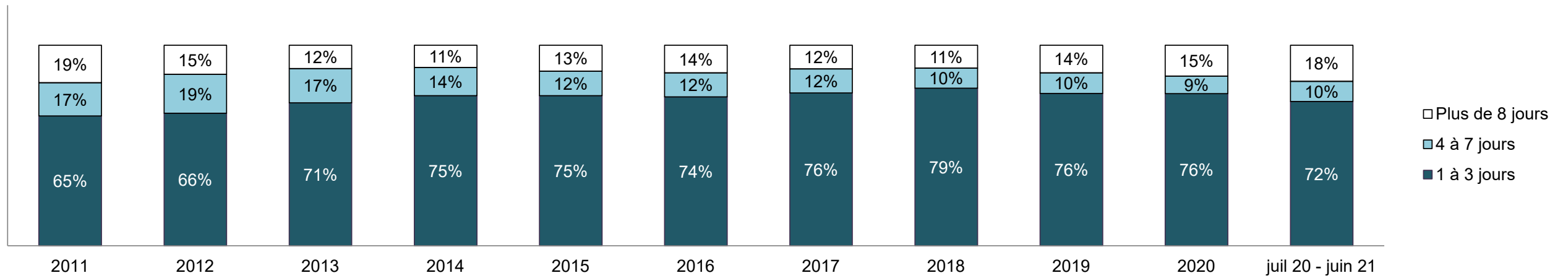


POURCENTAGE D'AFFAIRES RÉTOLUES⁸ À PARTIR DE L'ÉTAPE DE LA MISE EN LIBERTÉ SOUS CAUTION PAR RÉSULTAT OBTENU À CETTE ÉTAPE

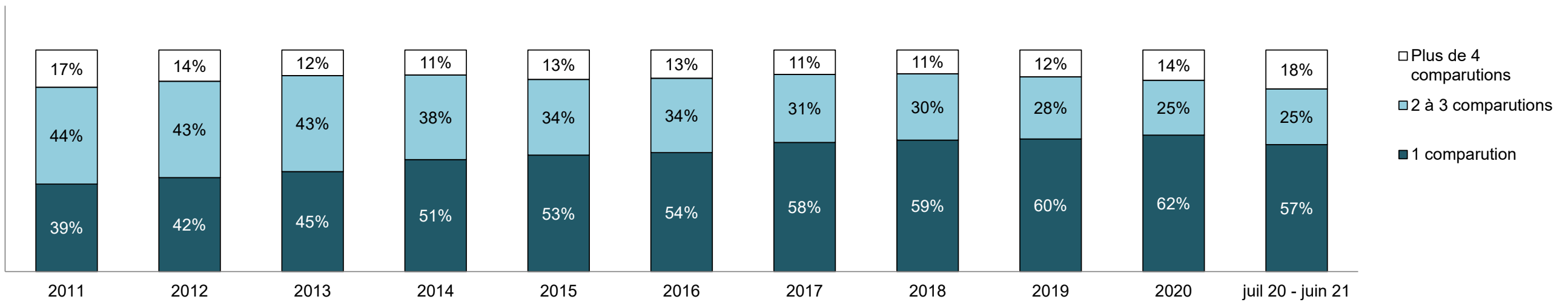


COMITÉ DE MODERNISATION DU SYSTÈME DE JUSTICE PÉNALE DE LA COUR DE JUSTICE DE L'ONTARIO
TABLEAU DE BORD: 2201, AV. FINCH O.¹⁹

POURCENTAGE D'AFFAIRES DE MISE EN LIBERTÉ SOUS CAUTION PAR NBRE DE JOURS ÉCOULÉS DE LA PREMIÈRE COMPARUTION À LA RÉOLUTION

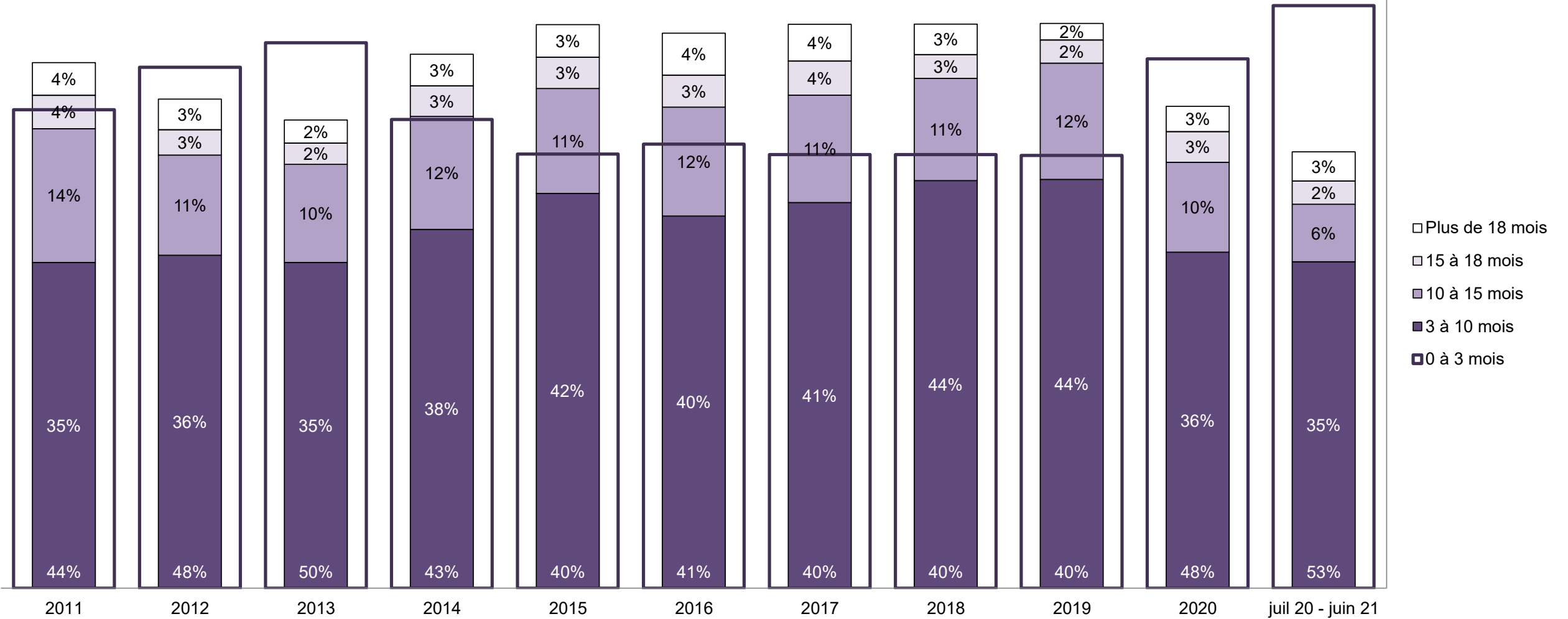


POURCENTAGE D'AFFAIRES DE MISE EN LIBERTÉ SOUS CAUTION PAR NBRE DE COMPARUTIONS AYANT EU LIEU JUSQU'À LA RÉOLUTION



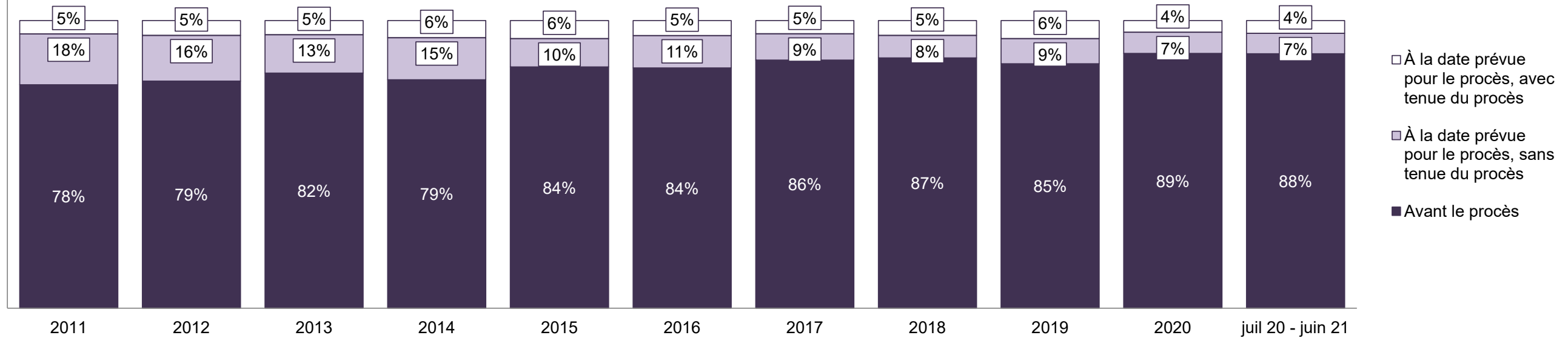
COMITÉ DE MODERNISATION DU SYSTÈME DE JUSTICE PÉNALE DE LA COUR DE JUSTICE DE L'ONTARIO
TABLEAU DE BORD: 2201, AV. FINCH O.¹⁹

POURCENTAGE D'AFFAIRES RÉTOLUES⁸ PAR NBRE DE MOIS ÉCOULÉS JUSQU'À LA RÉTOLUTION¹⁰



COMITÉ DE MODERNISATION DU SYSTÈME DE JUSTICE PÉNALE DE LA COUR DE JUSTICE DE L'ONTARIO
TABLEAU DE BORD: 2201, AV. FINCH O.¹⁹

POURCENTAGE D'AFFAIRES RÉSOUES⁸ PAR ÉTAPE

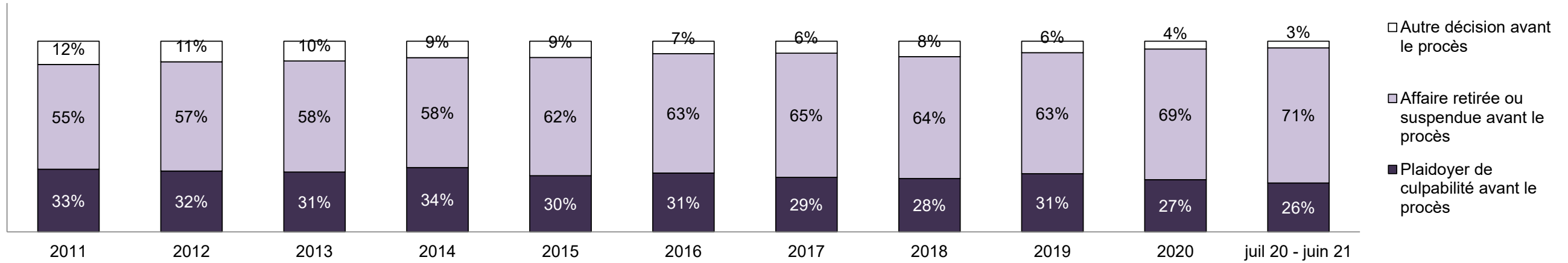


Affaires résolues⁸ par étape et pourcentage d'affaires ayant mené à une détention¹¹ ou non¹² au moment de la résolution

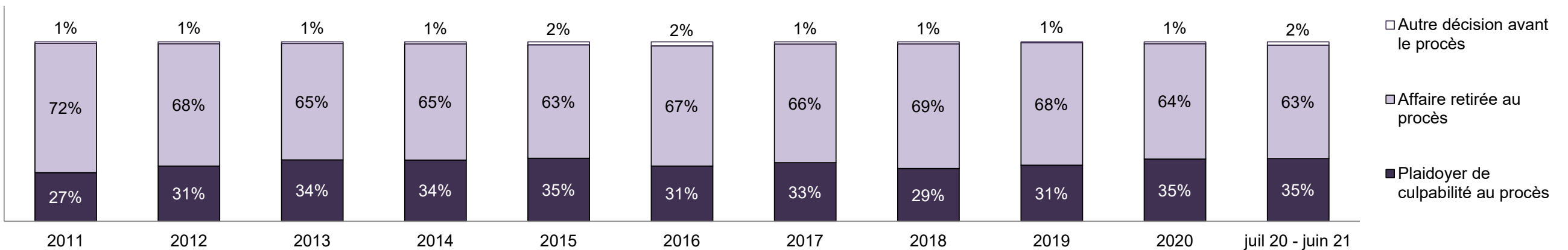
Étapes	2011	2012	2013	2014	2015	2016	2017	2018	2019	2020	juil 20 - juin 21
À la date prévue pour le procès, avec tenue du procès	392	456	364	330	338	317	272	283	351	164	202
Affaires menant à une détention	24%	19%	20%	17%	19%	15%	21%	18%	17%	23%	29%
Affaires ne menant pas à une détention	76%	81%	80%	83%	81%	85%	79%	82%	83%	77%	71%
À la date prévue pour le procès, sans tenue du procès	1,499	1,405	986	808	527	688	545	432	486	294	326
Affaires menant à une détention	13%	17%	16%	17%	21%	20%	19%	18%	18%	24%	27%
Affaires ne menant pas à une détention	87%	83%	84%	83%	79%	80%	81%	82%	82%	76%	73%
Avant le procès	6,571	6,988	6,043	4,390	4,504	5,086	5,125	4,783	4,743	3,541	4,043
Affaires menant à une détention	18%	22%	21%	24%	22%	20%	20%	18%	24%	24%	21%
Affaires ne menant pas à une détention	82%	78%	79%	76%	78%	80%	80%	82%	76%	76%	79%

COMITÉ DE MODERNISATION DU SYSTÈME DE JUSTICE PÉNALE DE LA COUR DE JUSTICE DE L'ONTARIO
TABLEAU DE BORD: 2201, AV. FINCH O.¹⁹

POURCENTAGE D'AFFAIRES RÉSOLUES⁸ AVANT LE PROCÈS, PAR ÉTAPE

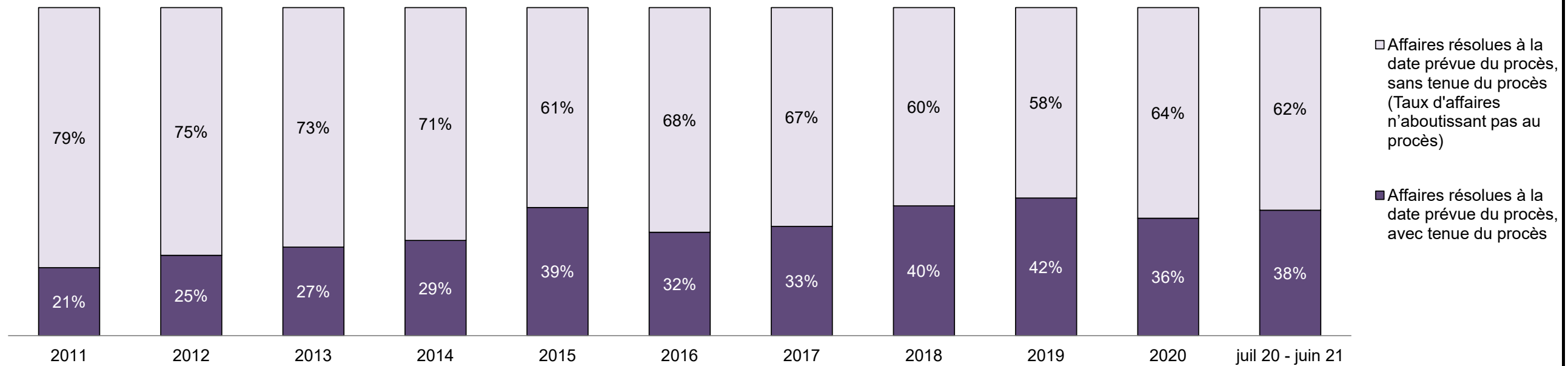


POURCENTAGE D'AFFAIRES RÉSOLUES⁸ À LA DATE PRÉVUE POUR LE PROCÈS MAIS SANS TENUE DE PROCÈS (AFFAIRES N'AYANT PAS ABOUTI), PAR RÉSULTAT



COMITÉ DE MODERNISATION DU SYSTÈME DE JUSTICE PÉNALE DE LA COUR DE JUSTICE DE L'ONTARIO
TABLEAU DE BORD: 2201, AV. FINCH O.¹⁹

POURCENTAGE D'AFFAIRES RÉSOUES⁸ PAR ÉTAPE POUR LES AFFAIRES POUR LESQUELLES UN PROCÈS A ÉTÉ PRÉVU¹³

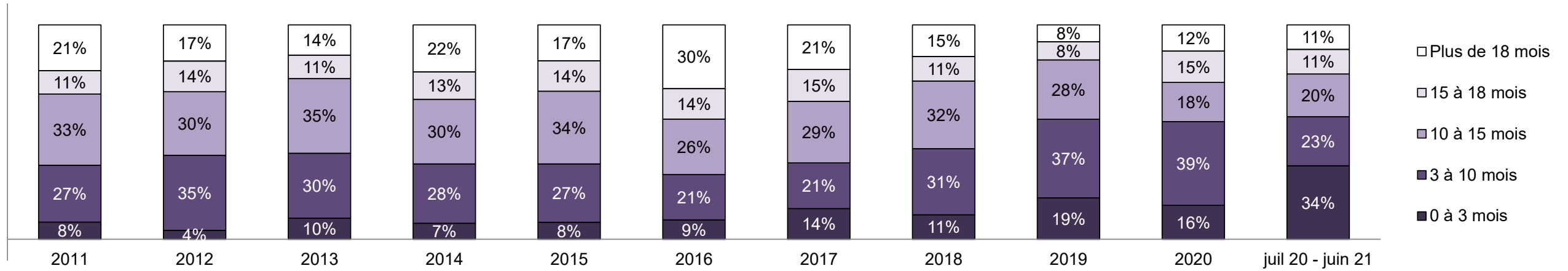


Pourcentage d'affaires résolues⁸ à la date prévue pour le procès mais sans tenue de procès (taux d'affaires n'ayant pas abouti au procès²) par catégorie d'infraction au moment de la résolution

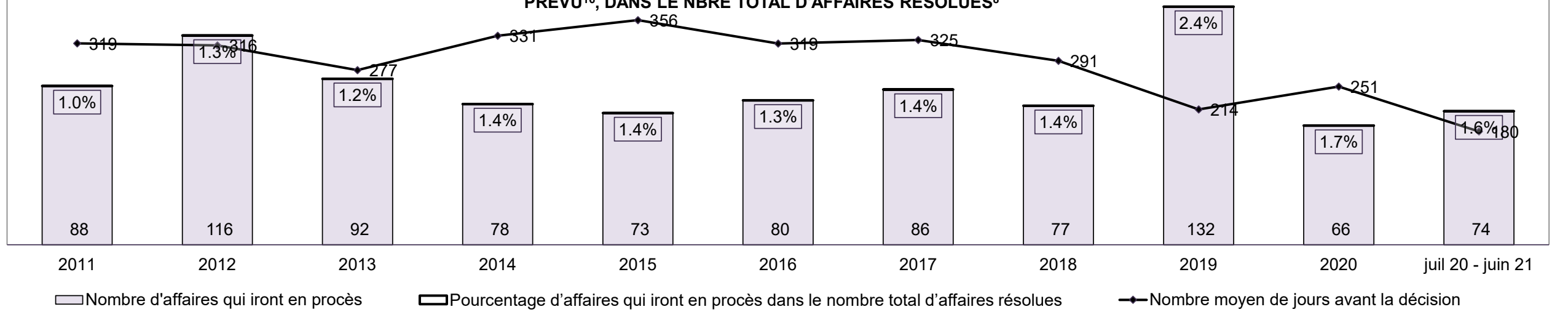
Catégorie d'infraction au moment de la résolution ¹⁴	2011	2012	2013	2014	2015	2016	2017	2018	2019	2020	juil 20 - juin 21
Crimes contre la personne	52%	55%	50%	53%	53%	56%	56%	54%	47%	55%	58%
Crimes contre la propriété	11%	11%	11%	12%	10%	8%	10%	9%	10%	9%	9%
Administration de la justice	14%	11%	14%	9%	12%	9%	9%	10%	8%	9%	8%
Autres infractions prévues au Code criminel	10%	6%	6%	7%	8%	10%	7%	11%	16%	10%	11%
Code criminel (circulation)	9%	13%	16%	15%	11%	11%	14%	12%	11%	10%	9%
Infractions prévues aux autres lois fédérales	3%	4%	3%	4%	5%	6%	4%	4%	8%	7%	6%
Total	100%	100%	100%	100%	100%	100%	100%	100%	100%	100%	100%

COMITÉ DE MODERNISATION DU SYSTÈME DE JUSTICE PÉNALE DE LA COUR DE JUSTICE DE L'ONTARIO
TABLEAU DE BORD: 2201, AV. FINCH O.¹⁹

POURCENTAGE D'AFFAIRES RÉSOUES⁸ À LA DATE PRÉVUE POUR LE PROCÈS ET AVEC TENUE DE PROCÈS PAR NBRE DE MOIS ÉCOULÉS JUSQU'À LA RÉOLUTION¹⁰




NOMBRE, POURCENTAGE ET NBRE MOYEN DE JOURS ÉCOULÉS JUSQU'À LA RÉOLUTION¹⁵ D'AFFAIRES POUR LESQUELLES UN PROCÈS A ÉTÉ PRÉVU¹⁶, DANS LE NBRE TOTAL D'AFFAIRES RÉSOUES⁸



COMITÉ DE MODERNISATION DU SYSTÈME DE JUSTICE PÉNALE DE LA COUR DE JUSTICE DE L'ONTARIO
TABLEAU DE BORD: 2201, AV. FINCH O.¹⁹
AFFAIRES EN INSTANCE AU 30 juin 2021

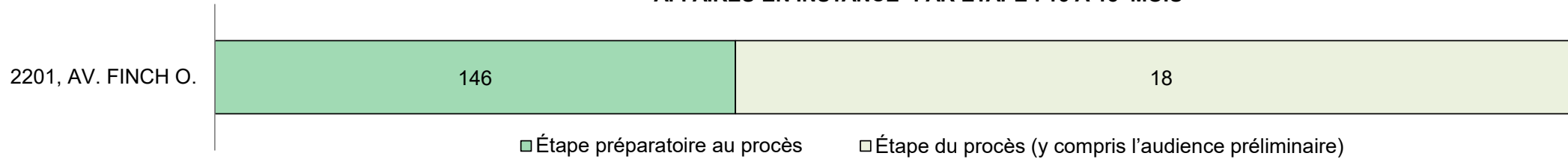
POURCENTAGE D'AFFAIRES EN INSTANCE³ PAR NBRE DE MOIS DEPUIS LEQUEL ELLES SONT EN INSTANCE



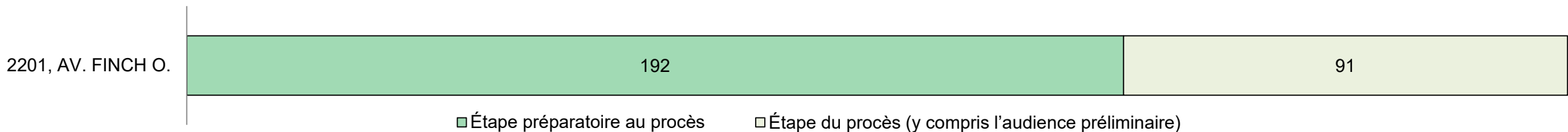
Affaires en instance³ par nombre de mois depuis lequel elles sont en instance⁶ et pourcentage d'affaires en instance ayant mené à une détention¹⁷ ou non¹⁸

Tribunal	Plus de 18 mois	15 à 18 mois	10 à 15 mois	8 à 10 mois	0 à 8 mois	Total
2201, AV. FINCH O.	283	164	687	420	2,178	3,732
Affaires menant à une détention	18%	23%	16%	15%	19%	18%
Affaires ne menant pas à une détention	82%	77%	84%	85%	81%	82%

AFFAIRES EN INSTANCE³ PAR ÉTAPE : 15 À 18 MOIS⁶



AFFAIRES EN INSTANCE³ PAR ÉTAPE : PLUS DE 18 MOIS⁶

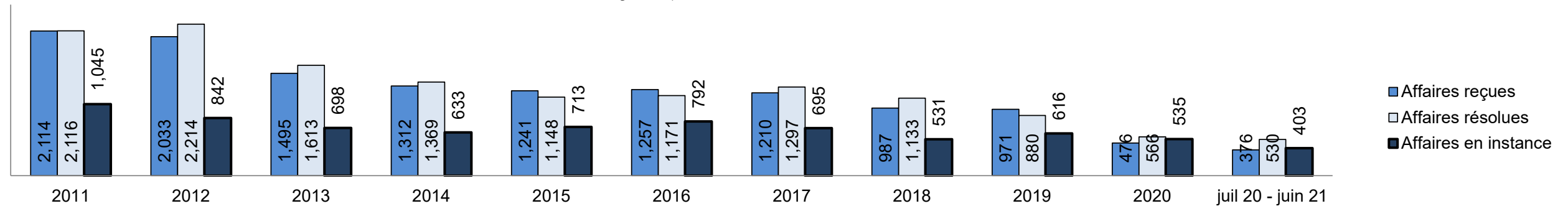


COMITÉ DE MODERNISATION DU SYSTÈME DE JUSTICE PÉNALE DE LA COUR DE JUSTICE DE L'ONTARIO
TABLEAU DE BORD: 311, RUE JARVIS¹⁹

Mesure clé		juil 20 - juin 21		2014 - Médiane du groupe*	Variation par rapport à la médiane du groupe de 2014	
		Pourcentage	Affaires ¹			
Mise en liberté sous caution	Affaires résolues entendues à partir de l'étape de la mise en liberté sous caution	64.2%	340	33.5%	30.6%	
	Affaires de mise en liberté sous caution (ordonnance de mise en liberté ou de détention)	Total	90.0%	306	50.7%	39.3%
		Affaires de mise en liberté sous caution résolues au bout d'une seule comparution	63.7%	195	52.9%	10.9%
		Affaires de mise en liberté sous caution résolues au bout de 1 à 3 jours	73.5%	225	73.8%	-0.2%
	Affaires de mise en liberté sous caution non résolues mais décision rendue à l'égard de l'ensemble de la cause	Total	10.0%	34	49.3%	-39.3%
		Affaires résolues au bout d'une à trois comparutions	23.5%	8	33.4%	-9.8%
		Affaires résolues au bout de 0 à 3 mois	23.5%	8	77.3%	-53.8%
Taux de résolution d'affaires avant le procès		97.1%	33	91.8%	5.2%	
Avant le procès	Taux de résolution (y compris les affaires de mise en liberté sous caution pour lesquelles une décision a été rendue à l'égard de l'ensemble de la cause)	91.7%	486	85.7%	6.0%	
	Résolues au bout de 1 à 3 comparutions (à l'exclusion des affaires auxquelles un mandat d'amener est lié)	46.8%	29	47.2%	-0.5%	
	Résolues au bout de 0 à 3 mois (à l'exclusion des affaires auxquelles un mandat d'amener est lié)	48.4%	30	62.6%	-14.2%	
Procès	Taux de procès qui n'aboutissent pas ²	75.0%	33	66.9%	8.1%	
Affaires en instance³ au juin 30, 2021		Pourcentage	Affaires¹	Affaires rendues à l'étape de la préparation du procès⁴	Affaires rendues à l'étape du procès⁵ (y compris l'audience préliminaire)	
Nombre de mois depuis lequel les affaires sont en instance⁶	0 à 8 mois	64.3%	259	251	8	
	8 à 10 mois	7.4%	30	26	4	
	10 à 15 mois	16.1%	65	51	14	
	15 à 18 mois	4.0%	16	9	7	
	Plus de 18 mois	8.2%	33	24	9	
Total		100.0%	403	361	42	

COMITÉ DE MODERNISATION DU SYSTÈME DE JUSTICE PÉNALE DE LA COUR DE JUSTICE DE L'ONTARIO
TABLEAU DE BORD: 311, RUE JARVIS¹⁹

CAUSES REÇUES⁷, RÉGLÉES⁸ ET EN INSTANCE³



Causes reçues⁷ par catégorie d'infraction

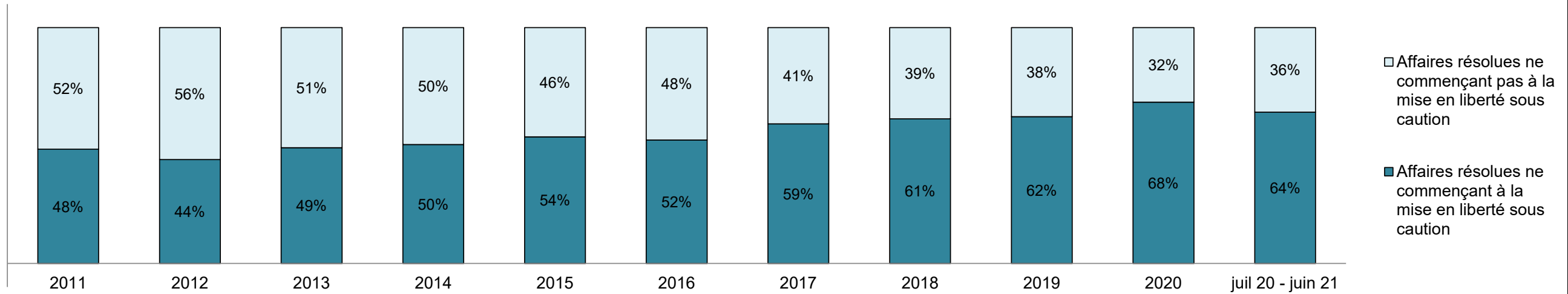
Catégorie d'infraction ⁹	2011	2012	2013	2014	2015	2016	2017	2018	2019	2020	juil 20 - juin 21
Crimes contre la personne	644	615	524	521	494	468	538	423	455	228	185
Crimes contre la propriété	437	467	306	243	263	283	225	163	149	66	55
Administration de la justice	421	394	259	225	177	239	197	176	137	80	43
Autres infractions prévues au Code criminel	125	103	74	70	94	67	74	97	126	46	34
Code criminel (circulation)	1	2	2	2	5	3	1	0	2	3	4
Infractions prévues aux autres lois fédérales	486	452	330	251	208	197	175	128	102	53	55

Affaires en instance³ par catégorie d'infraction

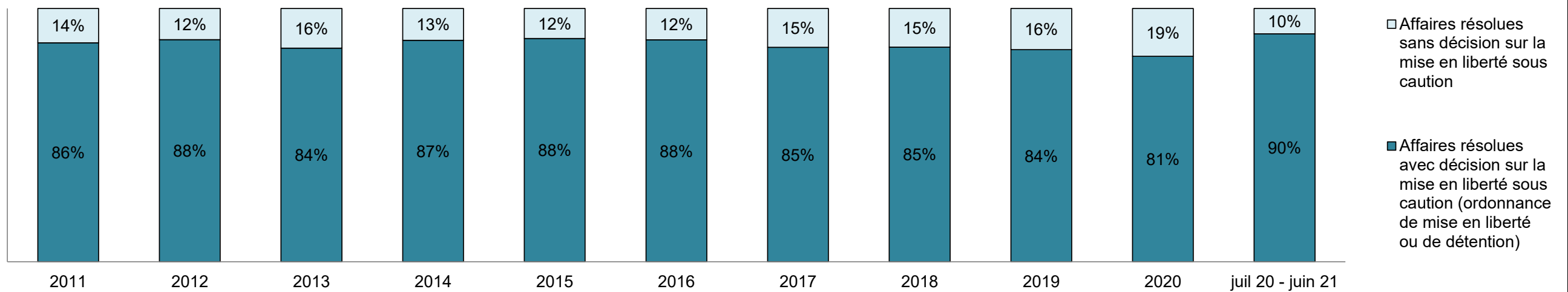
Catégorie d'infraction ⁹	2011	2012	2013	2014	2015	2016	2017	2018	2019	2020	juil 20 - juin 21
Crimes contre la personne	406	379	318	348	369	386	371	278	319	301	229
Crimes contre la propriété	196	154	109	81	132	153	114	102	92	84	71
Administration de la justice	144	109	87	85	74	123	97	61	68	65	32
Autres infractions prévues au Code criminel	51	46	36	32	55	41	35	43	78	37	34
Code criminel (circulation)	2	3	2	1	3	2	1	0	0	3	3
Infractions prévues aux autres lois fédérales	246	151	146	86	80	87	77	47	59	45	34

COMITÉ DE MODERNISATION DU SYSTÈME DE JUSTICE PÉNALE DE LA COUR DE JUSTICE DE L'ONTARIO
TABLEAU DE BORD: 311, RUE JARVIS¹⁹

POURCENTAGE D'AFFAIRES RÉSOLUES⁸ À PARTIR DE L'ÉTAPE DE LA MISE EN LIBERTÉ SOUS CAUTION

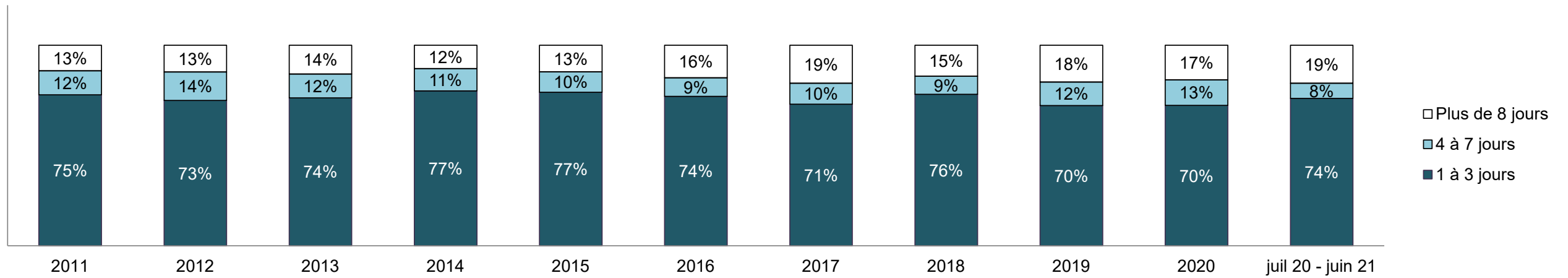


POURCENTAGE D'AFFAIRES RÉSOLUES⁸ À PARTIR DE L'ÉTAPE DE LA MISE EN LIBERTÉ SOUS CAUTION PAR RÉSULTAT OBTENU À CETTE ÉTAPE

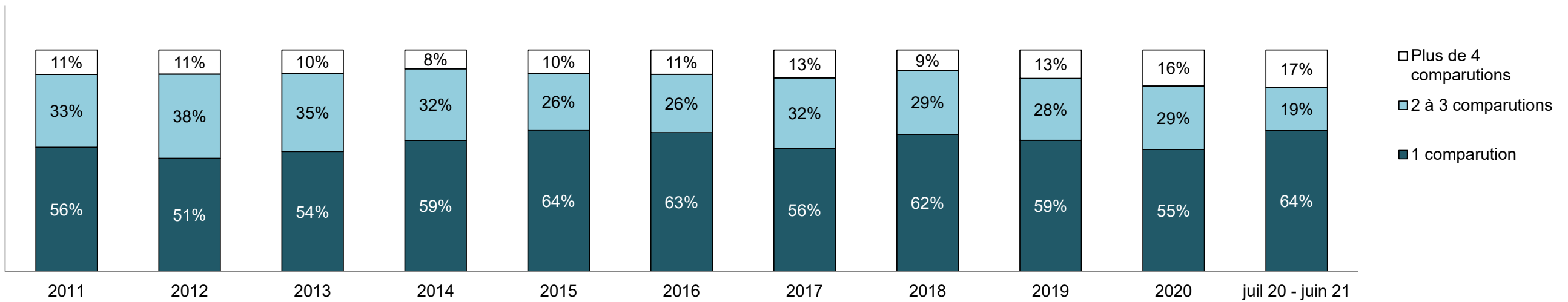


COMITÉ DE MODERNISATION DU SYSTÈME DE JUSTICE PÉNALE DE LA COUR DE JUSTICE DE L'ONTARIO
TABLEAU DE BORD: 311, RUE JARVIS¹⁹

POURCENTAGE D'AFFAIRES DE MISE EN LIBERTÉ SOUS CAUTION PAR NBRE DE JOURS ÉCOULÉS DE LA PREMIÈRE COMPARUTION À LA RÉOLUTION

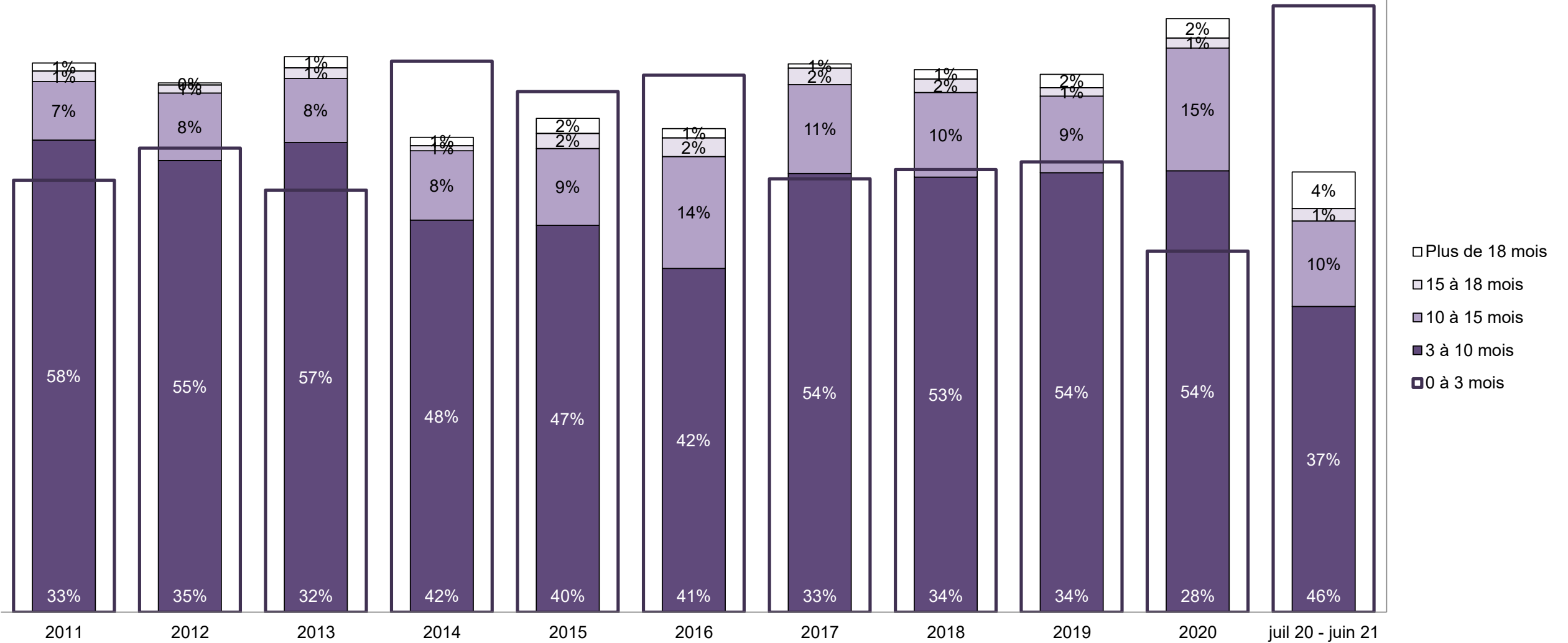


POURCENTAGE D'AFFAIRES DE MISE EN LIBERTÉ SOUS CAUTION PAR NBRE DE COMPARUTIONS AYANT EU LIEU JUSQU'À LA RÉOLUTION



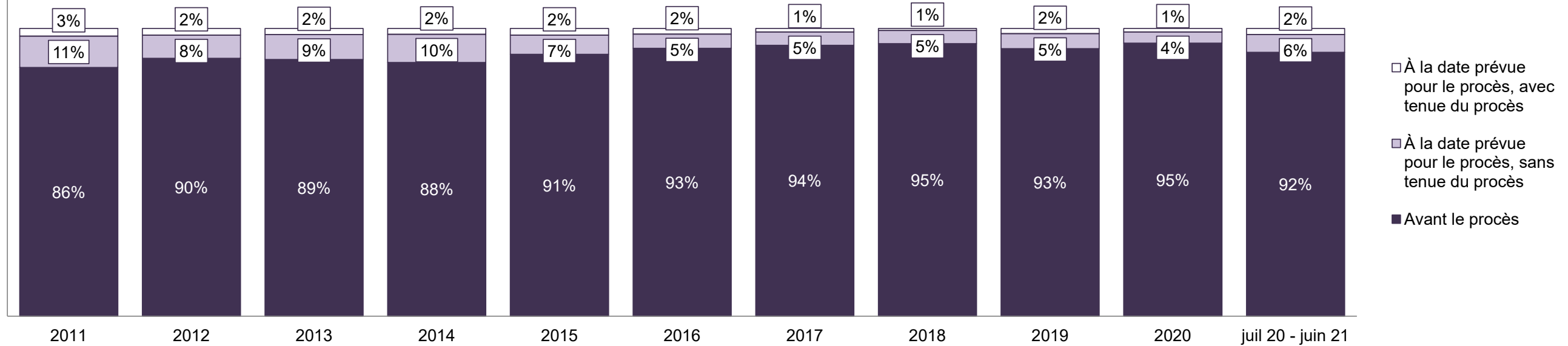
COMITÉ DE MODERNISATION DU SYSTÈME DE JUSTICE PÉNALE DE LA COUR DE JUSTICE DE L'ONTARIO
TABLEAU DE BORD: 311, RUE JARVIS¹⁹

POURCENTAGE D'AFFAIRES RÉSOLUES⁸ PAR NBRE DE MOIS ÉCOULÉS JUSQU'À LA RÉOLUTION¹⁰



COMITÉ DE MODERNISATION DU SYSTÈME DE JUSTICE PÉNALE DE LA COUR DE JUSTICE DE L'ONTARIO
TABLEAU DE BORD: 311, RUE JARVIS¹⁹

POURCENTAGE D'AFFAIRES RÉSOUES⁸ PAR ÉTAPE

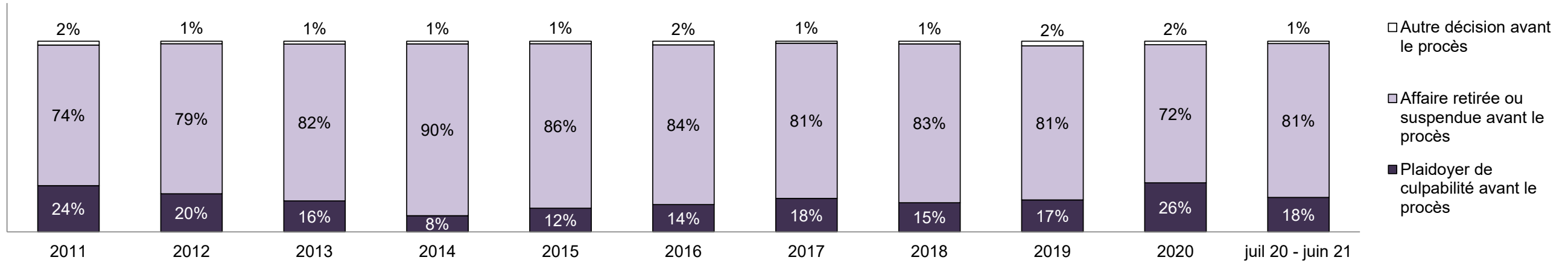


Affaires résolues⁸ par étape et pourcentage d'affaires ayant mené à une détention¹¹ ou non¹² au moment de la résolution

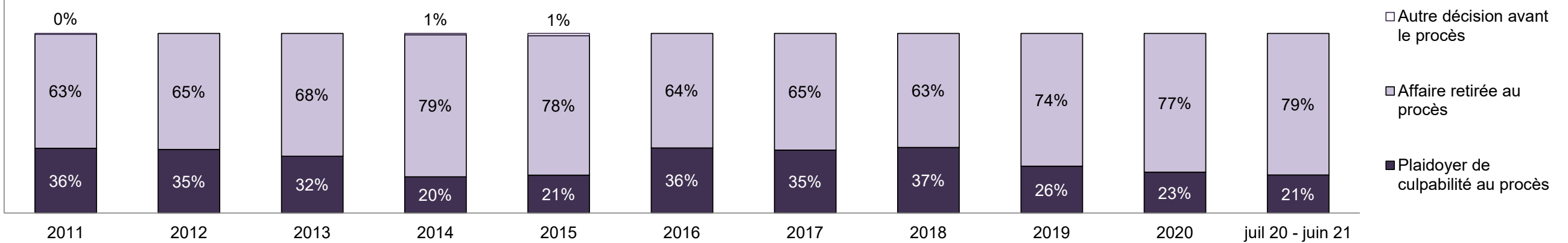
Étapes	2011	2012	2013	2014	2015	2016	2017	2018	2019	2020	juil 20 - juin 21
À la date prévue pour le procès, avec tenue du procès	57	52	35	28	27	23	16	8	16	7	11
Affaires menant à une détention	11%	4%	20%	7%	4%	13%	6%	0%	13%	14%	9%
Affaires ne menant pas à une détention	89%	96%	80%	93%	96%	87%	94%	100%	88%	86%	91%
À la date prévue pour le procès, sans tenue du procès	230	178	139	134	76	58	60	52	46	22	33
Affaires menant à une détention	7%	12%	9%	5%	9%	2%	5%	13%	11%	14%	3%
Affaires ne menant pas à une détention	93%	88%	91%	95%	91%	98%	95%	87%	89%	86%	97%
Avant le procès	1,829	1,984	1,439	1,207	1,045	1,090	1,221	1,073	818	537	486
Affaires menant à une détention	10%	7%	10%	7%	7%	7%	10%	11%	11%	15%	8%
Affaires ne menant pas à une détention	90%	93%	90%	93%	93%	93%	90%	89%	89%	85%	92%

COMITÉ DE MODERNISATION DU SYSTÈME DE JUSTICE PÉNALE DE LA COUR DE JUSTICE DE L'ONTARIO
TABLEAU DE BORD: 311, RUE JARVIS¹⁹

POURCENTAGE D'AFFAIRES RÉSOUES⁸ AVANT LE PROCÈS, PAR ÉTAPE

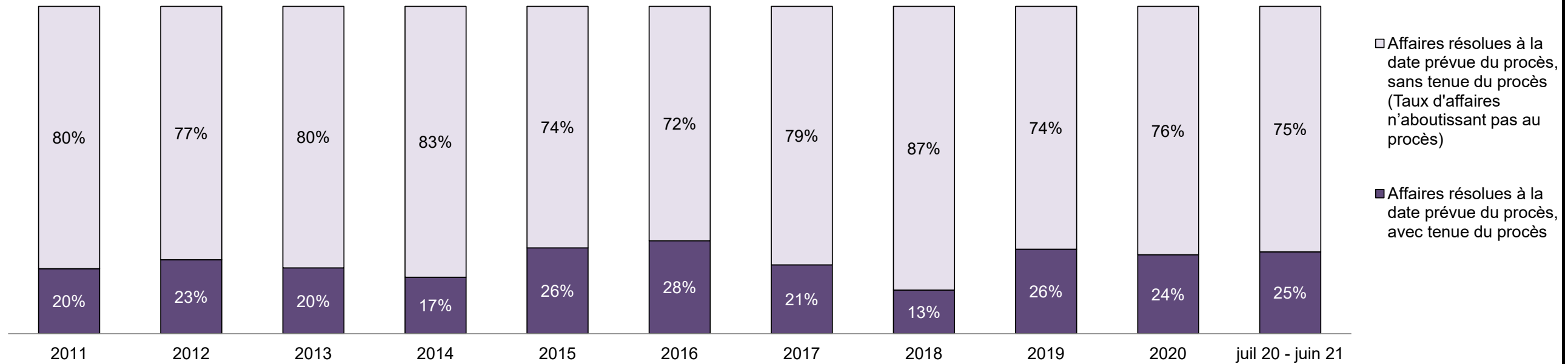


POURCENTAGE D'AFFAIRES RÉSOUES⁸ À LA DATE PRÉVUE POUR LE PROCÈS MAIS SANS TENUE DE PROCÈS (AFFAIRES N'AYANT PAS ABOUTI), PAR RÉSULTAT



COMITÉ DE MODERNISATION DU SYSTÈME DE JUSTICE PÉNALE DE LA COUR DE JUSTICE DE L'ONTARIO
TABLEAU DE BORD: 311, RUE JARVIS¹⁹

POURCENTAGE D'AFFAIRES RÉSOUES⁸ PAR ÉTAPE POUR LES AFFAIRES POUR LESQUELLES UN PROCÈS A ÉTÉ PRÉVU¹³

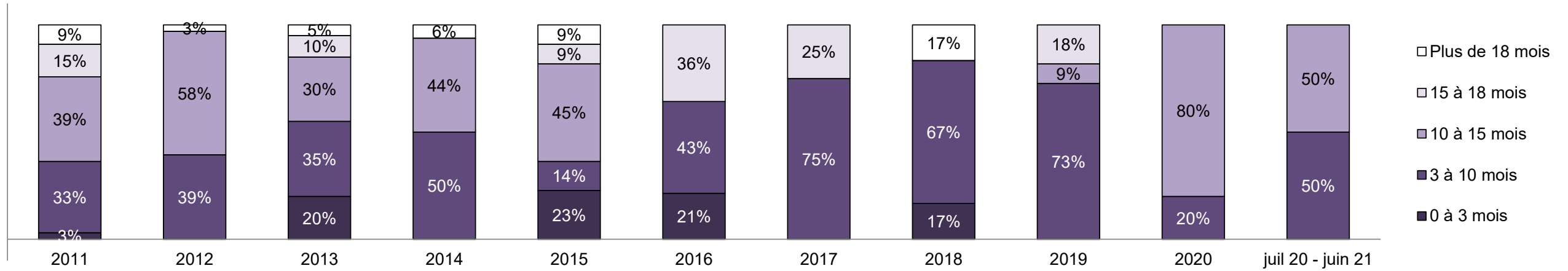


Pourcentage d'affaires résolues⁸ à la date prévue pour le procès mais sans tenue de procès (taux d'affaires n'ayant pas abouti au procès²) par catégorie d'infraction au moment de la résolution

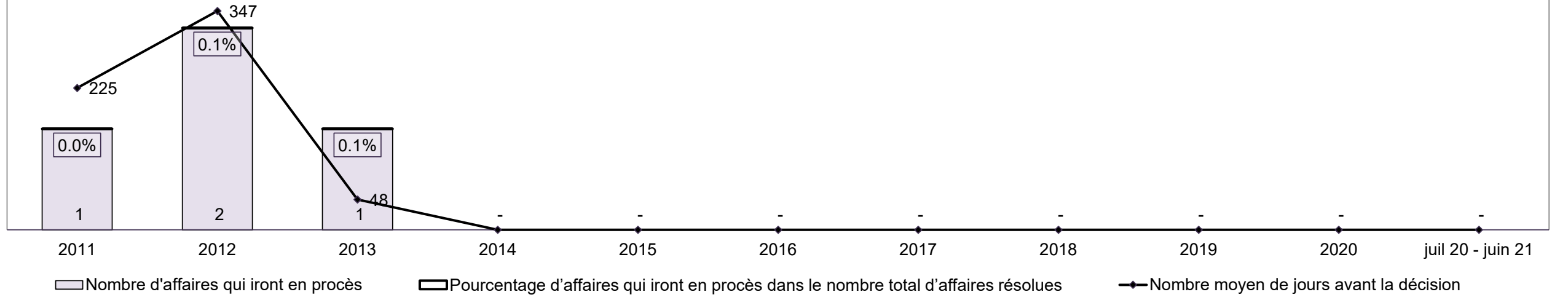
Catégorie d'infraction au moment de la résolution ¹⁴	2011	2012	2013	2014	2015	2016	2017	2018	2019	2020	juil 20 - juin 21
Crimes contre la personne	49%	53%	59%	58%	74%	70%	68%	75%	74%	66%	68%
Crimes contre la propriété	15%	10%	11%	8%	6%	2%	7%	2%	3%	0%	2%
Administration de la justice	13%	11%	7%	12%	7%	4%	13%	7%	8%	0%	2%
Autres infractions prévues au Code criminel	7%	7%	10%	5%	9%	10%	3%	2%	10%	24%	16%
Code criminel (circulation)	0%	0%	1%	1%	0%	1%	1%	3%	0%	0%	0%
Infractions prévues aux autres lois fédérales	16%	18%	13%	16%	5%	12%	8%	12%	5%	10%	11%
Total	100%	100%	100%	100%	100%	100%	100%	100%	100%	100%	100%

COMITÉ DE MODERNISATION DU SYSTÈME DE JUSTICE PÉNALE DE LA COUR DE JUSTICE DE L'ONTARIO
TABLEAU DE BORD: 311, RUE JARVIS¹⁹

POURCENTAGE D'AFFAIRES RÉSOLUES⁸ À LA DATE PRÉVUE POUR LE PROCÈS ET AVEC TENUE DE PROCÈS PAR NBRE DE MOIS ÉCOULÉS JUSQU'À LA RÉOLUTION¹⁰

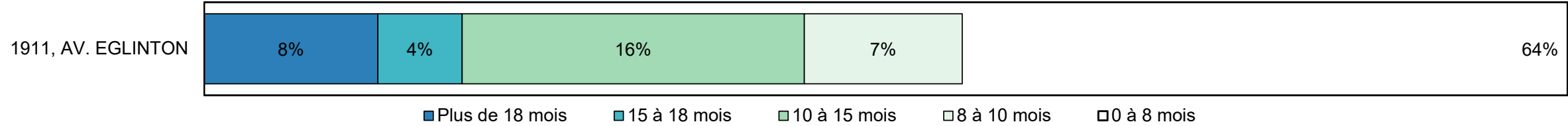


NOMBRE, POURCENTAGE ET NBRE MOYEN DE JOURS ÉCOULÉS JUSQU'À LA RÉOLUTION¹⁵ D'AFFAIRES POUR LESQUELLES UN PROCÈS A ÉTÉ PRÉVU¹⁶, DANS LE NBRE TOTAL D'AFFAIRES RÉSOLUES⁸



COMITÉ DE MODERNISATION DU SYSTÈME DE JUSTICE PÉNALE DE LA COUR DE JUSTICE DE L'ONTARIO
TABLEAU DE BORD: 311, RUE JARVIS¹⁹
AFFAIRES EN INSTANCE AU 30 juin 2021

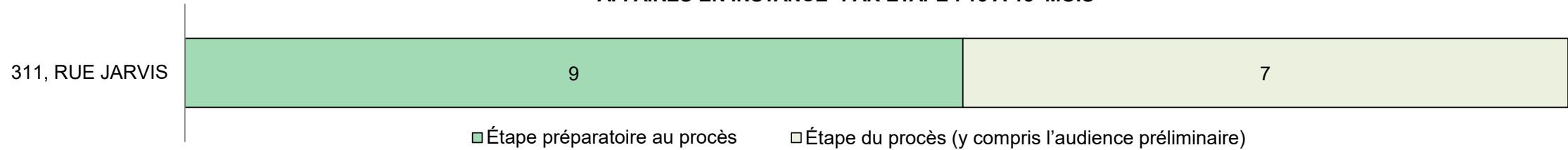
POURCENTAGE D'AFFAIRES EN INSTANCE³ PAR NBRE DE MOIS DEPUIS LEQUEL ELLES SONT EN INSTANCE



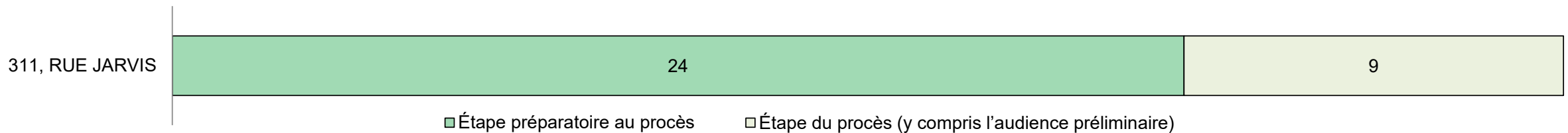
Affaires en instance³ par nombre de mois depuis lequel elles sont en instance⁶ et pourcentage d'affaires en instance ayant mené à une détention¹⁷ ou non¹⁸

Tribunal	Plus de 18 mois	15 à 18 mois	10 à 15 mois	8 à 10 mois	0 à 8 mois	Total
311, RUE JARVIS	33	16	65	30	259	403
Affaires menant à une détention	6%	6%	3%	17%	7%	7%
Affaires ne menant pas à une détention	94%	94%	97%	83%	93%	93%

AFFAIRES EN INSTANCE³ PAR ÉTAPE : 15 À 18 MOIS⁶



AFFAIRES EN INSTANCE³ PAR ÉTAPE : PLUS DE 18 MOIS⁶

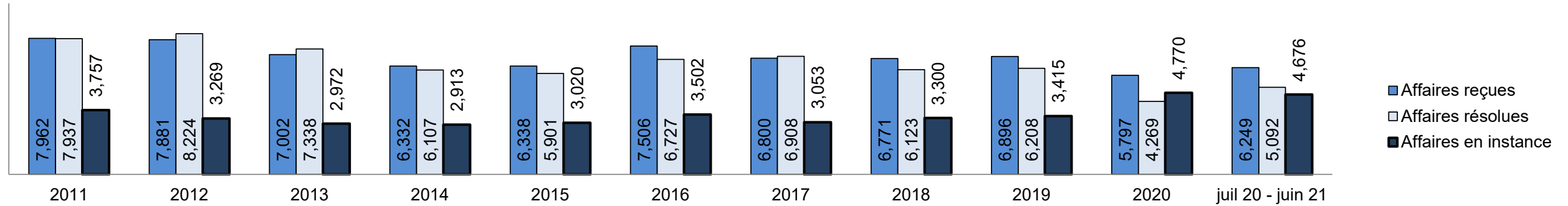


COMITÉ DE MODERNISATION DU SYSTÈME DE JUSTICE PÉNALE DE LA COUR DE JUSTICE DE L'ONTARIO
TABLEAU DE BORD: COLLEGE PARK¹⁹

Mesure clé		juil 20 - juin 21		2014 - Médiane du groupe*	Variation par rapport à la médiane du groupe de 2014	
		Pourcentage	Affaires ¹			
Mise en liberté sous caution	Affaires résolues entendues à partir de l'étape de la mise en liberté sous caution	62.4%	3,177	48.0%	14.4%	
	Affaires de mise en liberté sous caution (ordonnance de mise en liberté ou de détention)	Total	69.5%	2,208	56.0%	13.5%
		Affaires de mise en liberté sous caution résolues au bout d'une seule comparution	65.8%	1,452	47.7%	18.0%
		Affaires de mise en liberté sous caution résolues au bout de 1 à 3 jours	79.7%	1,760	70.6%	9.2%
	Affaires de mise en liberté sous caution non résolues mais décision rendue à l'égard de l'ensemble de la cause	Total	30.5%	969	44.0%	-13.5%
		Affaires résolues au bout d'une à trois comparutions	30.0%	291	35.1%	-5.1%
		Affaires résolues au bout de 0 à 3 mois	63.8%	618	77.2%	-13.5%
Taux de résolution d'affaires avant le procès		94.1%	912	90.7%	3.5%	
Avant le procès	Taux de résolution (y compris les affaires de mise en liberté sous caution pour lesquelles une décision a été rendue à l'égard de l'ensemble de la cause)	92.2%	4,694	83.6%	8.6%	
	Résolues au bout de 1 à 3 comparutions (à l'exclusion des affaires auxquelles un mandat d'amener est lié)	65.1%	812	39.1%	25.9%	
	Résolues au bout de 0 à 3 mois (à l'exclusion des affaires auxquelles un mandat d'amener est lié)	80.9%	1,010	60.6%	20.3%	
Procès	Taux de procès qui n'aboutissent pas ²	68.8%	274	71.0%	-2.2%	
Affaires en instance³ au juin 30, 2021		Pourcentage	Affaires¹	Affaires rendues à l'étape de la préparation du procès⁴	Affaires rendues à l'étape du procès⁵ (y compris l'audience préliminaire)	
Nombre de mois depuis lequel les affaires sont en instance⁶	0 à 8 mois	71.1%	3,326	3,271	55	
	8 à 10 mois	8.6%	402	370	32	
	10 à 15 mois	11.6%	542	393	149	
	15 à 18 mois	3.3%	155	94	61	
	Plus de 18 mois	5.4%	251	116	135	
Total		100.0%	4,676	4,244	432	

COMITÉ DE MODERNISATION DU SYSTÈME DE JUSTICE PÉNALE DE LA COUR DE JUSTICE DE L'ONTARIO
TABLEAU DE BORD: COLLEGE PARK¹⁹

CAUSES REÇUES⁷, RÉGLÉES⁸ ET EN INSTANCE³



Causes reçues⁷ par catégorie d'infraction

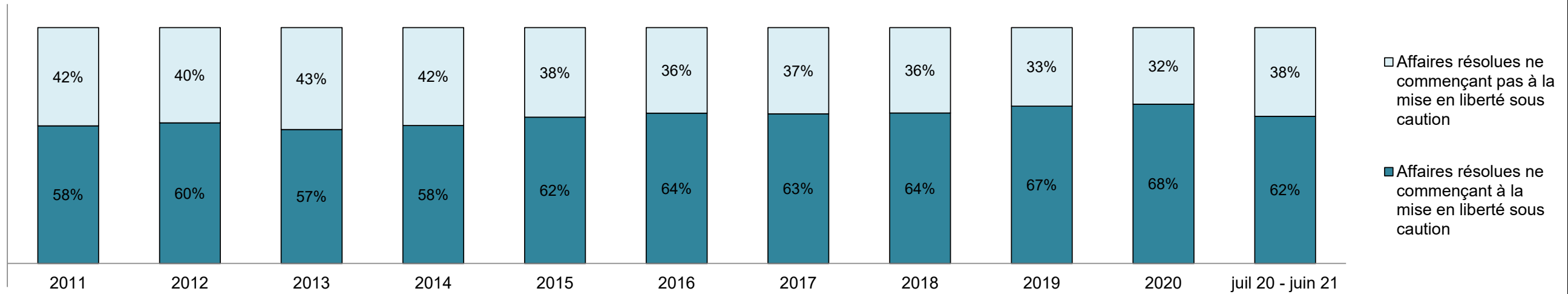
Catégorie d'infraction ⁹	2011	2012	2013	2014	2015	2016	2017	2018	2019	2020	juil 20 - juin 21
Crimes contre la personne	2,849	2,660	2,363	2,222	2,334	2,685	2,314	2,438	2,485	2,357	2,637
Crimes contre la propriété	2,447	2,528	2,240	2,021	1,838	2,302	2,185	2,077	2,024	1,547	1,466
Administration de la justice	1,927	1,993	1,821	1,646	1,647	1,870	1,760	1,765	1,890	1,401	1,559
Autres infractions prévues au Code criminel	317	307	259	219	272	367	305	294	298	285	306
Code criminel (circulation)	373	348	269	181	191	199	191	160	174	141	170
Infractions prévues aux autres lois fédérales	49	45	50	43	56	83	45	37	25	66	111

Affaires en instance³ par catégorie d'infraction

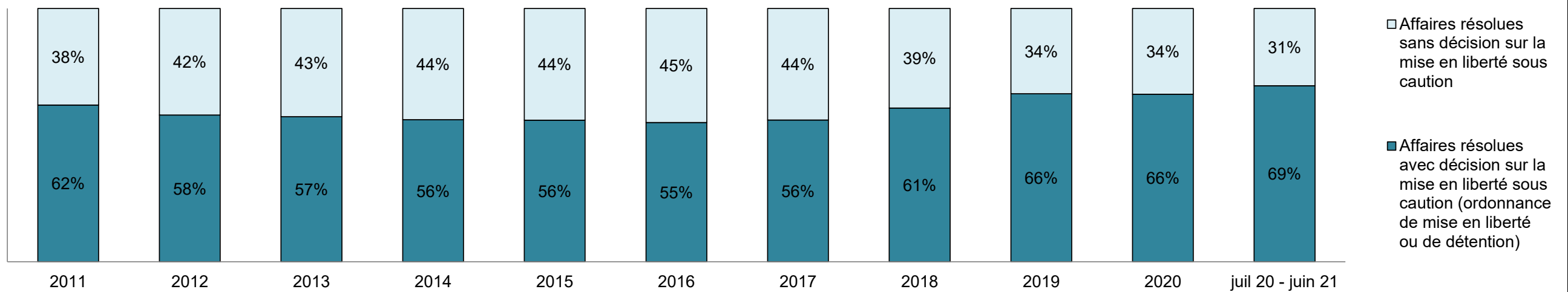
Catégorie d'infraction ⁹	2011	2012	2013	2014	2015	2016	2017	2018	2019	2020	juil 20 - juin 21
Crimes contre la personne	1,817	1,526	1,385	1,454	1,543	1,772	1,508	1,692	1,736	2,437	2,378
Crimes contre la propriété	826	754	699	691	639	728	708	694	713	1,003	942
Administration de la justice	538	462	461	440	455	547	463	551	618	826	783
Autres infractions prévues au Code criminel	186	160	155	124	170	215	178	190	174	257	282
Code criminel (circulation)	361	348	251	185	185	201	178	154	166	203	207
Infractions prévues aux autres lois fédérales	29	19	21	19	28	39	18	19	8	44	83

COMITÉ DE MODERNISATION DU SYSTÈME DE JUSTICE PÉNALE DE LA COUR DE JUSTICE DE L'ONTARIO
TABLEAU DE BORD: COLLEGE PARK¹⁹

POURCENTAGE D'AFFAIRES RÉSOLUES⁸ À PARTIR DE L'ÉTAPE DE LA MISE EN LIBERTÉ SOUS CAUTION

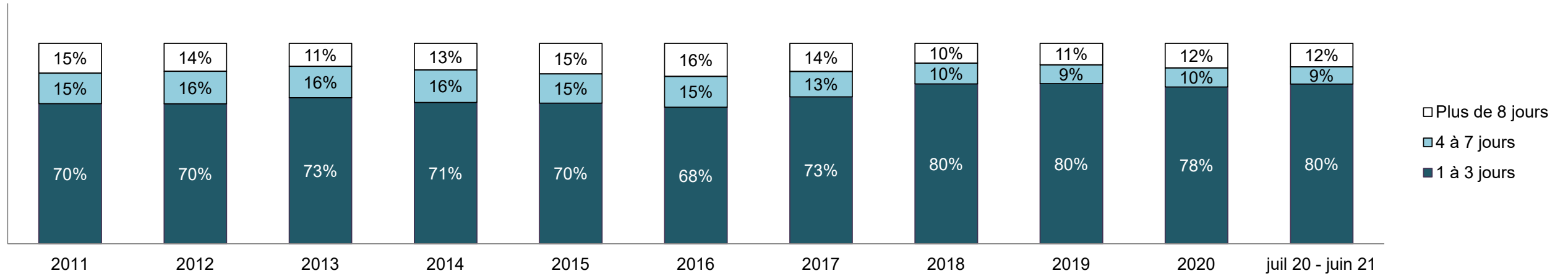


POURCENTAGE D'AFFAIRES RÉSOLUES⁸ À PARTIR DE L'ÉTAPE DE LA MISE EN LIBERTÉ SOUS CAUTION PAR RÉSULTAT OBTENU À CETTE ÉTAPE

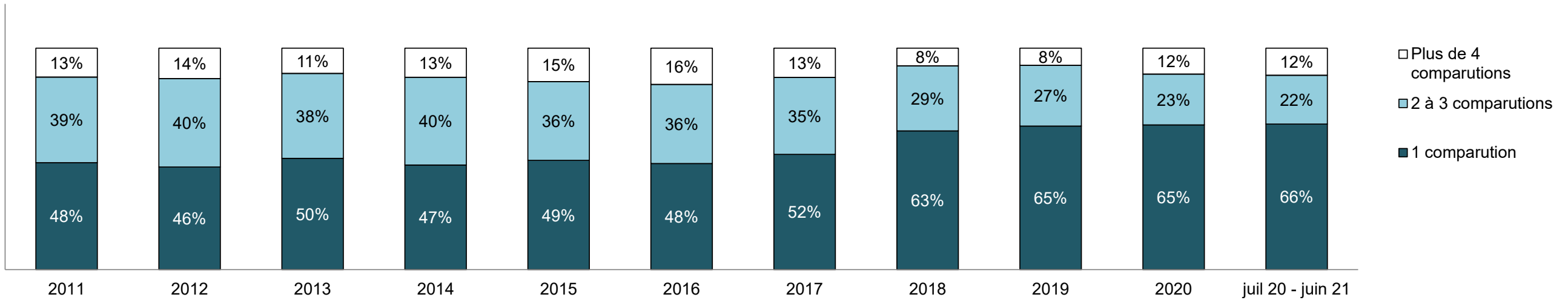


COMITÉ DE MODERNISATION DU SYSTÈME DE JUSTICE PÉNALE DE LA COUR DE JUSTICE DE L'ONTARIO
TABLEAU DE BORD: COLLEGE PARK¹⁹

POURCENTAGE D'AFFAIRES DE MISE EN LIBERTÉ SOUS CAUTION PAR NBRE DE JOURS ÉCOULÉS DE LA PREMIÈRE COMPARUTION À LA RÉOLUTION

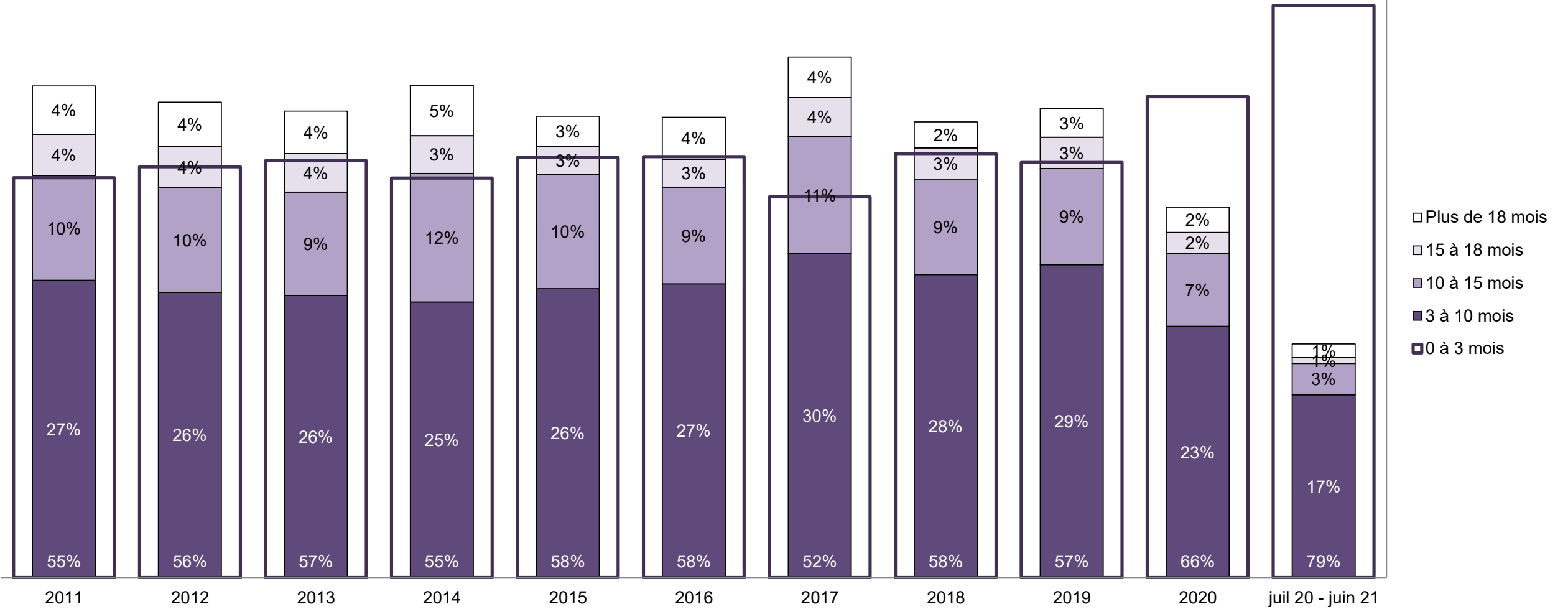


POURCENTAGE D'AFFAIRES DE MISE EN LIBERTÉ SOUS CAUTION PAR NBRE DE COMPARUTIONS AYANT EU LIEU JUSQU'À LA RÉOLUTION



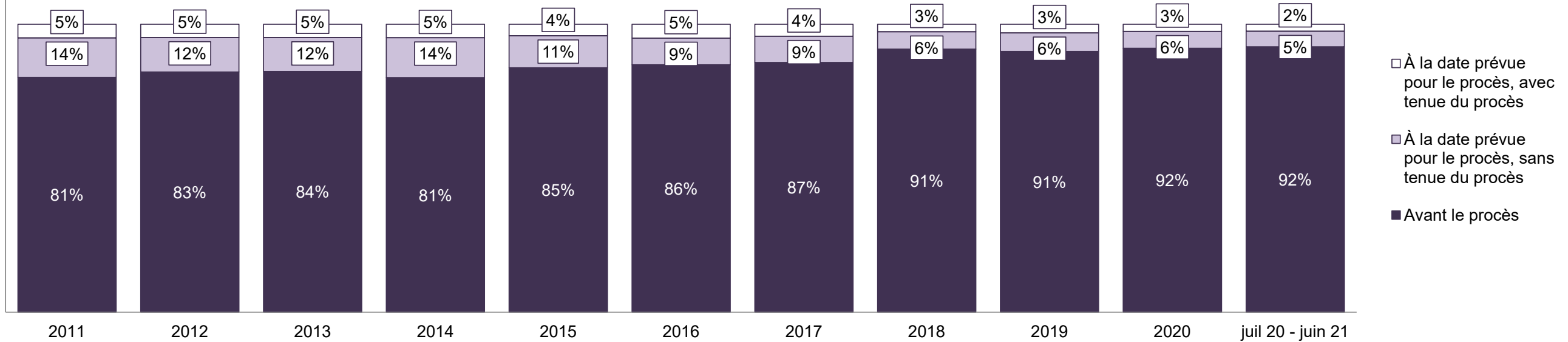
COMITÉ DE MODERNISATION DU SYSTÈME DE JUSTICE PÉNALE DE LA COUR DE JUSTICE DE L'ONTARIO
TABLEAU DE BORD: COLLEGE PARK¹⁹

POURCENTAGE D'AFFAIRES RÉTOLUES⁸ PAR NBRE DE MOIS ÉCOULÉS JUSQU'À LA RÉTOLUTION¹⁰



COMITÉ DE MODERNISATION DU SYSTÈME DE JUSTICE PÉNALE DE LA COUR DE JUSTICE DE L'ONTARIO
TABLEAU DE BORD: COLLEGE PARK¹⁹

POURCENTAGE D'AFFAIRES RÉSOUES⁸ PAR ÉTAPE

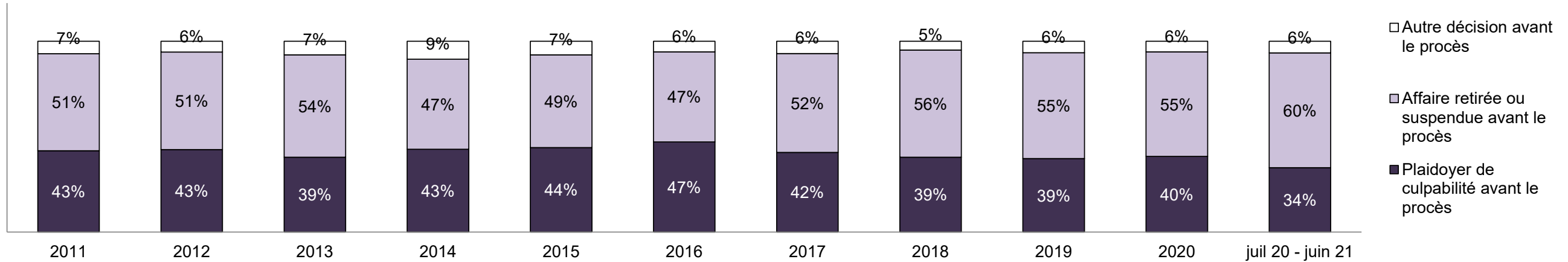


Affaires résolues⁸ par étape et pourcentage d'affaires ayant mené à une détention¹¹ ou non¹² au moment de la résolution

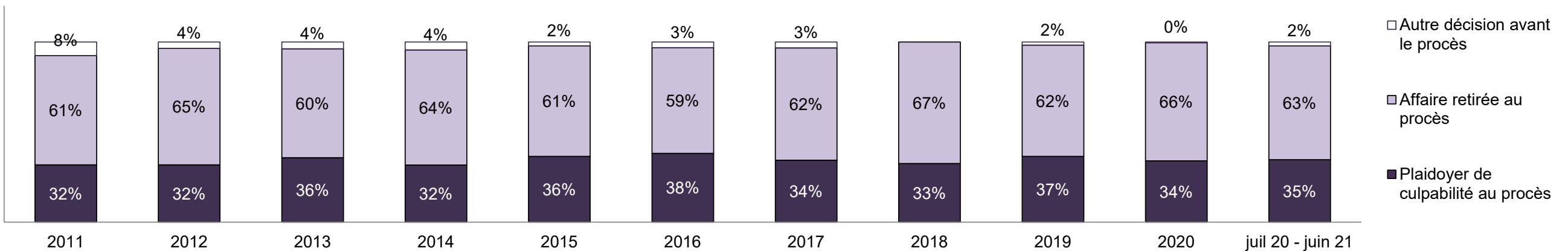
Étapes	2011	2012	2013	2014	2015	2016	2017	2018	2019	2020	juil 20 - juin 21
À la date prévue pour le procès, avec tenue du procès	377	381	342	288	237	323	291	162	187	107	124
Affaires menant à une détention	23%	22%	21%	18%	19%	17%	18%	10%	14%	17%	19%
Affaires ne menant pas à une détention	77%	78%	79%	82%	81%	83%	82%	90%	86%	83%	81%
À la date prévue pour le procès, sans tenue du procès	1,092	982	861	847	655	626	625	366	400	250	274
Affaires menant à une détention	17%	20%	16%	15%	14%	16%	21%	17%	17%	12%	16%
Affaires ne menant pas à une détention	83%	80%	84%	85%	86%	84%	79%	83%	83%	88%	84%
Avant le procès	6,468	6,861	6,135	4,972	5,009	5,778	5,992	5,595	5,621	3,912	4,694
Affaires menant à une détention	33%	33%	31%	33%	34%	35%	32%	29%	27%	27%	22%
Affaires ne menant pas à une détention	67%	67%	69%	67%	66%	65%	68%	71%	73%	73%	78%

COMITÉ DE MODERNISATION DU SYSTÈME DE JUSTICE PÉNALE DE LA COUR DE JUSTICE DE L'ONTARIO
TABLEAU DE BORD: COLLEGE PARK¹⁹

POURCENTAGE D'AFFAIRES RÉSOUES⁸ AVANT LE PROCÈS, PAR ÉTAPE

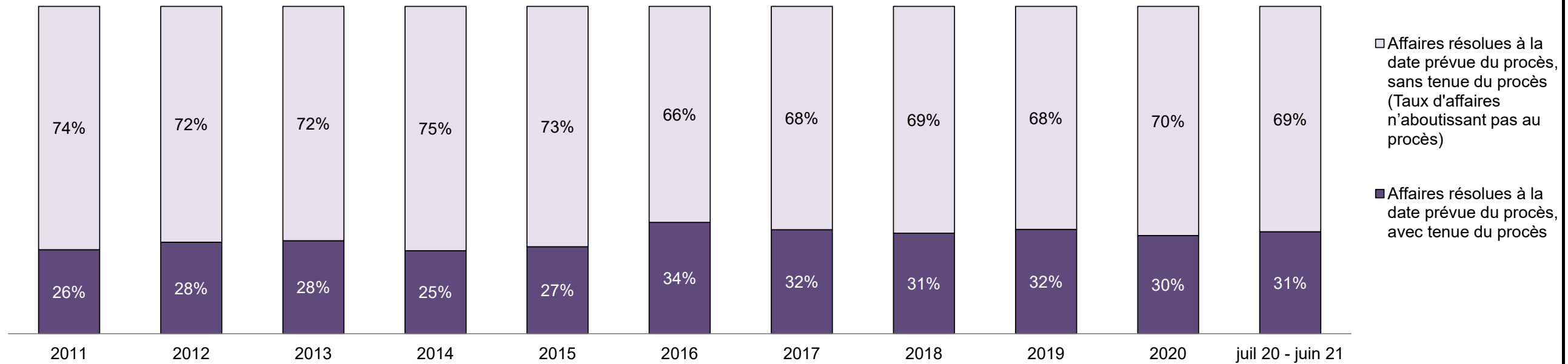


POURCENTAGE D'AFFAIRES RÉSOUES⁸ À LA DATE PRÉVUE POUR LE PROCÈS MAIS SANS TENUE DE PROCÈS (AFFAIRES N'AYANT PAS ABOUTI), PAR RÉSULTAT



**COMITÉ DE MODERNISATION DU SYSTÈME DE JUSTICE PÉNALE DE LA COUR DE JUSTICE DE L'ONTARIO
TABLEAU DE BORD: COLLEGE PARK¹⁹**

POURCENTAGE D'AFFAIRES RÉSOUES⁸ PAR ÉTAPE POUR LES AFFAIRES POUR LESQUELLES UN PROCÈS A ÉTÉ PRÉVU¹³

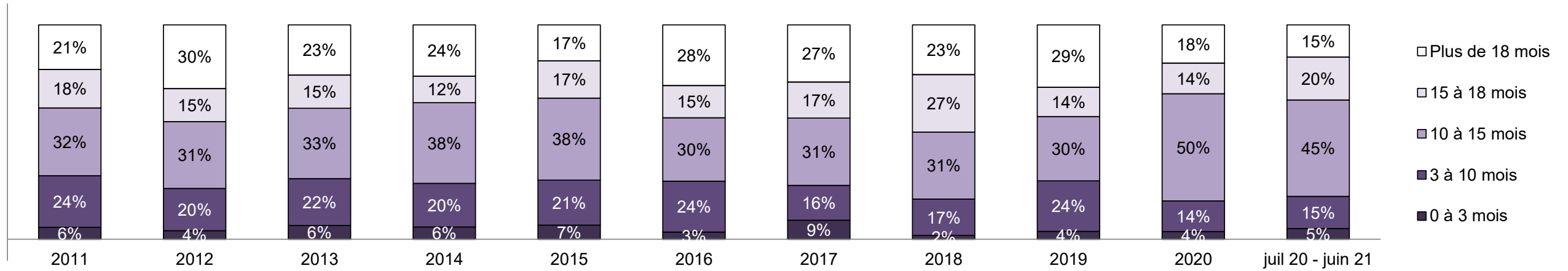


Pourcentage d'affaires résolues⁸ à la date prévue pour le procès mais sans tenue de procès (taux d'affaires n'ayant pas abouti au procès²) par catégorie d'infraction au moment de la résolution

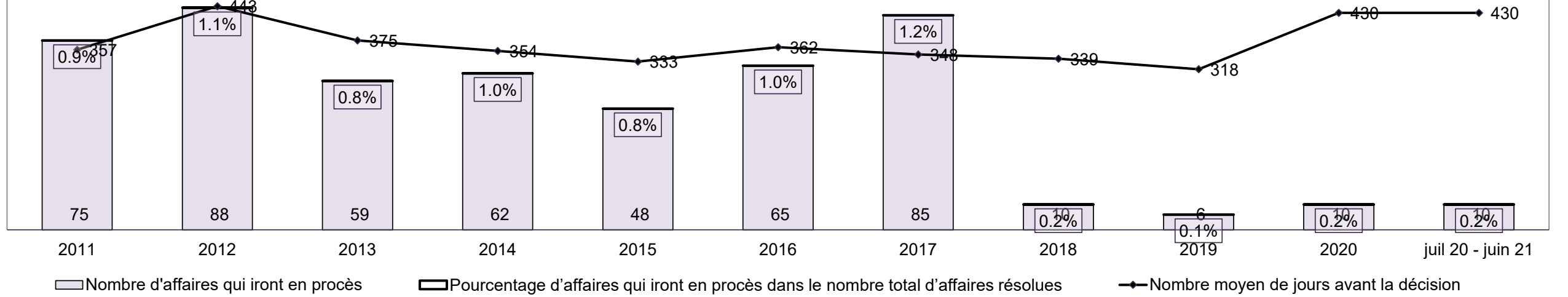
Catégorie d'infraction au moment de la résolution ¹⁴	2011	2012	2013	2014	2015	2016	2017	2018	2019	2020	juil 20 - juin 21
Crimes contre la personne	53%	55%	50%	53%	61%	59%	60%	59%	62%	63%	62%
Crimes contre la propriété	13%	11%	12%	10%	13%	10%	9%	8%	8%	7%	7%
Administration de la justice	14%	14%	15%	15%	11%	12%	12%	13%	12%	15%	13%
Autres infractions prévues au Code criminel	6%	5%	6%	6%	4%	8%	7%	7%	6%	6%	8%
Code criminel (circulation)	14%	13%	17%	14%	10%	9%	9%	13%	10%	9%	11%
Infractions prévues aux autres lois fédérales	1%	1%	1%	1%	1%	2%	2%	1%	1%	0%	0%
Total	100%	100%	100%	100%	100%	100%	100%	100%	100%	100%	100%

COMITÉ DE MODERNISATION DU SYSTÈME DE JUSTICE PÉNALE DE LA COUR DE JUSTICE DE L'ONTARIO
TABLEAU DE BORD: COLLEGE PARK¹⁹

POURCENTAGE D'AFFAIRES RÉSOUES⁸ À LA DATE PRÉVUE POUR LE PROCÈS ET AVEC TENUE DE PROCÈS PAR NBRE DE MOIS ÉCOULÉS JUSQU'À LA RÉSOUTION¹⁰

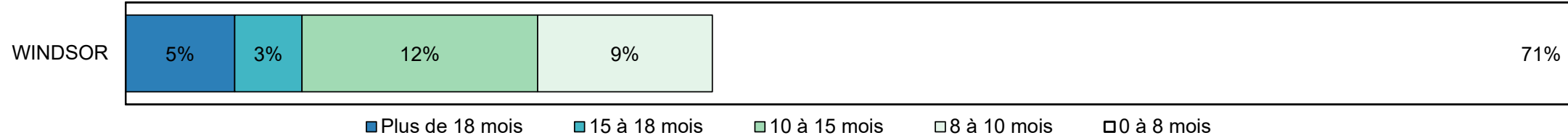


NOMBRE, POURCENTAGE ET NBRE MOYEN DE JOURS ÉCOULÉS JUSQU'À LA RÉSOUTION¹⁵ D'AFFAIRES POUR LESQUELLES UN PROCÈS A ÉTÉ PRÉVU¹⁶, DANS LE NBRE TOTAL D'AFFAIRES RÉSOUES⁸



COMITÉ DE MODERNISATION DU SYSTÈME DE JUSTICE PÉNALE DE LA COUR DE JUSTICE DE L'ONTARIO
TABLEAU DE BORD: COLLEGE PARK¹⁹
AFFAIRES EN INSTANCE AU 30 juin 2021

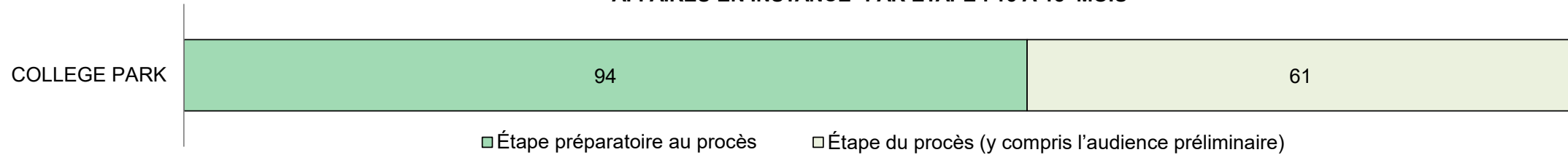
POURCENTAGE D'AFFAIRES EN INSTANCE³ PAR NBRE DE MOIS DEPUIS LEQUEL ELLES SONT EN INSTANCE



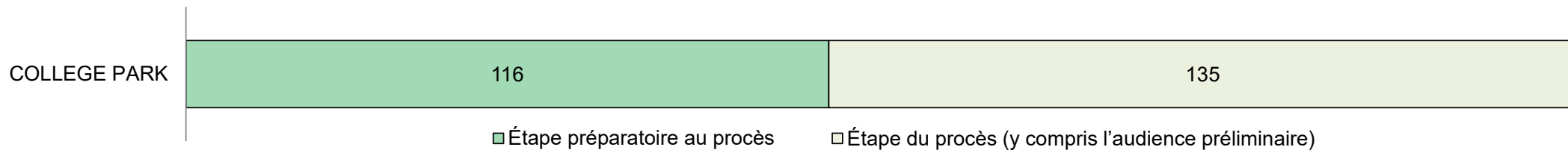
Affaires en instance³ par nombre de mois depuis lequel elles sont en instance⁶ et pourcentage d'affaires en instance ayant mené à une détention¹⁷ ou non¹⁸

Tribunal	Plus de 18 mois	15 à 18 mois	10 à 15 mois	8 à 10 mois	0 à 8 mois	Total
COLLEGE PARK	251	155	542	402	3,326	4,676
Affaires menant à une détention	15%	11%	13%	16%	15%	15%
Affaires ne menant pas à une détention	85%	89%	87%	84%	85%	85%

AFFAIRES EN INSTANCE³ PAR ÉTAPE : 15 À 18 MOIS⁶



AFFAIRES EN INSTANCE³ PAR ÉTAPE : PLUS DE 18 MOIS⁶

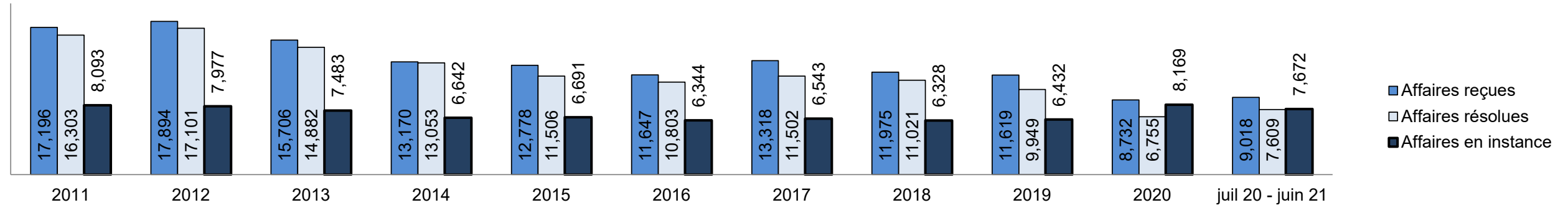


COMITÉ DE MODERNISATION DU SYSTÈME DE JUSTICE PÉNALE DE LA COUR DE JUSTICE DE L'ONTARIO
TABLEAU DE BORD: ANCIEN HÔTEL DE VILLE¹⁹

Mesure clé		juil 20 - juin 21		2014 - Médiane du groupe*	Variation par rapport à la médiane du groupe de 2014	
		Pourcentage	Affaires ¹			
Mise en liberté sous caution	Affaires résolues entendues à partir de l'étape de la mise en liberté sous caution	64.2%	4,886	49.5%	14.7%	
	Affaires de mise en liberté sous caution (ordonnance de mise en liberté ou de détention)	Total	69.7%	3,404	66.7%	3.0%
		Affaires de mise en liberté sous caution résolues au bout d'une seule comparution	57.4%	1,953	52.4%	5.0%
		Affaires de mise en liberté sous caution résolues au bout de 1 à 3 jours	76.0%	2,588	75.3%	0.7%
	Affaires de mise en liberté sous caution non résolues mais décision rendue à l'égard de l'ensemble de la cause	Total	30.3%	1,482	33.3%	-3.0%
		Affaires résolues au bout d'une à trois comparutions	18.8%	278	36.1%	-17.3%
		Affaires résolues au bout de 0 à 3 mois	44.1%	653	66.8%	-22.7%
Taux de résolution d'affaires avant le procès		89.9%	1,333	86.2%	3.7%	
Avant le procès	Taux de résolution (y compris les affaires de mise en liberté sous caution pour lesquelles une décision a été rendue à l'égard de l'ensemble de la cause)	90.1%	6,858	79.0%	11.1%	
	Résolues au bout de 1 à 3 comparutions (à l'exclusion des affaires auxquelles un mandat d'amener est lié)	69.6%	1,167	47.3%	22.3%	
	Résolues au bout de 0 à 3 mois (à l'exclusion des affaires auxquelles un mandat d'amener est lié)	72.3%	1,212	61.6%	10.7%	
Procès	Taux de procès qui n'aboutissent pas ²	70.0%	526	67.4%	2.7%	
Affaires en instance³ au juin 30, 2021		Pourcentage	Affaires¹	Affaires rendues à l'étape de la préparation du procès⁴	Affaires rendues à l'étape du procès⁵ (y compris l'audience préliminaire)	
Nombre de mois depuis lequel les affaires sont en instance⁶	0 à 8 mois	67.0%	5,138	5,018	120	
	8 à 10 mois	10.2%	779	714	65	
	10 à 15 mois	12.5%	958	791	167	
	15 à 18 mois	3.8%	291	212	79	
	Plus de 18 mois	6.6%	506	339	167	
Total		100.0%	7,672	7,074	598	

COMITÉ DE MODERNISATION DU SYSTÈME DE JUSTICE PÉNALE DE LA COUR DE JUSTICE DE L'ONTARIO
TABLEAU DE BORD: ANCIEN HÔTEL DE VILLE¹⁹

CAUSES REÇUES⁷, RÉGLÉES⁸ ET EN INSTANCE³



Causes reçues⁷ par catégorie d'infraction

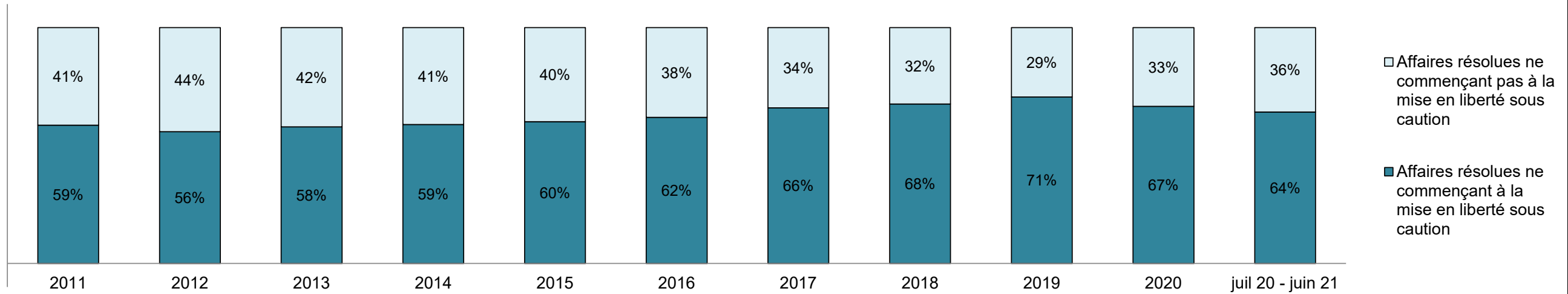
Catégorie d'infraction ⁹	2011	2012	2013	2014	2015	2016	2017	2018	2019	2020	juil 20 - juin 21
Crimes contre la personne	3,569	3,521	3,231	2,835	3,135	2,770	3,560	3,100	3,118	2,612	2,820
Crimes contre la propriété	3,326	3,923	3,691	3,409	2,915	2,866	3,043	3,009	2,955	1,990	1,740
Administration de la justice	3,574	3,796	2,975	2,456	2,394	2,154	2,554	2,420	2,413	1,615	1,623
Autres infractions prévues au Code criminel	824	732	649	580	681	580	764	805	849	653	820
Code criminel (circulation)	885	849	714	545	572	402	417	293	387	310	397
Infractions prévues aux autres lois fédérales	5,018	5,073	4,446	3,345	3,081	2,875	2,980	2,348	1,897	1,552	1,618

Affaires en instance³ par catégorie d'infraction

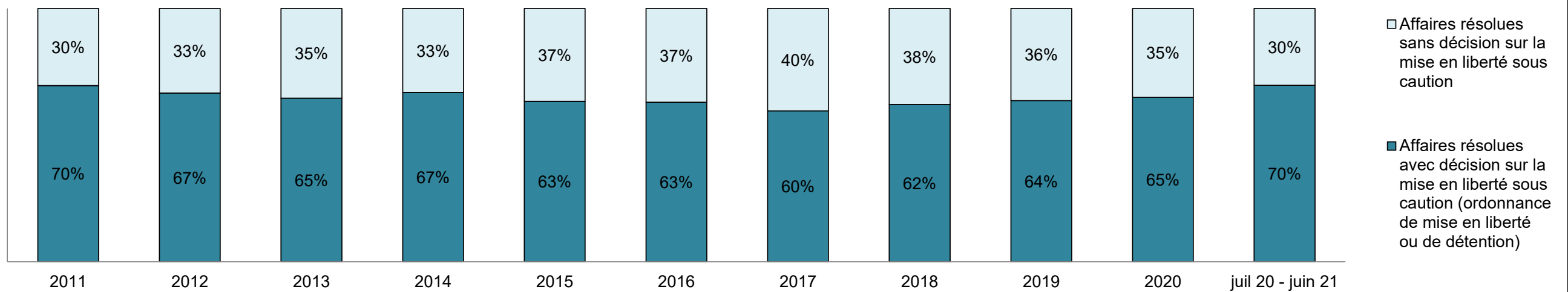
Catégorie d'infraction ⁹	2011	2012	2013	2014	2015	2016	2017	2018	2019	2020	juil 20 - juin 21
Crimes contre la personne	2,144	2,023	1,938	1,933	2,116	1,988	2,089	2,122	2,208	2,850	2,734
Crimes contre la propriété	1,080	1,216	1,266	1,188	1,041	1,006	1,102	1,252	1,258	1,631	1,404
Administration de la justice	1,071	1,057	971	841	862	793	821	852	943	1,195	1,042
Autres infractions prévues au Code criminel	433	407	384	340	401	385	410	470	577	672	688
Code criminel (circulation)	783	754	669	571	566	456	391	273	332	445	496
Infractions prévues aux autres lois fédérales	2,582	2,520	2,255	1,769	1,705	1,716	1,730	1,359	1,114	1,376	1,307

COMITÉ DE MODERNISATION DU SYSTÈME DE JUSTICE PÉNALE DE LA COUR DE JUSTICE DE L'ONTARIO
TABLEAU DE BORD: ANCIEN HÔTEL DE VILLE¹⁹

POURCENTAGE D'AFFAIRES RÉSOLUES⁸ À PARTIR DE L'ÉTAPE DE LA MISE EN LIBERTÉ SOUS CAUTION

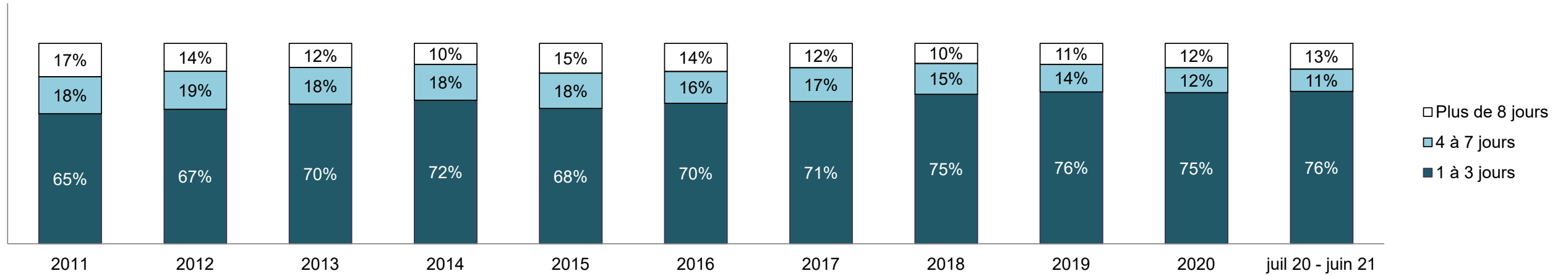


POURCENTAGE D'AFFAIRES RÉSOLUES⁸ À PARTIR DE L'ÉTAPE DE LA MISE EN LIBERTÉ SOUS CAUTION PAR RÉSULTAT OBTENU À CETTE ÉTAPE

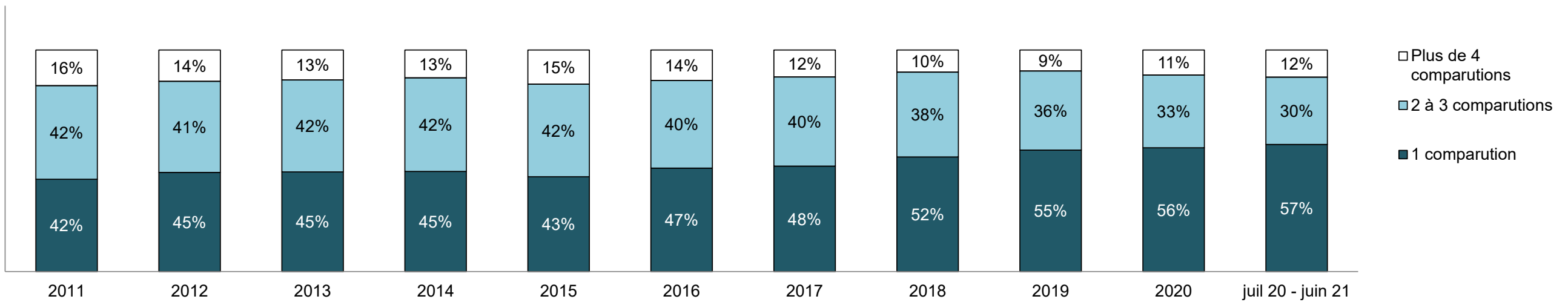


COMITÉ DE MODERNISATION DU SYSTÈME DE JUSTICE PÉNALE DE LA COUR DE JUSTICE DE L'ONTARIO
TABLEAU DE BORD: ANCIEN HÔTEL DE VILLE¹⁹

POURCENTAGE D'AFFAIRES DE MISE EN LIBERTÉ SOUS CAUTION PAR NBRE DE JOURS ÉCOULÉS DE LA PREMIÈRE COMPARUTION À LA RÉOLUTION

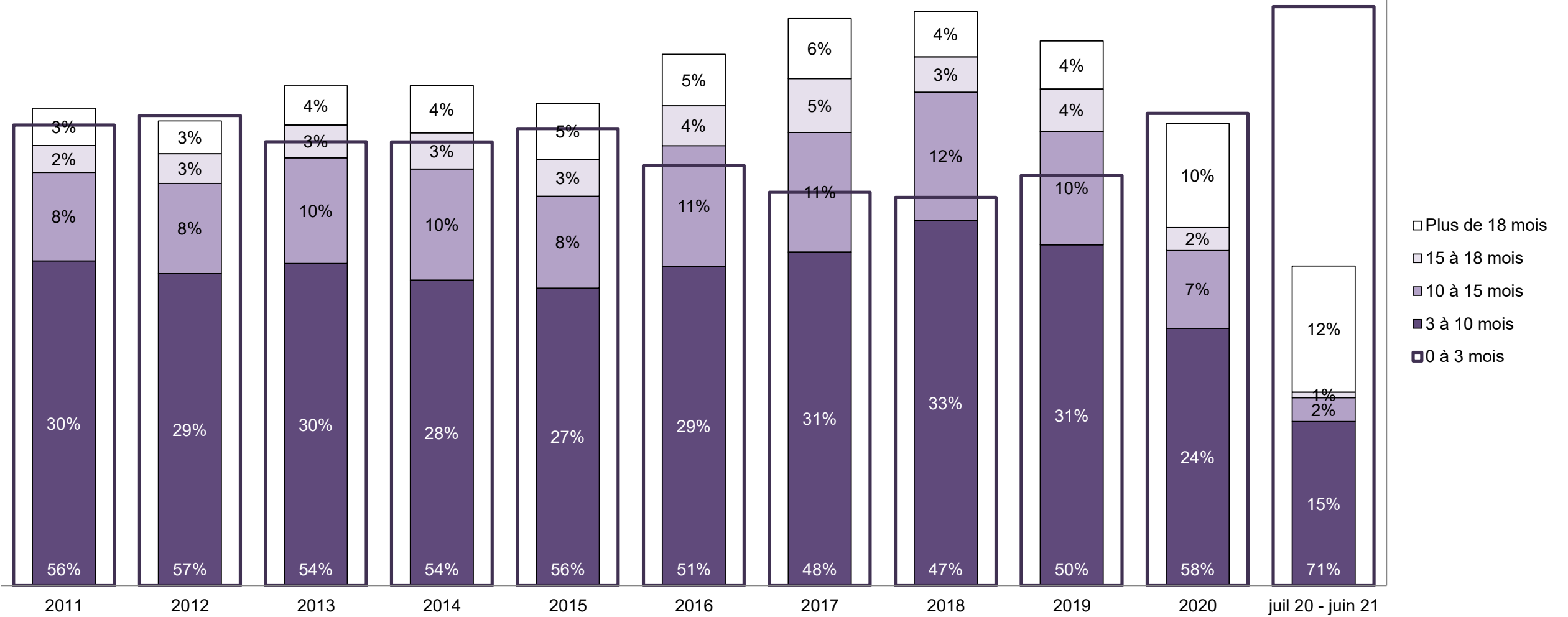


POURCENTAGE D'AFFAIRES DE MISE EN LIBERTÉ SOUS CAUTION PAR NBRE DE COMPARUTIONS AYANT EU LIEU JUSQU'À LA RÉOLUTION



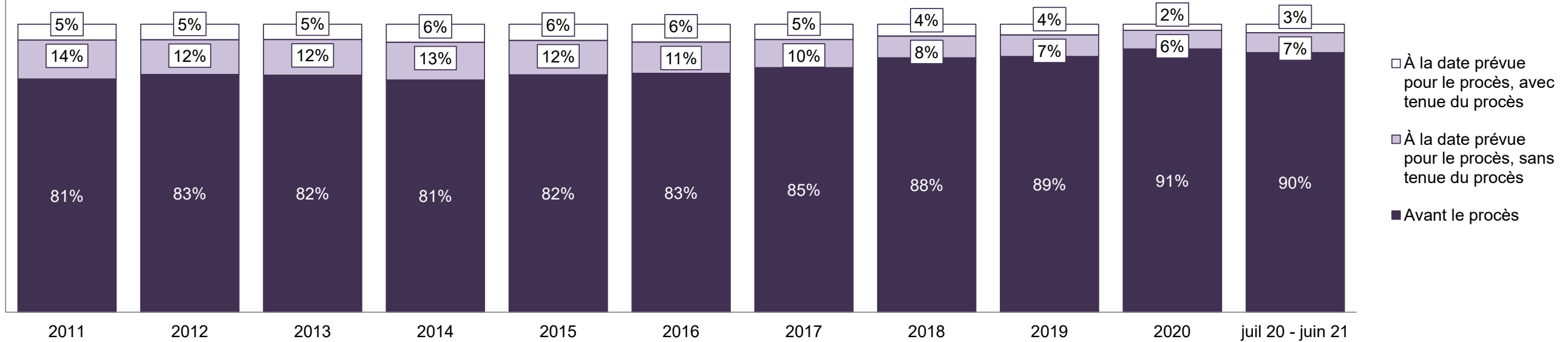
COMITÉ DE MODERNISATION DU SYSTÈME DE JUSTICE PÉNALE DE LA COUR DE JUSTICE DE L'ONTARIO
TABLEAU DE BORD: ANCIEN HÔTEL DE VILLE¹⁹

POURCENTAGE D'AFFAIRES RÉSOLUES⁸ PAR NBRE DE MOIS ÉCOULÉS JUSQU'À LA RÉOLUTION¹⁰



COMITÉ DE MODERNISATION DU SYSTÈME DE JUSTICE PÉNALE DE LA COUR DE JUSTICE DE L'ONTARIO
TABLEAU DE BORD: ANCIEN HÔTEL DE VILLE¹⁹

POURCENTAGE D'AFFAIRES RÉTOLUES⁸ PAR ÉTAPE

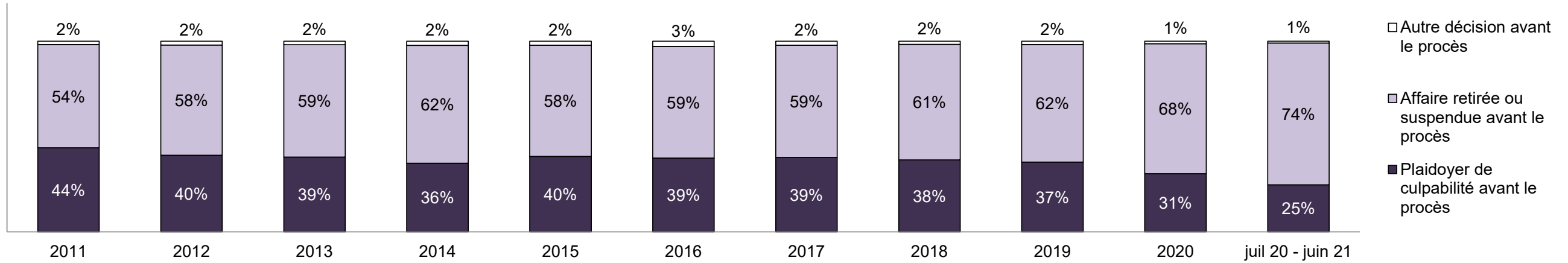


Affaires résolues⁸ par étape et pourcentage d'affaires ayant mené à une détention¹¹ ou non¹² au moment de la résolution

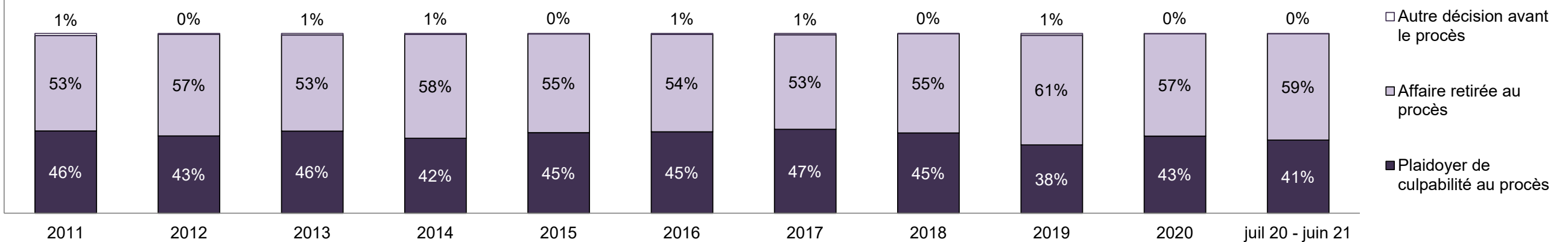
Étapes	2011	2012	2013	2014	2015	2016	2017	2018	2019	2020	juil 20 - juin 21
À la date prévue pour le procès, avec tenue du procès	896	928	795	818	648	674	616	456	373	146	225
Affaires menant à une détention	19%	20%	20%	20%	19%	16%	19%	16%	20%	20%	24%
Affaires ne menant pas à une détention	81%	80%	80%	80%	81%	84%	81%	84%	80%	80%	76%
À la date prévue pour le procès, sans tenue du procès	2,210	2,056	1,841	1,709	1,373	1,166	1,116	831	742	436	526
Affaires menant à une détention	16%	17%	18%	17%	18%	17%	21%	18%	23%	22%	24%
Affaires ne menant pas à une détention	84%	83%	82%	83%	82%	83%	79%	82%	77%	78%	76%
Avant le procès	13,197	14,117	12,246	10,526	9,485	8,963	9,770	9,734	8,834	6,173	6,858
Affaires menant à une détention	27%	24%	25%	24%	26%	27%	31%	29%	28%	26%	21%
Affaires ne menant pas à une détention	73%	76%	75%	76%	74%	73%	69%	71%	72%	74%	79%

COMITÉ DE MODERNISATION DU SYSTÈME DE JUSTICE PÉNALE DE LA COUR DE JUSTICE DE L'ONTARIO
TABLEAU DE BORD: ANCIEN HÔTEL DE VILLE¹⁹

POURCENTAGE D'AFFAIRES RÉSOLUES⁸ AVANT LE PROCÈS, PAR ÉTAPE

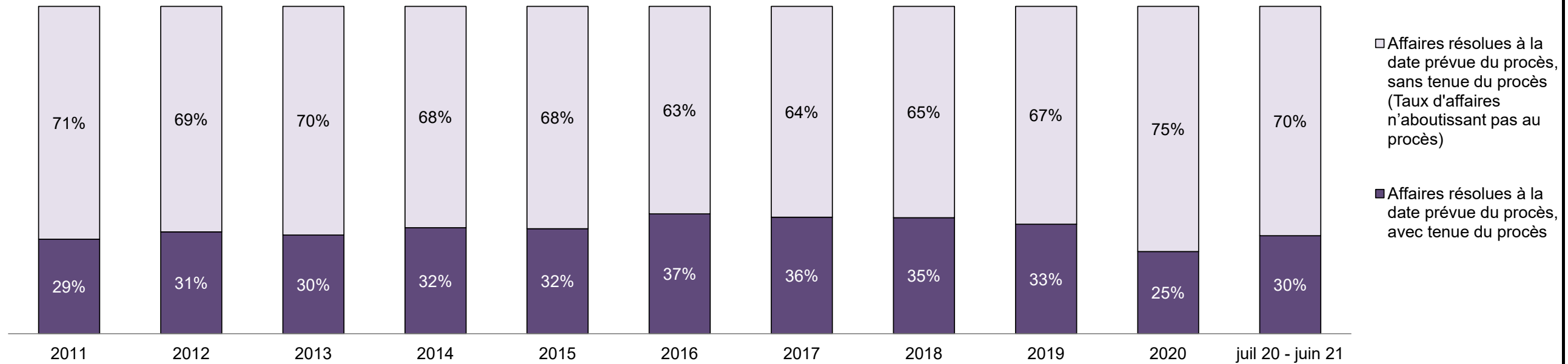


POURCENTAGE D'AFFAIRES RÉSOLUES⁸ À LA DATE PRÉVUE POUR LE PROCÈS MAIS SANS TENUE DE PROCÈS (AFFAIRES N'AYANT PAS ABOUTI), PAR RÉSULTAT



COMITÉ DE MODERNISATION DU SYSTÈME DE JUSTICE PÉNALE DE LA COUR DE JUSTICE DE L'ONTARIO
TABLEAU DE BORD: ANCIEN HÔTEL DE VILLE¹⁹

POURCENTAGE D'AFFAIRES RÉSOUES⁸ PAR ÉTAPE POUR LES AFFAIRES POUR LESQUELLES UN PROCÈS A ÉTÉ PRÉVU¹³

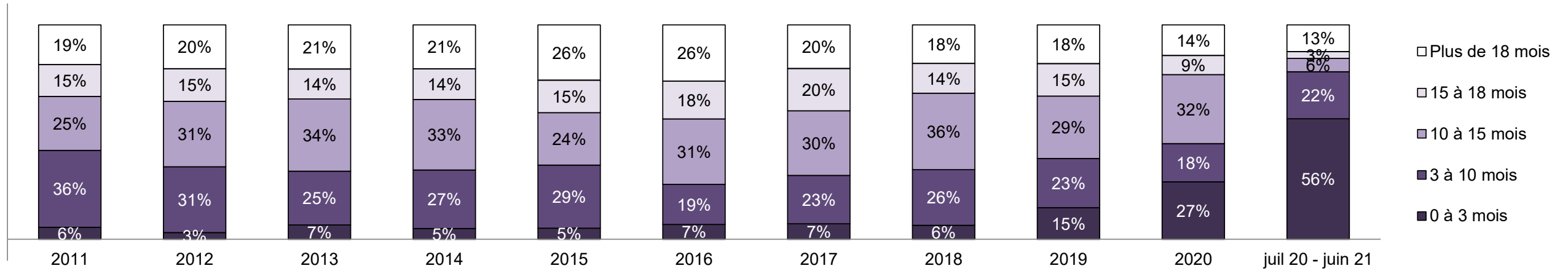


Pourcentage d'affaires résolues⁸ à la date prévue pour le procès mais sans tenue de procès (taux d'affaires n'ayant pas abouti au procès²) par catégorie d'infraction au moment de la résolution

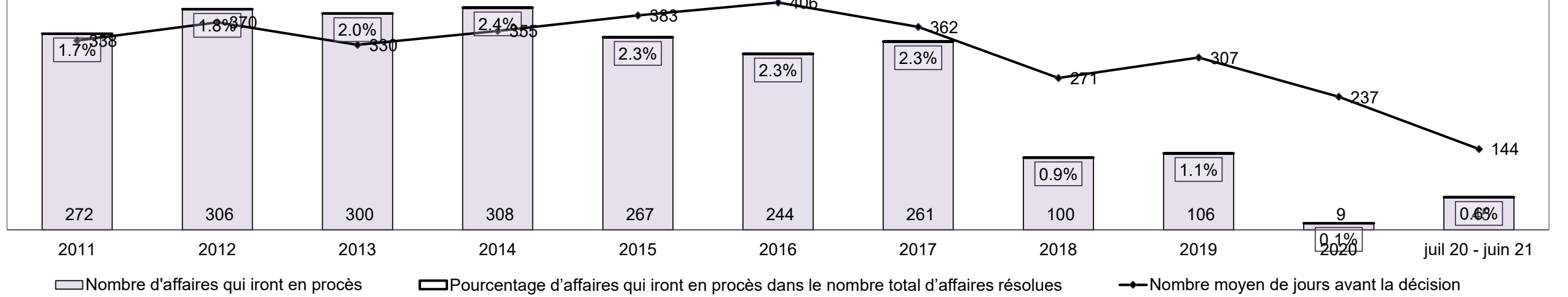
Catégorie d'infraction au moment de la résolution ¹⁴	2011	2012	2013	2014	2015	2016	2017	2018	2019	2020	juil 20 - juin 21
Crimes contre la personne	28%	30%	27%	28%	33%	34%	35%	40%	37%	41%	36%
Crimes contre la propriété	10%	8%	9%	9%	10%	7%	7%	8%	8%	7%	8%
Administration de la justice	13%	13%	12%	11%	10%	10%	9%	9%	8%	9%	10%
Autres infractions prévues au Code criminel	6%	6%	7%	6%	8%	8%	8%	8%	10%	13%	15%
Code criminel (circulation)	14%	16%	16%	15%	14%	15%	12%	14%	12%	10%	11%
Infractions prévues aux autres lois fédérales	29%	27%	30%	31%	25%	26%	29%	20%	25%	19%	21%
Total	100%	100%	100%	100%	100%	100%	100%	100%	100%	100%	100%

COMITÉ DE MODERNISATION DU SYSTÈME DE JUSTICE PÉNALE DE LA COUR DE JUSTICE DE L'ONTARIO
TABLEAU DE BORD: ANCIEN HÔTEL DE VILLE¹⁹

POURCENTAGE D'AFFAIRES RÉSOLUES⁸ À LA DATE PRÉVUE POUR LE PROCÈS ET AVEC TENUE DE PROCÈS PAR NBRE DE MOIS ÉCOULÉS JUSQU'À LA RÉOLUTION¹⁰




NOMBRE, POURCENTAGE ET NBRE MOYEN DE JOURS ÉCOULÉS JUSQU'À LA RÉOLUTION¹⁵ D'AFFAIRES POUR LESQUELLES UN PROCÈS A ÉTÉ PRÉVU¹⁶, DANS LE NBRE TOTAL D'AFFAIRES RÉSOLUES⁸



COMITÉ DE MODERNISATION DU SYSTÈME DE JUSTICE PÉNALE DE LA COUR DE JUSTICE DE L'ONTARIO
TABLEAU DE BORD: ANCIEN HÔTEL DE VILLE¹⁹
AFFAIRES EN INSTANCE AU 30 juin 2021

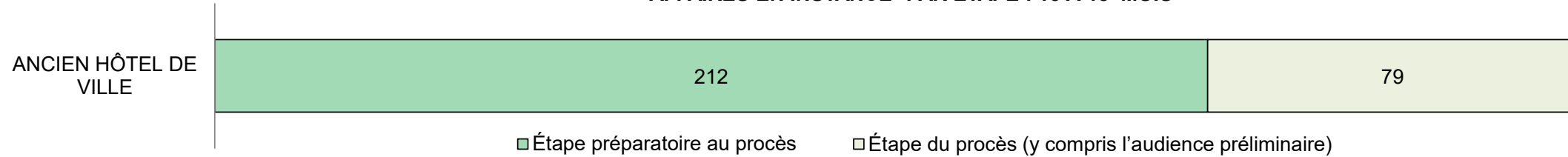
POURCENTAGE D'AFFAIRES EN INSTANCE³ PAR NBRE DE MOIS DEPUIS LEQUEL ELLES SONT EN INSTANCE



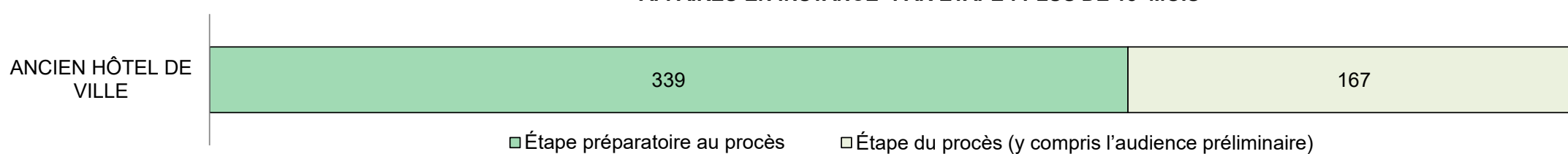
Affaires en instance³ par nombre de mois depuis lequel elles sont en instance⁶ et pourcentage d'affaires en instance ayant mené à une détention¹⁷ ou non¹⁸

Tribunal	Plus de 18 mois	15 à 18 mois	10 à 15 mois	8 à 10 mois	0 à 8 mois	Total
ANCIEN HÔTEL DE VILLE	506	291	958	779	5,138	7,672
Affaires menant à une détention	24%	20%	18%	17%	18%	18%
Affaires ne menant pas à une détention	76%	80%	82%	83%	82%	82%

AFFAIRES EN INSTANCE³ PAR ÉTAPE : 15 À 18 MOIS⁶



AFFAIRES EN INSTANCE³ PAR ÉTAPE : PLUS DE 18 MOIS⁶

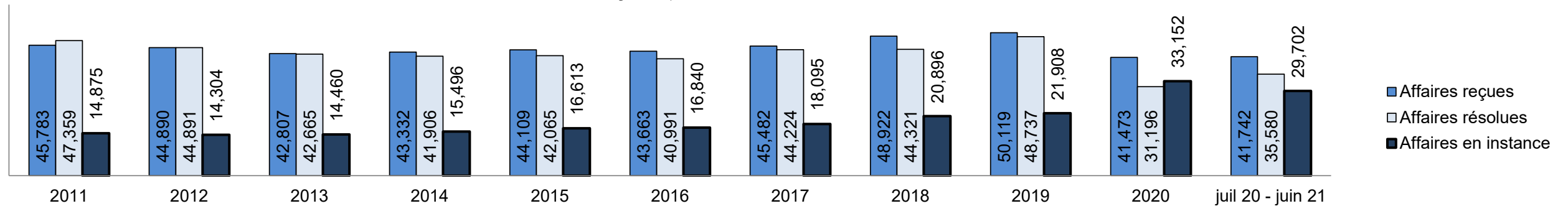


COMITÉ DE MODERNISATION DU SYSTÈME DE JUSTICE PÉNALE DE LA COUR DE JUSTICE DE L'ONTARIO
TABLEAU DE BORD: OUEST¹⁹

Mesure clé		juil 20 - juin 21		2014 - Médiane du groupe*	Variation par rapport à la médiane du groupe de 2014	
		Pourcentage	Affaires ¹			
Mise en liberté sous caution	Affaires résolues entendues à partir de l'étape de la mise en liberté sous caution	39.2%	13,961	43.4%	-4.2%	
	Affaires de mise en liberté sous caution (ordonnance de mise en liberté ou de détention)	Total	62.2%	8,681	56.6%	5.6%
		Affaires de mise en liberté sous caution résolues au bout d'une seule comparution	59.8%	5,187	55.6%	4.2%
		Affaires de mise en liberté sous caution résolues au bout de 1 à 3 jours	69.3%	6,012	73.8%	-4.5%
	Affaires de mise en liberté sous caution non résolues mais décision rendue à l'égard de l'ensemble de la cause	Total	37.8%	5,280	43.4%	-5.6%
		Affaires résolues au bout d'une à trois comparutions	13.4%	709	29.1%	-15.7%
		Affaires résolues au bout de 0 à 3 mois	65.2%	3,441	80.6%	-15.4%
Taux de résolution d'affaires avant le procès		95.0%	5,017	92.5%	2.5%	
Avant le procès	Taux de résolution (y compris les affaires de mise en liberté sous caution pour lesquelles une décision a été rendue à l'égard de l'ensemble de la cause)	93.3%	33,197	88.0%	5.3%	
	Résolues au bout de 1 à 3 comparutions (à l'exclusion des affaires auxquelles un mandat d'amener est lié)	36.5%	5,758	38.8%	-2.3%	
	Résolues au bout de 0 à 3 mois (à l'exclusion des affaires auxquelles un mandat d'amener est lié)	59.6%	9,414	65.0%	-5.4%	
Procès	Taux de procès qui n'aboutissent pas ²	58.6%	1,396	62.8%	-4.2%	
Affaires en instance³ au juin 30, 2021		Pourcentage	Affaires¹	Affaires rendues à l'étape de la préparation du procès⁴	Affaires rendues à l'étape du procès⁵ (y compris l'audience préliminaire)	
Nombre de mois depuis lequel les affaires sont en instance⁶	0 à 8 mois	59.0%	17,535	17,419	116	
	8 à 10 mois	12.3%	3,661	3,522	139	
	10 à 15 mois	18.5%	5,497	4,968	529	
	15 à 18 mois	3.9%	1,152	872	280	
	Plus de 18 mois	6.3%	1,857	1,036	821	
Total		100.0%	29,702	27,817	1,885	

COMITÉ DE MODERNISATION DU SYSTÈME DE JUSTICE PÉNALE DE LA COUR DE JUSTICE DE L'ONTARIO
TABLEAU DE BORD: OUEST¹⁹

CAUSES REÇUES⁷, RÉGLÉES⁸ ET EN INSTANCE³



Causes reçues⁷ par catégorie d'infraction

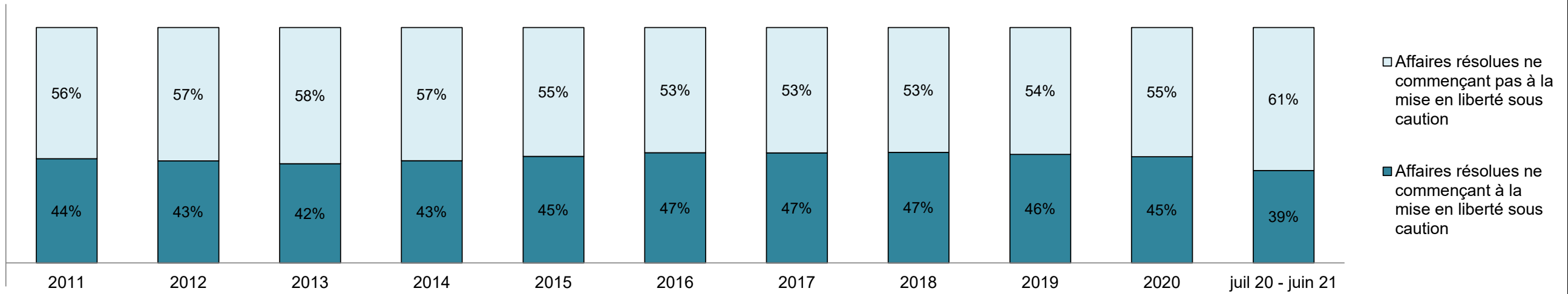
Catégorie d'infraction ⁹	2011	2012	2013	2014	2015	2016	2017	2018	2019	2020	juil 20 - juin 21
Crimes contre la personne	10,930	10,487	9,422	9,085	9,200	9,395	9,977	11,228	11,532	11,372	11,692
Crimes contre la propriété	10,420	10,053	9,181	9,752	9,840	10,027	10,684	11,888	12,556	9,851	9,295
Administration de la justice	13,412	14,009	13,705	14,925	15,535	15,425	16,206	17,006	16,875	11,392	11,458
Autres infractions prévues au Code criminel	2,378	2,291	2,361	1,945	2,160	2,253	2,350	2,539	2,718	2,422	2,558
Code criminel (circulation)	3,418	3,265	3,155	3,093	3,024	2,915	2,857	3,029	3,519	3,519	3,793
Infractions prévues aux autres lois fédérales	5,225	4,785	4,983	4,532	4,350	3,648	3,408	3,232	2,919	2,917	2,946

Affaires en instance³ par catégorie d'infraction

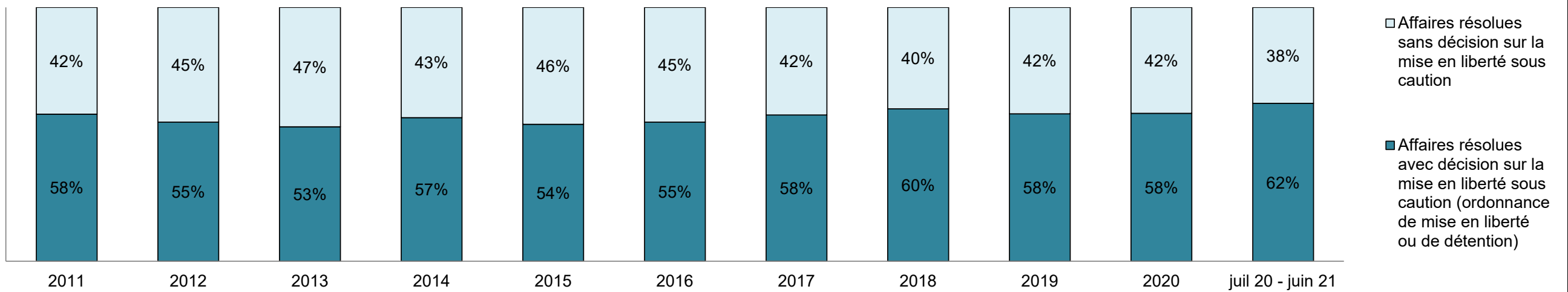
Catégorie d'infraction ⁹	2011	2012	2013	2014	2015	2016	2017	2018	2019	2020	juil 20 - juin 21
Crimes contre la personne	4,460	4,292	4,030	4,202	4,597	4,660	5,155	6,158	6,644	10,045	9,540
Crimes contre la propriété	3,127	2,935	2,979	3,346	3,636	3,717	4,220	5,088	5,146	7,645	6,368
Administration de la justice	2,736	2,960	3,078	3,569	3,851	4,059	4,493	5,217	5,266	7,929	6,608
Autres infractions prévues au Code criminel	882	909	985	896	968	1,059	1,068	1,271	1,342	2,115	2,125
Code criminel (circulation)	1,398	1,289	1,258	1,373	1,437	1,484	1,456	1,564	1,802	3,190	2,992
Infractions prévues aux autres lois fédérales	2,272	1,919	2,130	2,110	2,124	1,861	1,703	1,598	1,708	2,226	2,061

COMITÉ DE MODERNISATION DU SYSTÈME DE JUSTICE PÉNALE DE LA COUR DE JUSTICE DE L'ONTARIO
TABLEAU DE BORD: OUEST¹⁹

POURCENTAGE D'AFFAIRES RÉSOLUES⁸ À PARTIR DE L'ÉTAPE DE LA MISE EN LIBERTÉ SOUS CAUTION

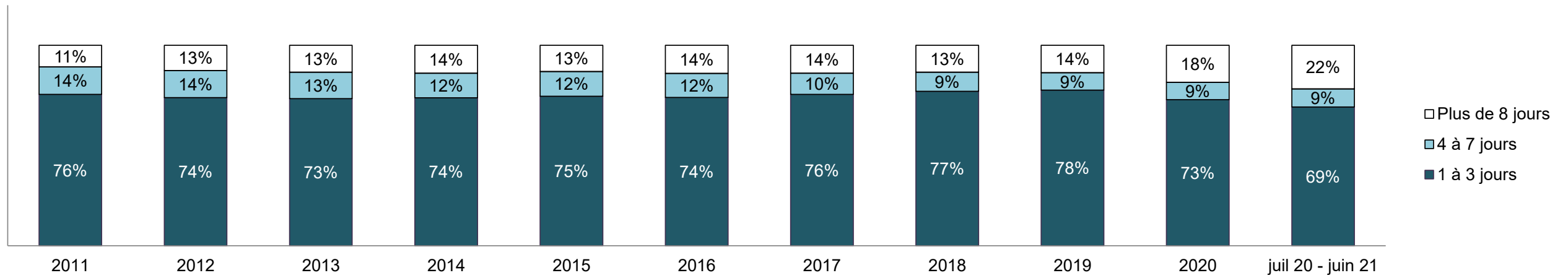


POURCENTAGE D'AFFAIRES RÉSOLUES⁸ À PARTIR DE L'ÉTAPE DE LA MISE EN LIBERTÉ SOUS CAUTION PAR RÉSULTAT OBTENU À CETTE ÉTAPE

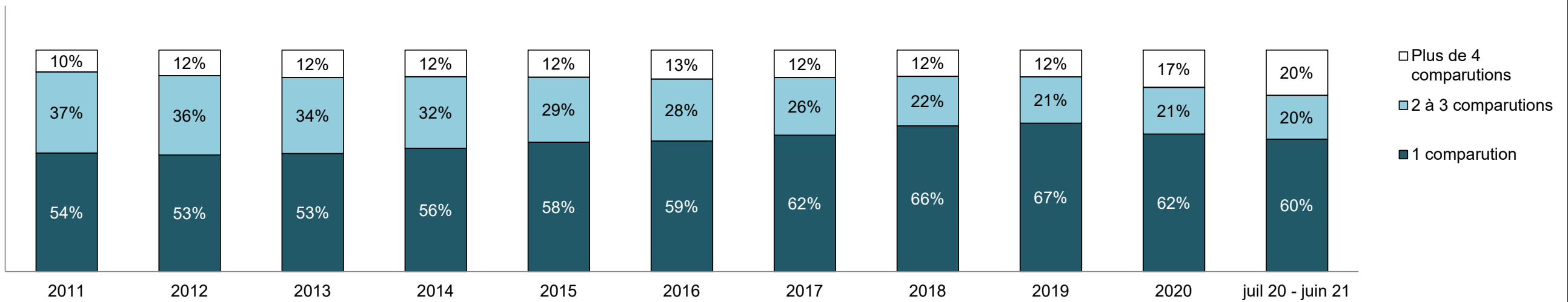


COMITÉ DE MODERNISATION DU SYSTÈME DE JUSTICE PÉNALE DE LA COUR DE JUSTICE DE L'ONTARIO
TABLEAU DE BORD: OUEST¹⁹

POURCENTAGE D'AFFAIRES DE MISE EN LIBERTÉ SOUS CAUTION PAR NBRE DE JOURS ÉCOULÉS DE LA PREMIÈRE COMPARUTION À LA RÉOLUTION

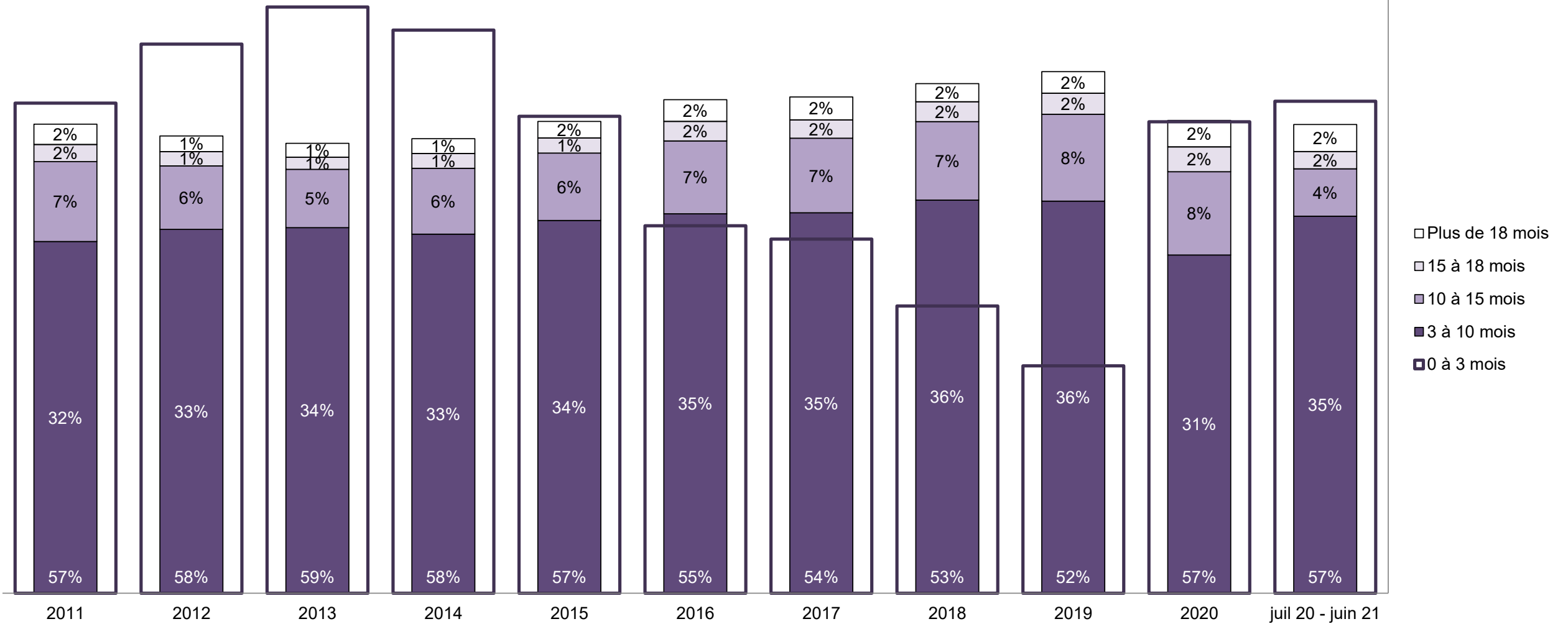


POURCENTAGE D'AFFAIRES DE MISE EN LIBERTÉ SOUS CAUTION PAR NBRE DE COMPARUTIONS AYANT EU LIEU JUSQU'À LA RÉOLUTION



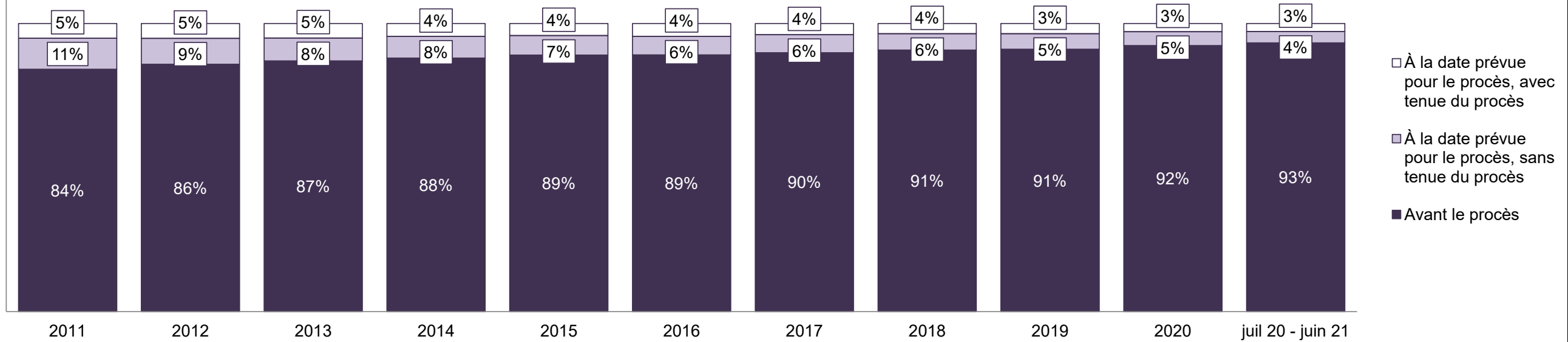
COMITÉ DE MODERNISATION DU SYSTÈME DE JUSTICE PÉNALE DE LA COUR DE JUSTICE DE L'ONTARIO
TABLEAU DE BORD: OUEST¹⁹

POURCENTAGE D'AFFAIRES RÉTOLUES⁸ PAR NBRE DE MOIS ÉCOULÉS JUSQU'À LA RÉTOLUTION¹⁰



COMITÉ DE MODERNISATION DU SYSTÈME DE JUSTICE PÉNALE DE LA COUR DE JUSTICE DE L'ONTARIO
TABLEAU DE BORD: OUEST¹⁹

POURCENTAGE D'AFFAIRES RÉTOLUES⁸ PAR ÉTAPE

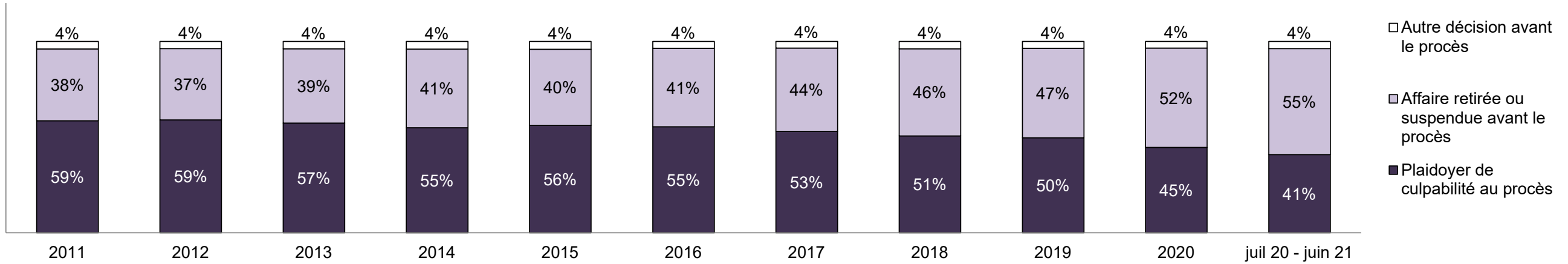


Affaires résolues⁸ par étape et pourcentage d'affaires ayant mené à une détention¹¹ ou non¹² au moment de la résolution

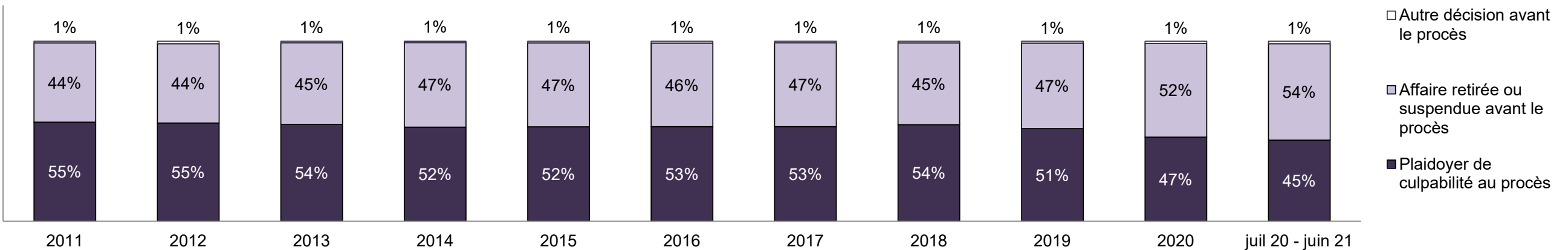
Étapes	2011	2012	2013	2014	2015	2016	2017	2018	2019	2020	juil 20 - juin 21
À la date prévue pour le procès, avec tenue du procès	2,395	2,295	2,132	1,867	1,757	1,811	1,717	1,561	1,700	887	987
Affaires menant à une détention	14%	15%	14%	14%	15%	14%	11%	13%	13%	12%	14%
Affaires ne menant pas à une détention	86%	85%	86%	86%	85%	86%	89%	87%	87%	88%	86%
À la date prévue pour le procès, sans tenue du procès	5,120	4,032	3,398	3,149	2,850	2,648	2,755	2,502	2,651	1,491	1,396
Affaires menant à une détention	13%	13%	14%	15%	15%	14%	15%	14%	12%	12%	14%
Affaires ne menant pas à une détention	87%	87%	86%	85%	85%	86%	85%	86%	88%	88%	86%
Avant le procès	39,844	38,564	37,135	36,890	37,458	36,532	39,752	40,258	44,386	28,818	33,197
Affaires menant à une détention	22%	23%	23%	21%	23%	24%	22%	21%	21%	21%	16%
Affaires ne menant pas à une détention	78%	77%	77%	79%	77%	76%	78%	79%	79%	79%	84%

COMITÉ DE MODERNISATION DU SYSTÈME DE JUSTICE PÉNALE DE LA COUR DE JUSTICE DE L'ONTARIO
TABLEAU DE BORD: OUEST¹⁹

POURCENTAGE D'AFFAIRES RÉSOUES⁸ AVANT LE PROCÈS, PAR ÉTAPE

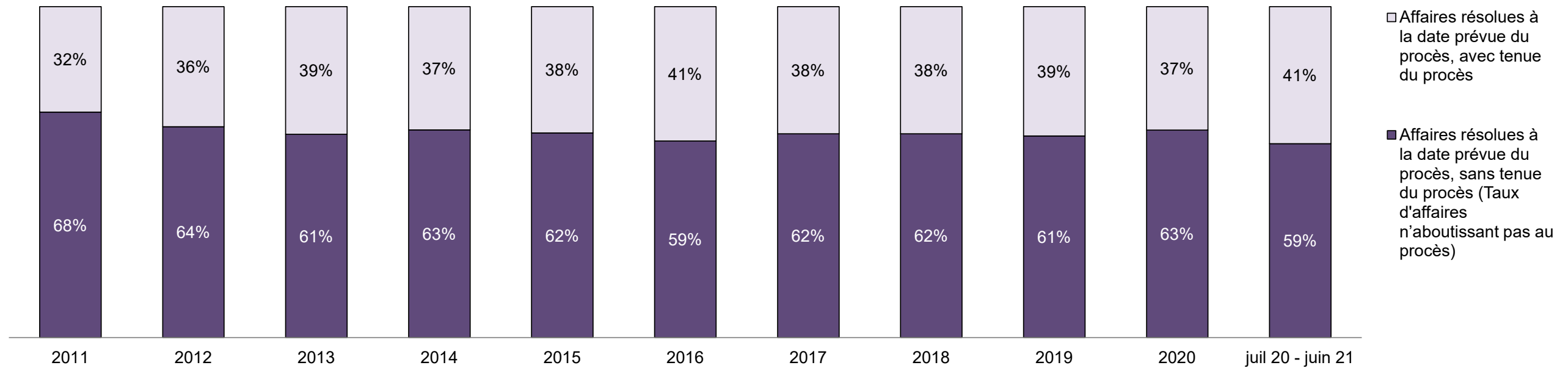


POURCENTAGE D'AFFAIRES RÉSOUES⁸ À LA DATE PRÉVUE POUR LE PROCÈS MAIS SANS TENUE DE PROCÈS (AFFAIRES N'AYANT PAS ABOUTI), PAR RÉSULTAT



COMITÉ DE MODERNISATION DU SYSTÈME DE JUSTICE PÉNALE DE LA COUR DE JUSTICE DE L'ONTARIO
TABLEAU DE BORD: OUEST¹⁹

POURCENTAGE D'AFFAIRES RÉSOUES⁸ PAR ÉTAPE POUR LES AFFAIRES POUR LESQUELLES UN PROCÈS A ÉTÉ PRÉVU¹³

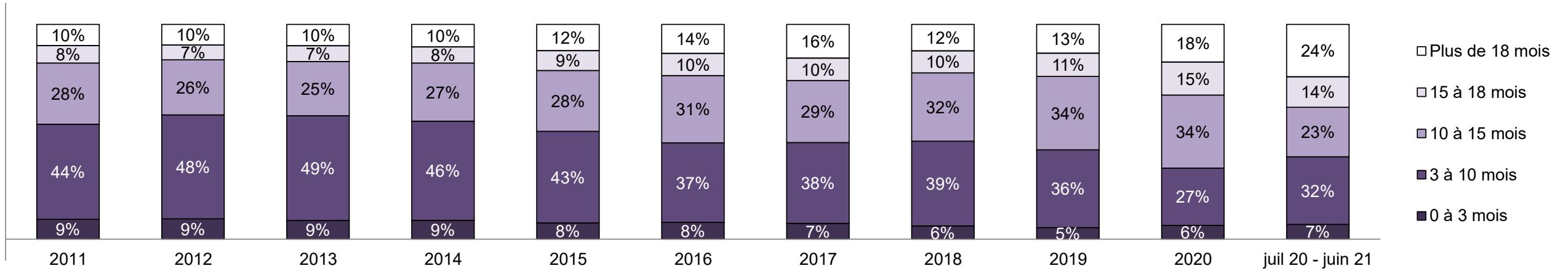


Pourcentage d'affaires résolues⁸ à la date prévue pour le procès mais sans tenue de procès (taux d'affaires n'ayant pas abouti au procès²) par catégorie d'infraction au moment de la résolution

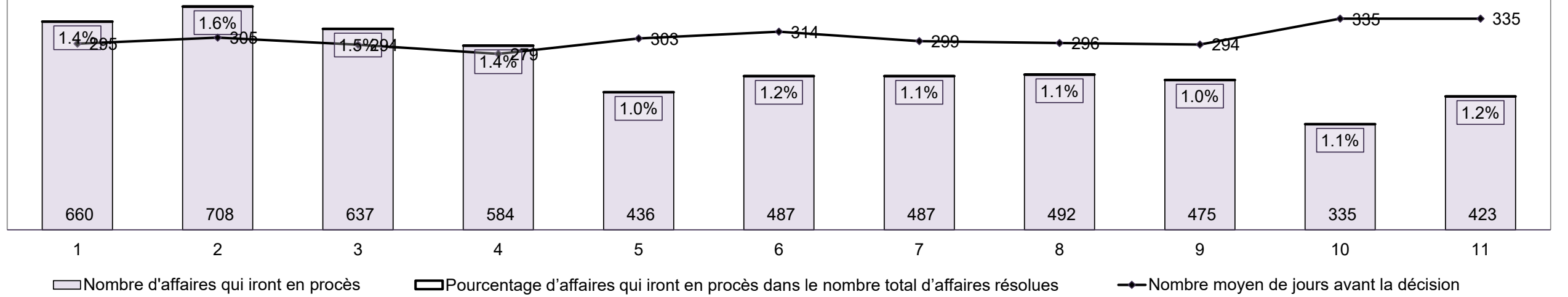
Catégorie d'infraction au moment de la résolution ¹⁴	2011	2012	2013	2014	2015	2016	2017	2018	2019	2020	juil 20 - juin 21
Crimes contre la personne	42%	43%	43%	41%	40%	43%	42%	45%	48%	48%	53%
Crimes contre la propriété	13%	13%	13%	11%	13%	12%	11%	11%	10%	11%	8%
Administration de la justice	13%	12%	14%	14%	14%	14%	12%	12%	13%	11%	9%
Autres infractions prévues au Code criminel	7%	6%	6%	8%	6%	7%	7%	7%	7%	7%	7%
Code criminel (circulation)	12%	12%	12%	11%	14%	12%	14%	14%	13%	12%	11%
Infractions prévues aux autres lois fédérales	13%	14%	12%	15%	12%	13%	13%	11%	9%	11%	11%
Total	100%	100%	100%	100%	100%	100%	100%	100%	100%	100%	100%

COMITÉ DE MODERNISATION DU SYSTÈME DE JUSTICE PÉNALE DE LA COUR DE JUSTICE DE L'ONTARIO
TABLEAU DE BORD: OUEST¹⁹

POURCENTAGE D'AFFAIRES RÉSOUES⁸ À LA DATE PRÉVUE POUR LE PROCÈS ET AVEC TENUE DE PROCÈS PAR NBRE DE MOIS ÉCOULÉS JUSQU'À LA RÉSOUTION¹⁰

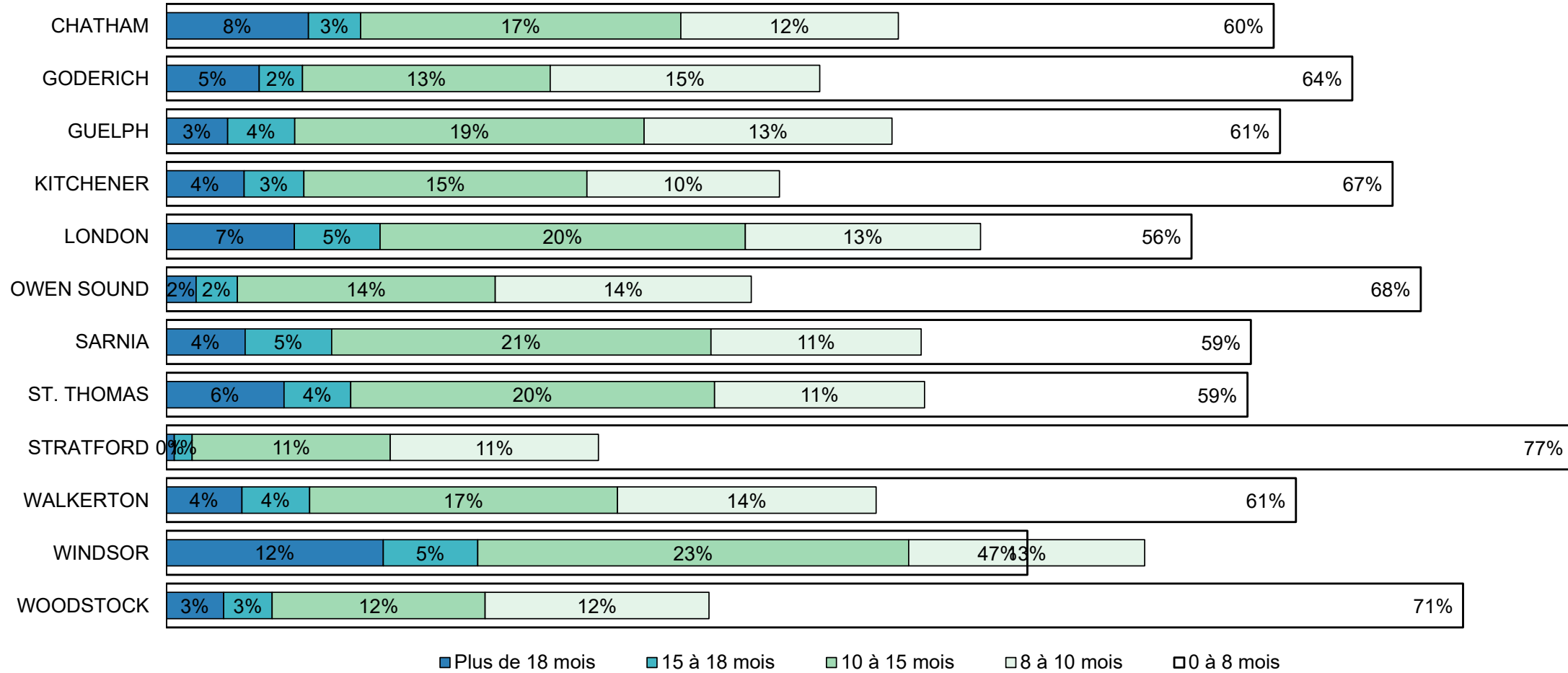


NOMBRE, POURCENTAGE ET NBRE MOYEN DE JOURS ÉCOULÉS JUSQU'À LA RÉSOUTION¹⁵ D'AFFAIRES POUR LESQUELLES UN PROCÈS A ÉTÉ PRÉVU¹⁶, DANS LE NBRE TOTAL D'AFFAIRES RÉSOUES⁸



COMITÉ DE MODERNISATION DU SYSTÈME DE JUSTICE PÉNALE DE LA COUR DE JUSTICE DE L'ONTARIO
TABLEAU DE BORD: OUEST¹⁹
AFFAIRES EN INSTANCE AU 30 juin 2021

POURCENTAGE D'AFFAIRES EN INSTANCE³ PAR NBRE DE MOIS DEPUIS LEQUEL ELLES SONT EN INSTANCE⁶

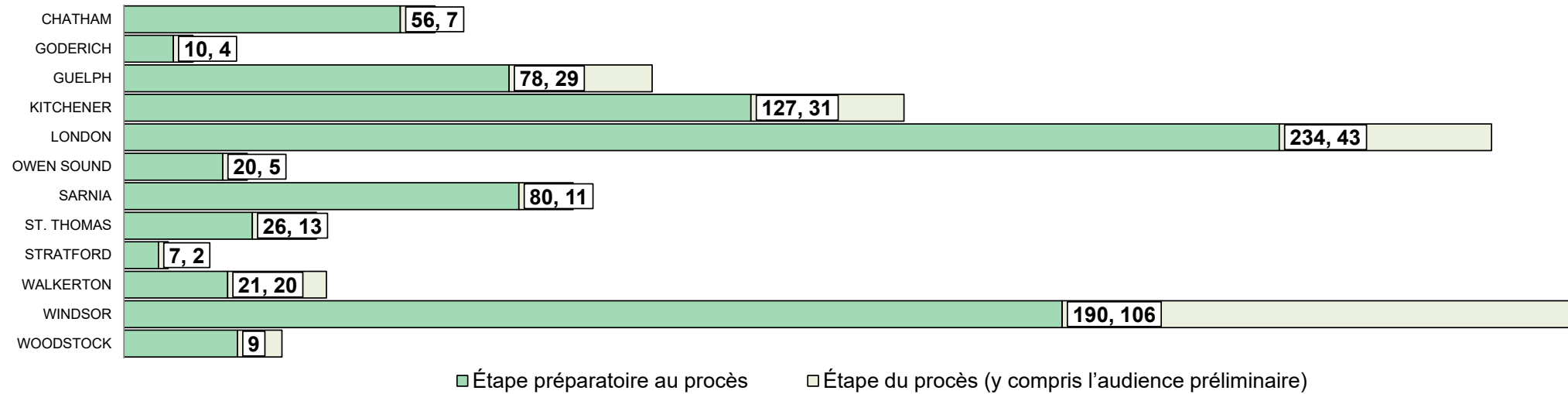


COMITÉ DE MODERNISATION DU SYSTÈME DE JUSTICE PÉNALE DE LA COUR DE JUSTICE DE L'ONTARIO
TABLEAU DE BORD: OUEST¹⁹
AFFAIRES EN INSTANCE AU 30 juin 2021


Affaires en instance ³ par nombre de mois depuis lequel elles sont en instance ⁶ et pourcentage d'affaires en instance ayant mené à une détention ¹⁷ ou non ¹⁸						
Tribunal	Plus de 18 mois	15 à 18 mois	10 à 15 mois	8 à 10 mois	0 à 8 mois	Total
OUEST	1,857	1,152	5,497	3,661	17,535	29,702
Affaires menant à une détention	■ 11%	■ 13%	■ 11%	■ 11%	□ 17%	14%
Affaires ne menant pas à une détention	■ 89%	■ 88%	■ 89%	■ 89%	□ 83%	86%
CHATHAM	172	63	387	263	1,339	2,224
GODERICH	30	14	80	87	383	594
GUELPH	98	107	557	395	1,776	2,933
KITCHENER	206	158	749	509	3,244	4,866
LONDON	413	277	1,178	759	3,308	5,935
OWEN SOUND	18	25	156	155	759	1,113
SARNIA	83	91	399	221	1,141	1,935
ST. THOMAS	69	39	213	123	633	1,077
STRATFORD	4	9	100	105	710	928
WALKERTON	46	41	187	157	686	1,117
WINDSOR	680	296	1,350	739	2,698	5,763

COMITÉ DE MODERNISATION DU SYSTÈME DE JUSTICE PÉNALE DE LA COUR DE JUSTICE DE L'ONTARIO
TABLEAU DE BORD: OUEST¹⁹

AFFAIRES EN INSTANCE³ PAR ÉTAPE : 15 À 18 MOIS⁶



AFFAIRES EN INSTANCE³ PAR ÉTAPE : PLUS DE 18 MOIS⁶

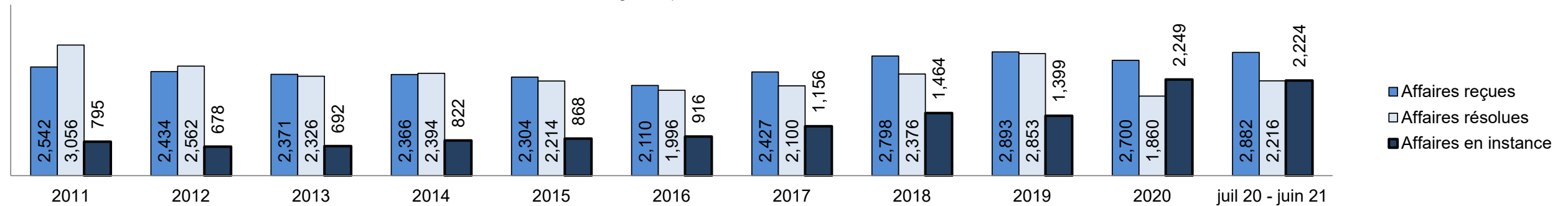


COMITÉ DE MODERNISATION DU SYSTÈME DE JUSTICE PÉNALE DE LA COUR DE JUSTICE DE L'ONTARIO
TABLEAU DE BORD: CHATHAM¹⁹

Mesure clé		juil 20 - juin 21		2014 - Médiane du groupe*	Variation par rapport à la médiane du groupe de 2014	
		Pourcentage	Affaires ¹			
Mise en liberté sous caution	Affaires résolues entendues à partir de l'étape de la mise en liberté sous caution	43.2%	958	42.6%	0.7%	
	Affaires de mise en liberté sous caution (ordonnance de mise en liberté ou de détention)	Total	56.7%	543	47.8%	8.9%
		Affaires de mise en liberté sous caution résolues au bout d'une seule comparution	55.4%	301	48.8%	6.6%
		Affaires de mise en liberté sous caution résolues au bout de 1 à 3 jours	63.5%	345	72.1%	-8.6%
	Affaires de mise en liberté sous caution non résolues mais décision rendue à l'égard de l'ensemble de la cause	Total	43.3%	415	52.2%	-8.9%
		Affaires résolues au bout d'une à trois comparutions	10.6%	44	35.3%	-24.7%
		Affaires résolues au bout de 0 à 3 mois	70.8%	294	81.3%	-10.5%
Taux de résolution d'affaires avant le procès		96.6%	401	90.5%	6.1%	
Avant le procès	Taux de résolution (y compris les affaires de mise en liberté sous caution pour lesquelles une décision a été rendue à l'égard de l'ensemble de la cause)	92.9%	2,058	82.9%	9.9%	
	Résolues au bout de 1 à 3 comparutions (à l'exclusion des affaires auxquelles un mandat d'amener est lié)	29.3%	289	39.0%	-9.7%	
	Résolues au bout de 0 à 3 mois (à l'exclusion des affaires auxquelles un mandat d'amener est lié)	66.0%	651	67.5%	-1.5%	
Procès	Taux de procès qui n'aboutissent pas ²	65.2%	103	70.0%	-4.8%	
Affaires en instance³ au juin 30, 2021		Pourcentage	Affaires¹	Affaires rendues à l'étape de la préparation du procès⁴	Affaires rendues à l'étape du procès⁵ (y compris l'audience préliminaire)	
Nombre de mois depuis lequel les affaires sont en instance⁶	0 à 8 mois	60.2%	1,339	1,326	13	
	8 à 10 mois	11.8%	263	254	9	
	10 à 15 mois	17.4%	387	356	31	
	15 à 18 mois	2.8%	63	56	7	
	Plus de 18 mois	7.7%	172	120	52	
Total		100.0%	2,224	2,112	112	

COMITÉ DE MODERNISATION DU SYSTÈME DE JUSTICE PÉNALE DE LA COUR DE JUSTICE DE L'ONTARIO
TABLEAU DE BORD: CHATHAM¹⁹

CAUSES REÇUES⁷, RÉGLÉES⁸ ET EN INSTANCE³



Causes reçues⁷ par catégorie d'infraction

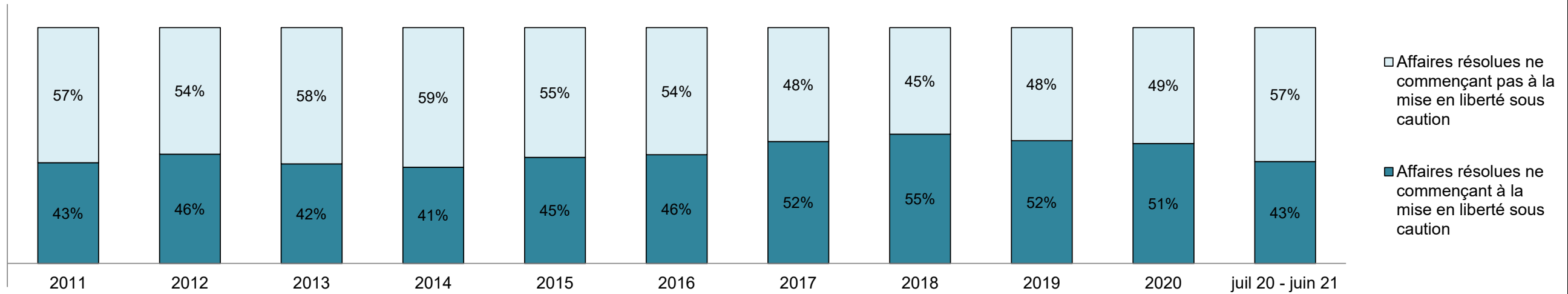
Catégorie d'infraction ⁹	2011	2012	2013	2014	2015	2016	2017	2018	2019	2020	juil 20 - juin 21
Crimes contre la personne	565	586	523	454	450	439	479	519	544	559	682
Crimes contre la propriété	532	496	569	607	478	521	549	680	615	629	651
Administration de la justice	854	831	756	805	831	746	962	1,131	1,213	869	830
Autres infractions prévues au Code criminel	90	75	116	83	110	116	104	115	117	172	213
Code criminel (circulation)	177	167	125	156	142	118	122	127	147	170	186
Infractions prévues aux autres lois fédérales	324	279	282	261	293	170	211	226	257	301	320

Affaires en instance³ par catégorie d'infraction

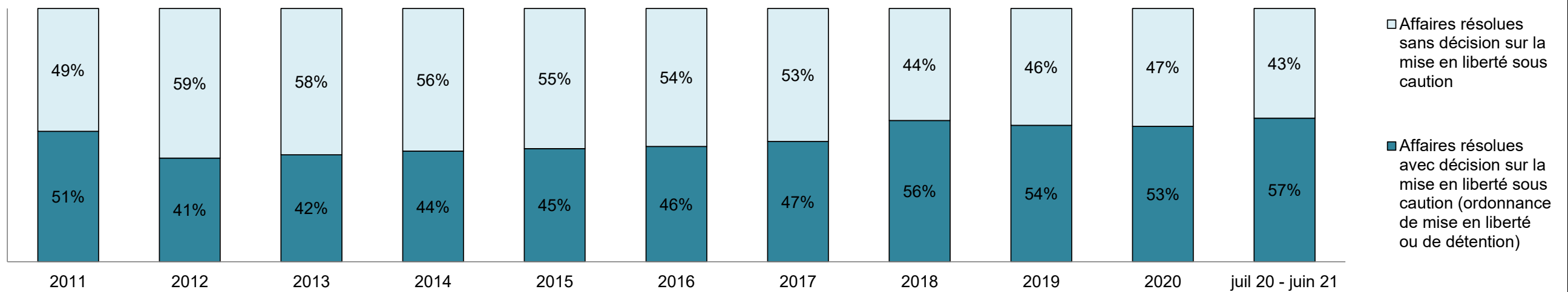
Catégorie d'infraction ⁹	2011	2012	2013	2014	2015	2016	2017	2018	2019	2020	juil 20 - juin 21
Crimes contre la personne	252	201	179	202	222	233	299	370	395	578	646
Crimes contre la propriété	159	140	167	215	191	228	265	345	264	550	491
Administration de la justice	119	132	116	184	190	207	328	427	413	683	624
Autres infractions prévues au Code criminel	40	30	49	40	55	61	56	72	77	134	156
Code criminel (circulation)	86	67	52	65	72	74	82	99	97	154	154
Infractions prévues aux autres lois fédérales	139	108	129	116	138	113	126	151	153	150	153

**COMITÉ DE MODERNISATION DU SYSTÈME DE JUSTICE PÉNALE DE LA COUR DE JUSTICE DE L'ONTARIO
TABLEAU DE BORD: CHATHAM¹⁹**

POURCENTAGE D'AFFAIRES RÉSOLUES⁸ À PARTIR DE L'ÉTAPE DE LA MISE EN LIBERTÉ SOUS CAUTION

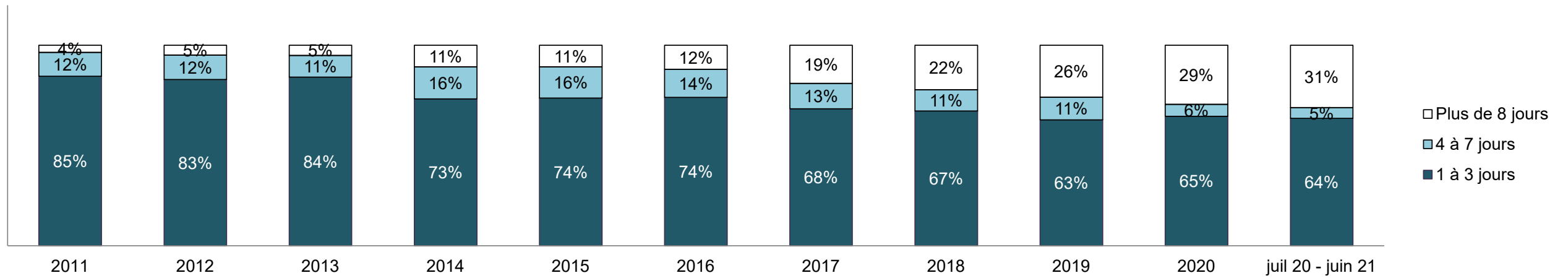


POURCENTAGE D'AFFAIRES RÉSOLUES⁸ À PARTIR DE L'ÉTAPE DE LA MISE EN LIBERTÉ SOUS CAUTION PAR RÉSULTAT OBTENU À CETTE ÉTAPE

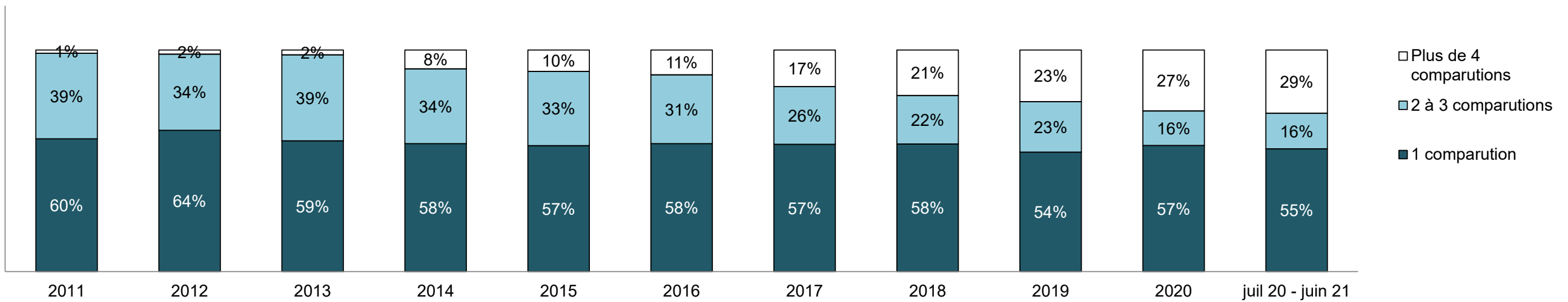


**COMITÉ DE MODERNISATION DU SYSTÈME DE JUSTICE PÉNALE DE LA COUR DE JUSTICE DE L'ONTARIO
TABLEAU DE BORD: CHATHAM¹⁹**

POURCENTAGE D'AFFAIRES DE MISE EN LIBERTÉ SOUS CAUTION PAR NBRE DE JOURS ÉCOULÉS DE LA PREMIÈRE COMPARUTION À LA RÉOLUTION

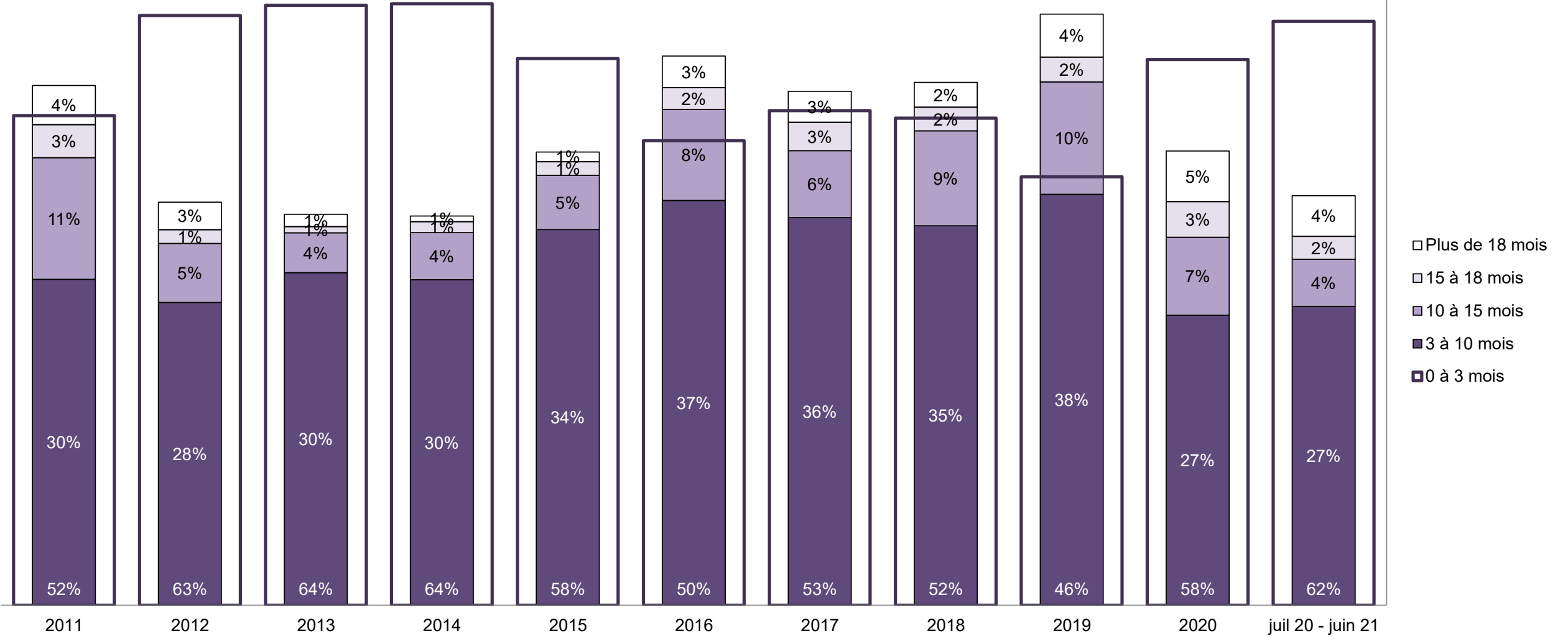


POURCENTAGE D'AFFAIRES DE MISE EN LIBERTÉ SOUS CAUTION PAR NBRE DE COMPARUTIONS AYANT EU LIEU JUSQU'À LA RÉOLUTION



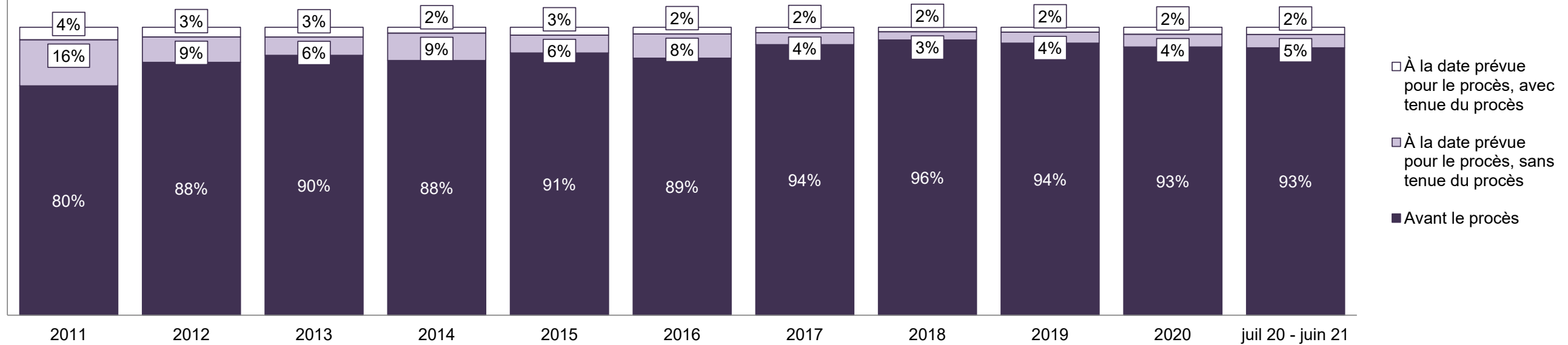
**COMITÉ DE MODERNISATION DU SYSTÈME DE JUSTICE PÉNALE DE LA COUR DE JUSTICE DE L'ONTARIO
TABLEAU DE BORD: CHATHAM¹⁹**

POURCENTAGE D'AFFAIRES RÉSOLUES⁸ PAR NBRE DE MOIS ÉCOULÉS JUSQU'À LA RÉOLUTION¹⁰



COMITÉ DE MODERNISATION DU SYSTÈME DE JUSTICE PÉNALE DE LA COUR DE JUSTICE DE L'ONTARIO
TABLEAU DE BORD: CHATHAM¹⁹

POURCENTAGE D'AFFAIRES RÉSOUES⁸ PAR ÉTAPE

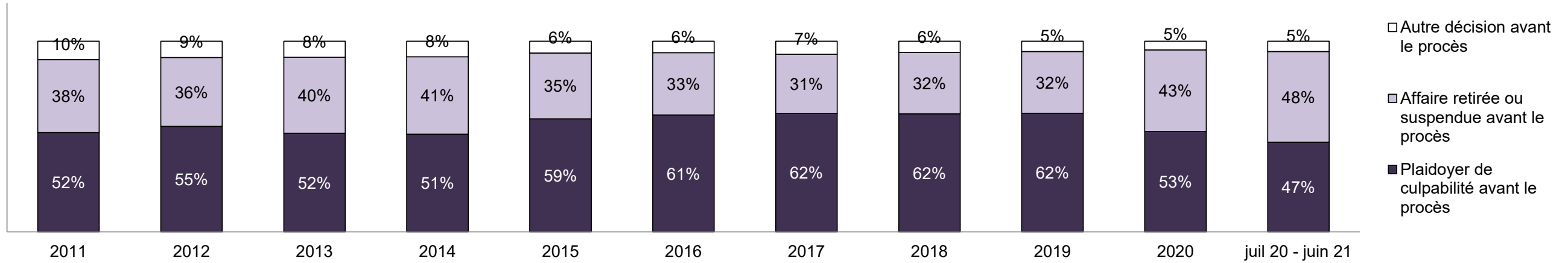


Affaires résolues⁸ par étape et pourcentage d'affaires ayant mené à une détention¹¹ ou non¹² au moment de la résolution

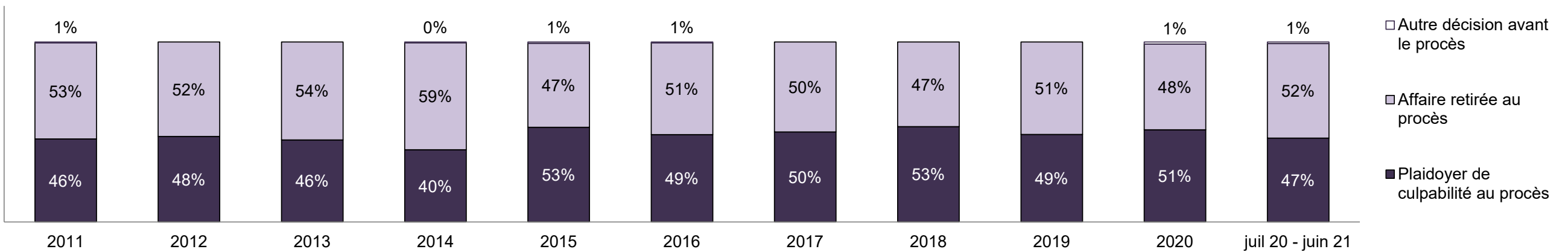
Étapes	2011	2012	2013	2014	2015	2016	2017	2018	2019	2020	juil 20 - juin 21
À la date prévue pour le procès, avec tenue du procès	134	87	80	49	61	47	41	37	49	46	55
Affaires menant à une détention	12%	16%	14%	14%	16%	11%	7%	0%	10%	11%	15%
Affaires ne menant pas à une détention	88%	84%	86%	86%	84%	89%	93%	100%	90%	89%	85%
À la date prévue pour le procès, sans tenue du procès	488	225	147	227	137	167	86	68	109	82	103
Affaires menant à une détention	10%	18%	17%	19%	10%	12%	12%	9%	9%	6%	11%
Affaires ne menant pas à une détention	90%	82%	83%	81%	90%	88%	88%	91%	91%	94%	89%
Avant le procès	2,434	2,250	2,099	2,118	2,016	1,782	1,973	2,271	2,695	1,732	2,058
Affaires menant à une détention	23%	29%	26%	24%	27%	27%	29%	26%	25%	27%	21%
Affaires ne menant pas à une détention	77%	71%	74%	76%	73%	73%	71%	74%	75%	73%	79%

**COMITÉ DE MODERNISATION DU SYSTÈME DE JUSTICE PÉNALE DE LA COUR DE JUSTICE DE L'ONTARIO
TABLEAU DE BORD: CHATHAM¹⁹**

POURCENTAGE D'AFFAIRES RÉSOUES⁸ AVANT LE PROCÈS, PAR ÉTAPE

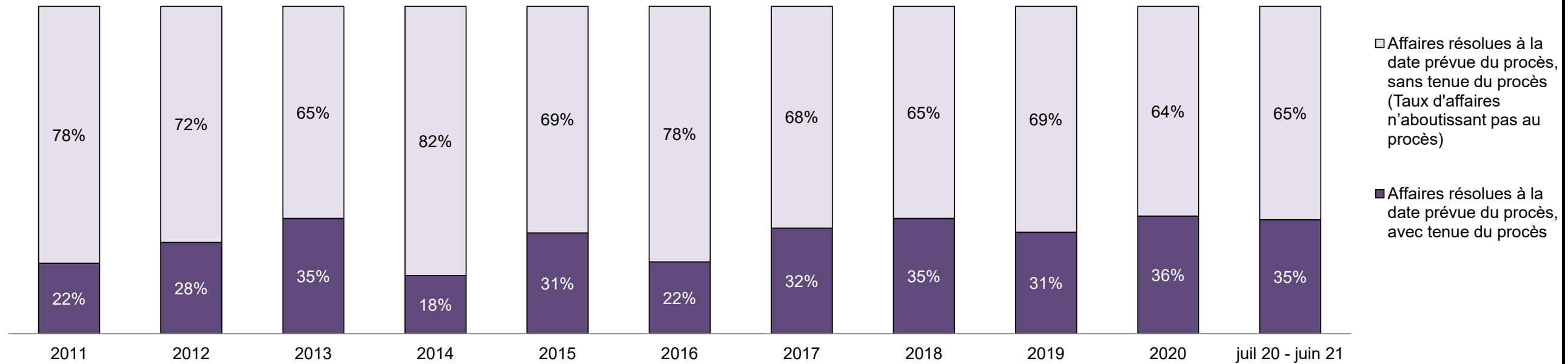


POURCENTAGE D'AFFAIRES RÉSOUES⁸ À LA DATE PRÉVUE POUR LE PROCÈS MAIS SANS TENUE DE PROCÈS (AFFAIRES N'AYANT PAS ABOUTI), PAR RÉSULTAT



**COMITÉ DE MODERNISATION DU SYSTÈME DE JUSTICE PÉNALE DE LA COUR DE JUSTICE DE L'ONTARIO
TABLEAU DE BORD: CHATHAM¹⁹**

POURCENTAGE D'AFFAIRES RÉSOUES⁸ PAR ÉTAPE POUR LES AFFAIRES POUR LESQUELLES UN PROCÈS A ÉTÉ PRÉVU¹³

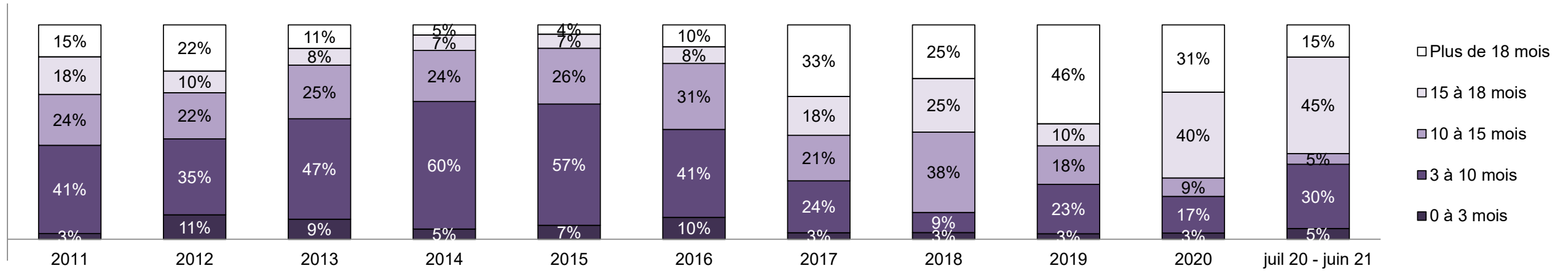


Pourcentage d'affaires résolues⁸ à la date prévue pour le procès mais sans tenue de procès (taux d'affaires n'ayant pas abouti au procès²) par catégorie d'infraction au moment de la résolution

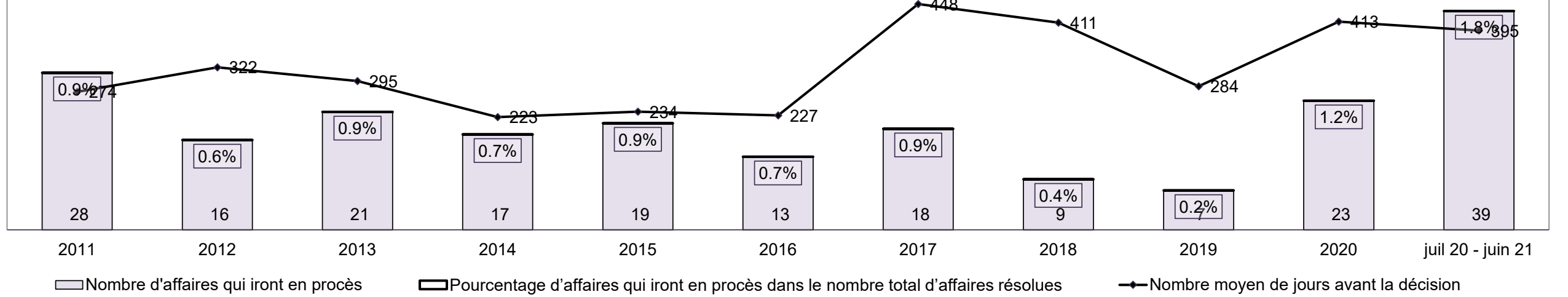
Catégorie d'infraction au moment de la résolution ¹⁴	2011	2012	2013	2014	2015	2016	2017	2018	2019	2020	juil 20 - juin 21
Crimes contre la personne	39%	49%	48%	38%	38%	45%	41%	48%	51%	47%	49%
Crimes contre la propriété	14%	10%	12%	13%	13%	10%	14%	13%	13%	7%	7%
Administration de la justice	12%	8%	11%	12%	14%	11%	8%	11%	6%	9%	7%
Autres infractions prévues au Code criminel	7%	6%	4%	8%	5%	11%	12%	11%	4%	7%	8%
Code criminel (circulation)	9%	13%	12%	7%	10%	11%	10%	11%	12%	11%	8%
Infractions prévues aux autres lois fédérales	18%	14%	12%	22%	20%	13%	15%	5%	14%	20%	20%
Total	100%	100%	100%	100%	100%	100%	100%	100%	100%	100%	100%

**COMITÉ DE MODERNISATION DU SYSTÈME DE JUSTICE PÉNALE DE LA COUR DE JUSTICE DE L'ONTARIO
TABLEAU DE BORD: CHATHAM¹⁹**

**POURCENTAGE D'AFFAIRES RÉSOUES⁸ À LA DATE PRÉVUE POUR LE PROCÈS ET AVEC TENUE DE PROCÈS PAR NBRE DE MOIS ÉCOULÉS JUSQU'À LA
RÉSOLUTION¹⁰**

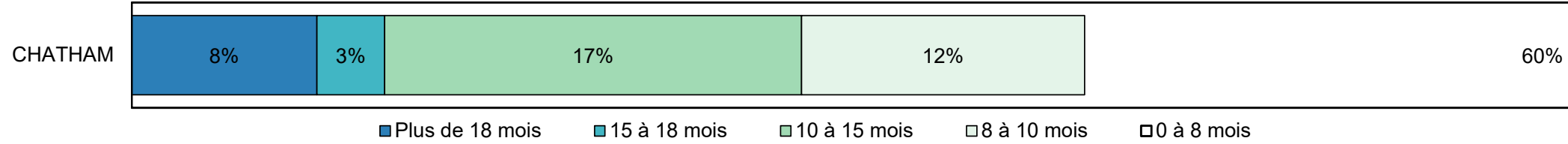


**NOMBRE, POURCENTAGE ET NBRE MOYEN DE JOURS ÉCOULÉS JUSQU'À LA RÉSOLUTION¹⁵ D'AFFAIRES POUR LESQUELLES UN PROCÈS A ÉTÉ
PRÉVU¹⁶, DANS LE NBRE TOTAL D'AFFAIRES RÉSOUES⁸**



COMITÉ DE MODERNISATION DU SYSTÈME DE JUSTICE PÉNALE DE LA COUR DE JUSTICE DE L'ONTARIO
TABLEAU DE BORD: CHATHAM¹⁹
AFFAIRES EN INSTANCE AU 30 juin 2021


POURCENTAGE D'AFFAIRES EN INSTANCE³ PAR NBRE DE MOIS DEPUIS LEQUEL ELLES SONT EN INSTANCE



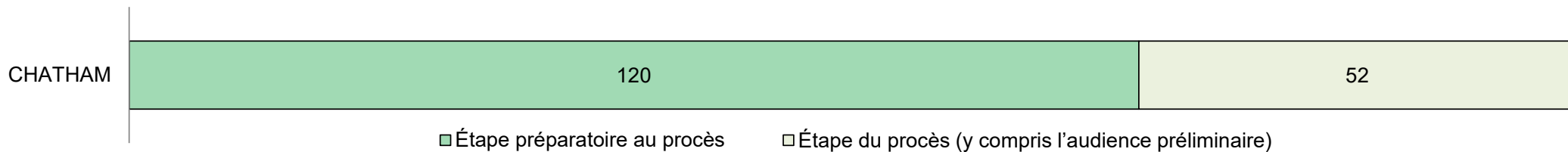
Affaires en instance³ par nombre de mois depuis lequel elles sont en instance⁶ et pourcentage d'affaires en instance ayant mené à une détention¹⁷ ou non¹⁸

Tribunal	Plus de 18 mois	15 à 18 mois	10 à 15 mois	8 à 10 mois	0 à 8 mois	Total
CHATHAM	172	63	387	263	1,339	2,224
Affaires menant à une détention	9%	8%	23%	20%	29%	25%
Affaires ne menant pas à une détention	91%	92%	77%	80%	71%	75%

AFFAIRES EN INSTANCE³ PAR ÉTAPE : 15 À 18 MOIS⁶



AFFAIRES EN INSTANCE³ PAR ÉTAPE : PLUS DE 18 MOIS⁶

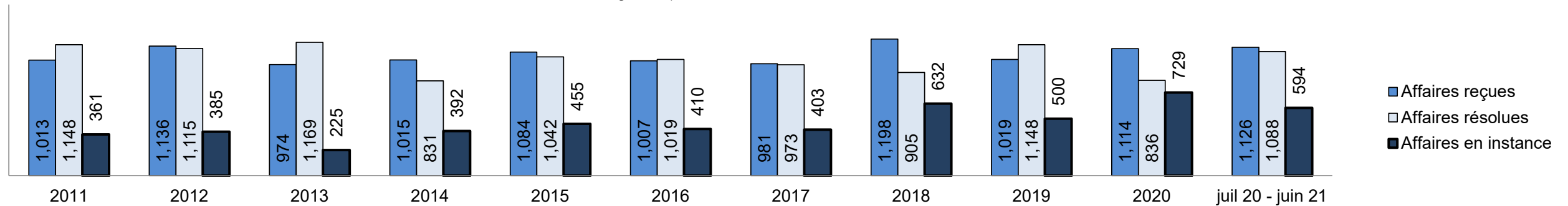


COMITÉ DE MODERNISATION DU SYSTÈME DE JUSTICE PÉNALE DE LA COUR DE JUSTICE DE L'ONTARIO
TABLEAU DE BORD: GODERICH¹⁹

Mesure clé		juil 20 - juin 21		2014 - Médiane du groupe*	Variation par rapport à la médiane du groupe de 2014	
		Pourcentage	Affaires ¹			
Mise en liberté sous caution	Affaires résolues entendues à partir de l'étape de la mise en liberté sous caution	37.6%	409	33.5%	4.1%	
	Affaires de mise en liberté sous caution (ordonnance de mise en liberté ou de détention)	Total	48.7%	199	50.7%	-2.0%
		Affaires de mise en liberté sous caution résolues au bout d'une seule comparution	73.9%	147	52.9%	21.0%
		Affaires de mise en liberté sous caution résolues au bout de 1 à 3 jours	83.4%	166	73.8%	9.7%
	Affaires de mise en liberté sous caution non résolues mais décision rendue à l'égard de l'ensemble de la cause	Total	51.3%	210	49.3%	2.0%
		Affaires résolues au bout d'une à trois comparutions	7.1%	15	33.4%	-26.2%
		Affaires résolues au bout de 0 à 3 mois	62.4%	131	77.3%	-14.9%
Taux de résolution d'affaires avant le procès		92.9%	195	91.8%	1.0%	
Avant le procès	Taux de résolution (y compris les affaires de mise en liberté sous caution pour lesquelles une décision a été rendue à l'égard de l'ensemble de la cause)	94.7%	1,030	85.7%	9.0%	
	Résolues au bout de 1 à 3 comparutions (à l'exclusion des affaires auxquelles un mandat d'amener est lié)	39.4%	221	47.2%	-7.8%	
	Résolues au bout de 0 à 3 mois (à l'exclusion des affaires auxquelles un mandat d'amener est lié)	62.9%	353	62.6%	0.4%	
Procès	Taux de procès qui n'aboutissent pas ²	70.7%	41	66.9%	3.8%	
Affaires en instance³ au juin 30, 2021		Pourcentage	Affaires¹	Affaires rendues à l'étape de la préparation du procès⁴	Affaires rendues à l'étape du procès⁵ (y compris l'audience préliminaire)	
Nombre de mois depuis lequel les affaires sont en instance⁶	0 à 8 mois	64.5%	383	377	6	
	8 à 10 mois	14.6%	87	83	4	
	10 à 15 mois	13.5%	80	70	10	
	15 à 18 mois	2.4%	14	10	4	
	Plus de 18 mois	5.1%	30	15	15	
Total		100.0%	594	555	39	

COMITÉ DE MODERNISATION DU SYSTÈME DE JUSTICE PÉNALE DE LA COUR DE JUSTICE DE L'ONTARIO
TABLEAU DE BORD: GODERICH¹⁹

CAUSES REÇUES⁷, RÉGLÉES⁸ ET EN INSTANCE³



Causes reçues⁷ par catégorie d'infraction

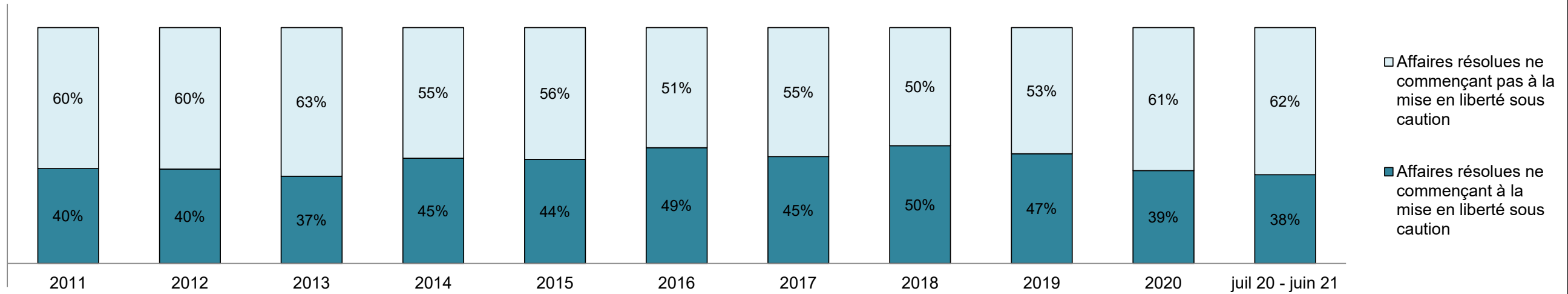
Catégorie d'infraction ⁹	2011	2012	2013	2014	2015	2016	2017	2018	2019	2020	juil 20 - juin 21
Crimes contre la personne	280	317	255	278	257	252	272	285	272	329	389
Crimes contre la propriété	169	205	128	185	188	191	211	250	198	219	188
Administration de la justice	306	320	301	296	353	338	303	424	349	363	340
Autres infractions prévues au Code criminel	52	72	54	34	49	54	57	68	75	55	44
Code criminel (circulation)	100	115	113	99	115	94	70	83	72	108	104
Infractions prévues aux autres lois fédérales	106	107	123	123	122	78	68	88	53	40	61

Affaires en instance³ par catégorie d'infraction

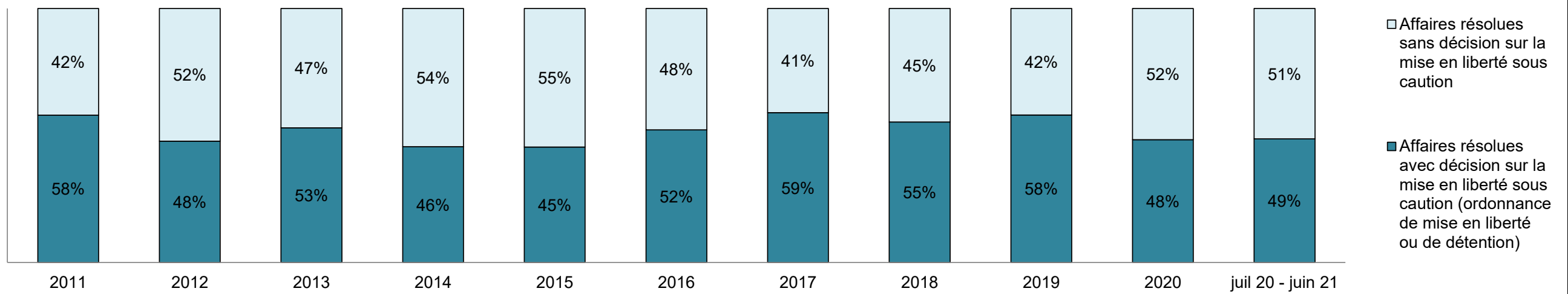
Catégorie d'infraction ⁹	2011	2012	2013	2014	2015	2016	2017	2018	2019	2020	juil 20 - juin 21
Crimes contre la personne	114	125	64	116	132	129	140	166	161	271	248
Crimes contre la propriété	82	76	31	64	89	87	96	148	117	116	91
Administration de la justice	55	61	43	72	99	88	79	185	106	181	108
Autres infractions prévues au Code criminel	19	29	17	19	19	25	28	34	39	38	27
Code criminel (circulation)	43	50	47	49	54	45	35	44	39	82	73
Infractions prévues aux autres lois fédérales	48	44	23	72	62	36	25	55	38	41	47

**COMITÉ DE MODERNISATION DU SYSTÈME DE JUSTICE PÉNALE DE LA COUR DE JUSTICE DE L'ONTARIO
TABLEAU DE BORD: GODERICH¹⁹**

POURCENTAGE D'AFFAIRES RÉSOLUES⁸ À PARTIR DE L'ÉTAPE DE LA MISE EN LIBERTÉ SOUS CAUTION

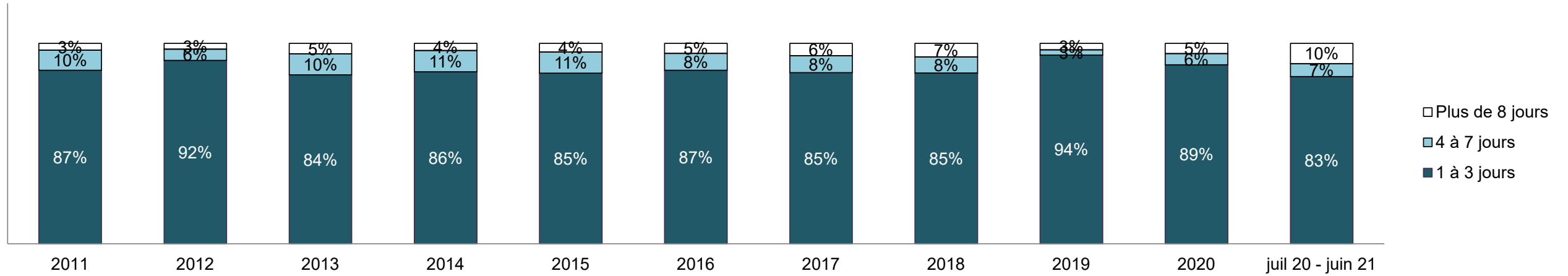


POURCENTAGE D'AFFAIRES RÉSOLUES⁸ À PARTIR DE L'ÉTAPE DE LA MISE EN LIBERTÉ SOUS CAUTION PAR RÉSULTAT OBTENU À CETTE ÉTAPE

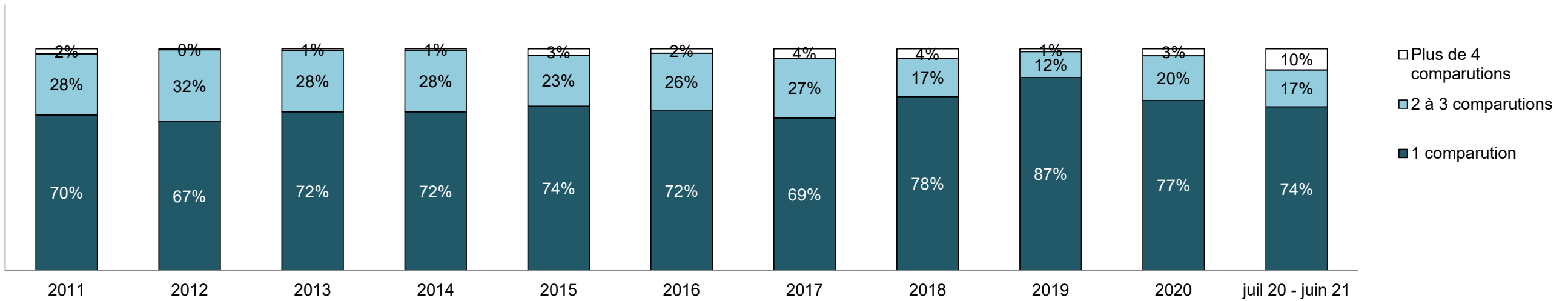


**COMITÉ DE MODERNISATION DU SYSTÈME DE JUSTICE PÉNALE DE LA COUR DE JUSTICE DE L'ONTARIO
TABLEAU DE BORD: GODERICH¹⁹**

POURCENTAGE D'AFFAIRES DE MISE EN LIBERTÉ SOUS CAUTION PAR NBRE DE JOURS ÉCOULÉS DE LA PREMIÈRE COMPARUTION À LA RÉOLUTION

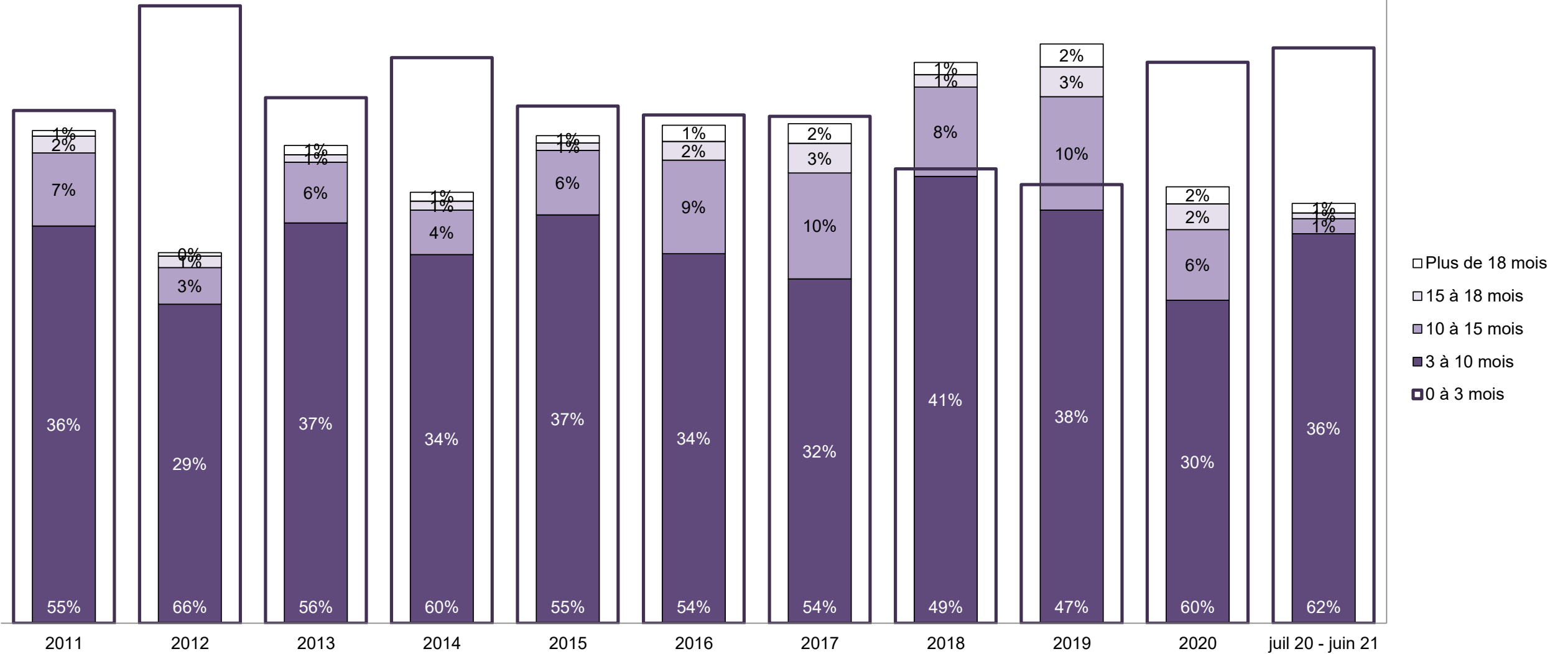


POURCENTAGE D'AFFAIRES DE MISE EN LIBERTÉ SOUS CAUTION PAR NBRE DE COMPARUTIONS AYANT EU LIEU JUSQU'À LA RÉOLUTION



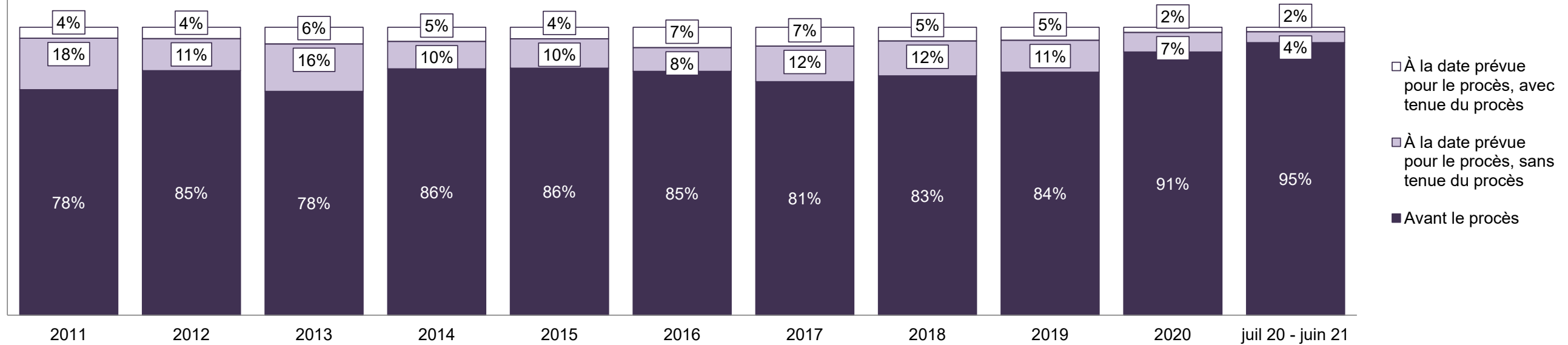
COMITÉ DE MODERNISATION DU SYSTÈME DE JUSTICE PÉNALE DE LA COUR DE JUSTICE DE L'ONTARIO
TABLEAU DE BORD: GODERICH¹⁹

POURCENTAGE D'AFFAIRES RÉSOLUES⁸ PAR NBRE DE MOIS ÉCOULÉS JUSQU'À LA RÉOLUTION¹⁰



COMITÉ DE MODERNISATION DU SYSTÈME DE JUSTICE PÉNALE DE LA COUR DE JUSTICE DE L'ONTARIO
TABLEAU DE BORD: GODERICH¹⁹

POURCENTAGE D'AFFAIRES RÉSOLUES⁸ PAR ÉTAPE

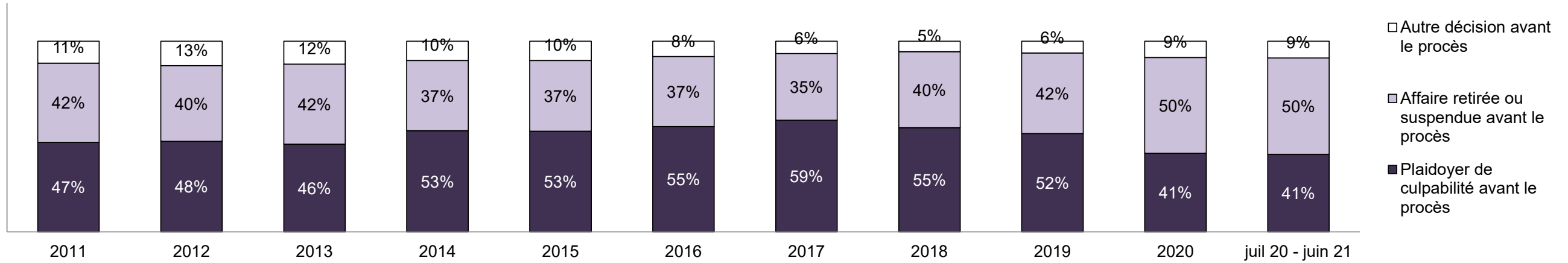


Affaires résolues⁸ par étape et pourcentage d'affaires ayant mené à une détention¹¹ ou non¹² au moment de la résolution

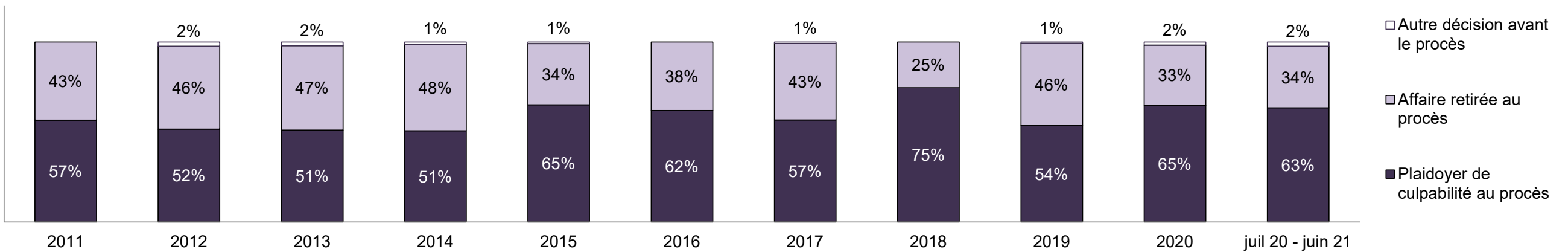
Étapes	2011	2012	2013	2014	2015	2016	2017	2018	2019	2020	juil 20 - juin 21
À la date prévue pour le procès, avec tenue du procès	44	44	68	41	42	72	64	43	52	15	17
Affaires menant à une détention	11%	18%	15%	12%	26%	28%	9%	23%	15%	7%	12%
Affaires ne menant pas à une détention	89%	82%	85%	88%	74%	72%	91%	77%	85%	93%	88%
À la date prévue pour le procès, sans tenue du procès	205	124	192	79	106	84	120	110	127	57	41
Affaires menant à une détention	14%	16%	21%	20%	26%	27%	19%	30%	16%	30%	37%
Affaires ne menant pas à une détention	86%	84%	79%	80%	74%	73%	81%	70%	84%	70%	63%
Avant le procès	899	947	909	711	894	863	789	752	969	764	1,030
Affaires menant à une détention	19%	23%	18%	27%	25%	27%	23%	26%	21%	22%	20%
Affaires ne menant pas à une détention	81%	77%	82%	73%	75%	73%	77%	74%	79%	78%	80%

**COMITÉ DE MODERNISATION DU SYSTÈME DE JUSTICE PÉNALE DE LA COUR DE JUSTICE DE L'ONTARIO
TABLEAU DE BORD: GODERICH¹⁹**

POURCENTAGE D'AFFAIRES RÉSOUES⁸ AVANT LE PROCÈS, PAR ÉTAPE

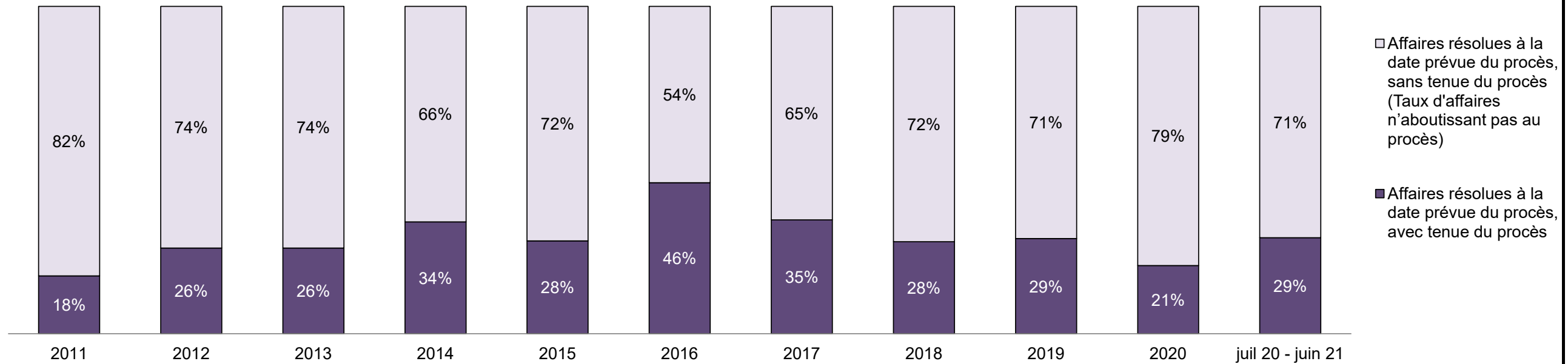


POURCENTAGE D'AFFAIRES RÉSOUES⁸ À LA DATE PRÉVUE POUR LE PROCÈS MAIS SANS TENUE DE PROCÈS (AFFAIRES N'AYANT PAS ABOUTI), PAR RÉSULTAT



**COMITÉ DE MODERNISATION DU SYSTÈME DE JUSTICE PÉNALE DE LA COUR DE JUSTICE DE L'ONTARIO
TABLEAU DE BORD: GODERICH¹⁹**

POURCENTAGE D'AFFAIRES RÉSOUES⁸ PAR ÉTAPE POUR LES AFFAIRES POUR LESQUELLES UN PROCÈS A ÉTÉ PRÉVU¹³

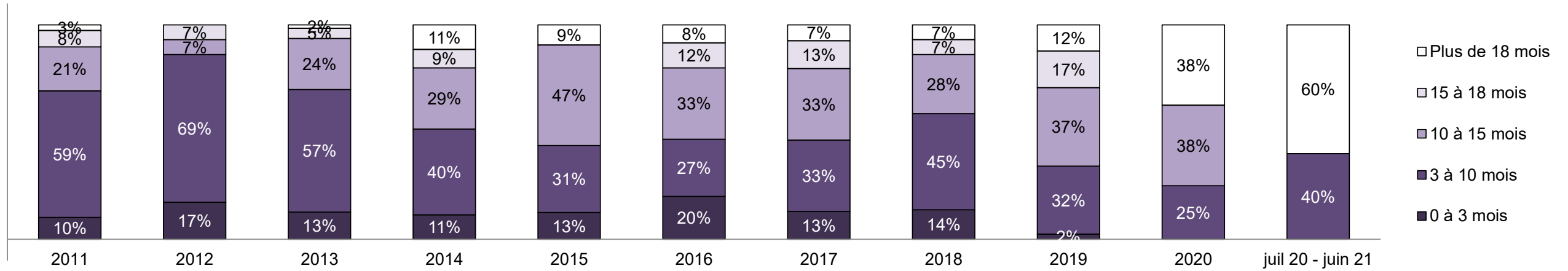


Pourcentage d'affaires résolues⁸ à la date prévue pour le procès mais sans tenue de procès (taux d'affaires n'ayant pas abouti au procès²) par catégorie d'infraction au moment de la résolution

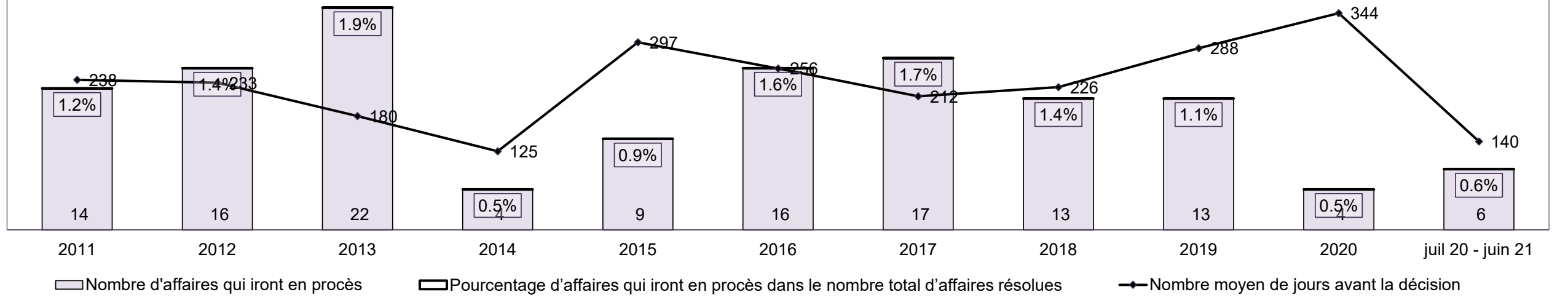
Catégorie d'infraction au moment de la résolution ¹⁴	2011	2012	2013	2014	2015	2016	2017	2018	2019	2020	juil 20 - juin 21
Crimes contre la personne	39%	41%	37%	42%	29%	36%	40%	35%	39%	33%	45%
Crimes contre la propriété	14%	20%	14%	13%	14%	13%	15%	20%	15%	21%	12%
Administration de la justice	24%	15%	18%	18%	23%	18%	15%	23%	21%	10%	14%
Autres infractions prévues au Code criminel	6%	6%	4%	7%	6%	6%	9%	6%	9%	7%	5%
Code criminel (circulation)	12%	14%	15%	18%	15%	12%	14%	11%	13%	14%	14%
Infractions prévues aux autres lois fédérales	5%	4%	13%	3%	13%	16%	7%	6%	4%	15%	10%
Total	100%	100%	100%	100%	100%	100%	100%	100%	100%	100%	100%

COMITÉ DE MODERNISATION DU SYSTÈME DE JUSTICE PÉNALE DE LA COUR DE JUSTICE DE L'ONTARIO
TABLEAU DE BORD: GODERICH¹⁹

POURCENTAGE D'AFFAIRES RÉSOLUES⁸ À LA DATE PRÉVUE POUR LE PROCÈS ET AVEC TENUE DE PROCÈS PAR NBRE DE MOIS ÉCOULÉS JUSQU'À LA RÉOLUTION¹⁰




NOMBRE, POURCENTAGE ET NBRE MOYEN DE JOURS ÉCOULÉS JUSQU'À LA RÉOLUTION¹⁵ D'AFFAIRES POUR LESQUELLES UN PROCÈS A ÉTÉ PRÉVU¹⁶, DANS LE NBRE TOTAL D'AFFAIRES RÉSOLUES⁸



COMITÉ DE MODERNISATION DU SYSTÈME DE JUSTICE PÉNALE DE LA COUR DE JUSTICE DE L'ONTARIO
TABLEAU DE BORD: GODERICH¹⁹
AFFAIRES EN INSTANCE AU 30 juin 2021

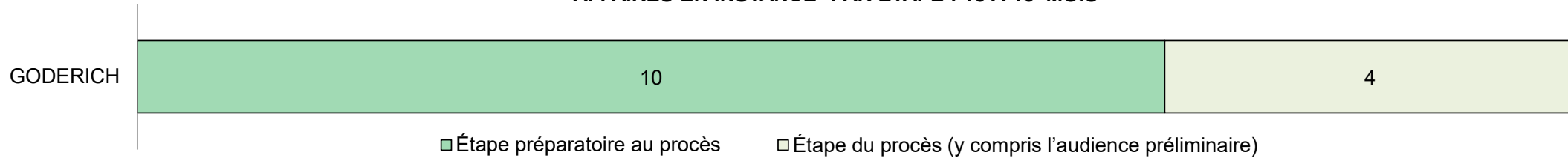
POURCENTAGE D'AFFAIRES EN INSTANCE³ PAR NBRE DE MOIS DEPUIS LEQUEL ELLES SONT EN INSTANCE



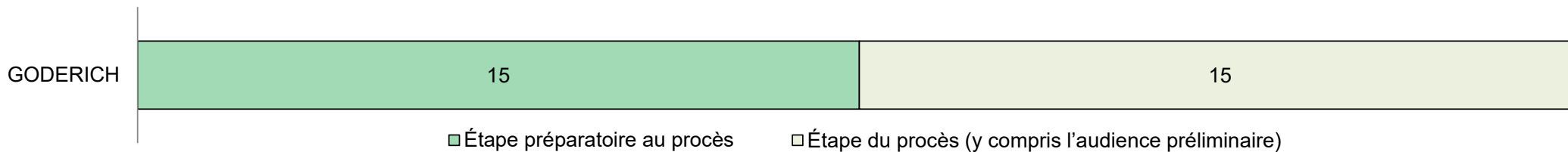
Affaires en instance³ par nombre de mois depuis lequel elles sont en instance⁶ et pourcentage d'affaires en instance ayant mené à une détention¹⁷ ou non¹⁸

Tribunal	Plus de 18 mois	15 à 18 mois	10 à 15 mois	8 à 10 mois	0 à 8 mois	Total
GODERICH	30	14	80	87	383	594
Affaires menant à une détention	3%	14%	8%	11%	15%	13%
Affaires ne menant pas à une détention	97%	86%	93%	89%	85%	87%

AFFAIRES EN INSTANCE³ PAR ÉTAPE : 15 À 18 MOIS⁶



AFFAIRES EN INSTANCE³ PAR ÉTAPE : PLUS DE 18 MOIS⁶

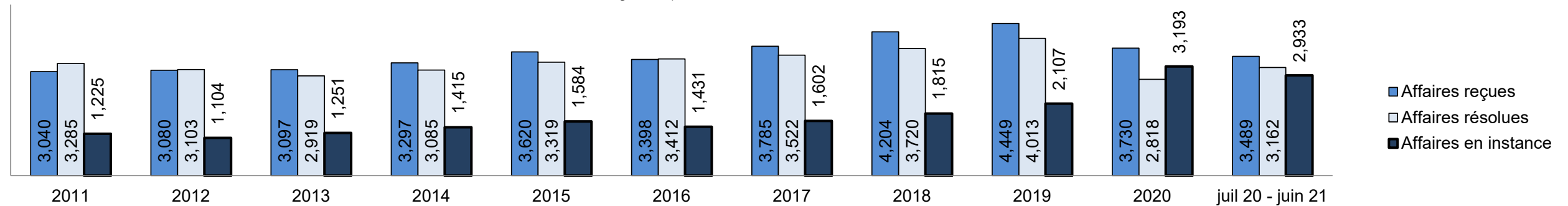


COMITÉ DE MODERNISATION DU SYSTÈME DE JUSTICE PÉNALE DE LA COUR DE JUSTICE DE L'ONTARIO
TABLEAU DE BORD: GUELPH¹⁹

Mesure clé		juil 20 - juin 21		2014 - Médiane du groupe*	Variation par rapport à la médiane du groupe de 2014	
		Pourcentage	Affaires ¹			
Mise en liberté sous caution	Affaires résolues entendues à partir de l'étape de la mise en liberté sous caution	34.3%	1,084	42.6%	-8.3%	
	Affaires de mise en liberté sous caution (ordonnance de mise en liberté ou de détention)	Total	66.5%	721	47.8%	18.7%
		Affaires de mise en liberté sous caution résolues au bout d'une seule comparution	59.1%	426	48.8%	10.3%
		Affaires de mise en liberté sous caution résolues au bout de 1 à 3 jours	69.5%	501	72.1%	-2.6%
	Affaires de mise en liberté sous caution non résolues mais décision rendue à l'égard de l'ensemble de la cause	Total	33.5%	363	52.2%	-18.7%
		Affaires résolues au bout d'une à trois comparutions	8.5%	31	35.3%	-26.7%
		Affaires résolues au bout de 0 à 3 mois	55.4%	201	81.3%	-26.0%
Taux de résolution d'affaires avant le procès		94.2%	342	90.5%	3.7%	
Avant le procès	Taux de résolution (y compris les affaires de mise en liberté sous caution pour lesquelles une décision a été rendue à l'égard de l'ensemble de la cause)	93.9%	2,969	82.9%	11.0%	
	Résolues au bout de 1 à 3 comparutions (à l'exclusion des affaires auxquelles un mandat d'amener est lié)	40.6%	491	39.0%	1.6%	
	Résolues au bout de 0 à 3 mois (à l'exclusion des affaires auxquelles un mandat d'amener est lié)	54.7%	661	67.5%	-12.8%	
Procès	Taux de procès qui n'aboutissent pas ²	69.9%	135	70.0%	0.0%	
Affaires en instance³ au juin 30, 2021		Pourcentage	Affaires¹	Affaires rendues à l'étape de la préparation du procès⁴	Affaires rendues à l'étape du procès⁵ (y compris l'audience préliminaire)	
Nombre de mois depuis lequel les affaires sont en instance⁶	0 à 8 mois	60.6%	1,776	1,765	11	
	8 à 10 mois	13.5%	395	387	8	
	10 à 15 mois	19.0%	557	497	60	
	15 à 18 mois	3.6%	107	78	29	
	Plus de 18 mois	3.3%	98	48	50	
Total		100.0%	2,933	2,775	158	

COMITÉ DE MODERNISATION DU SYSTÈME DE JUSTICE PÉNALE DE LA COUR DE JUSTICE DE L'ONTARIO
TABLEAU DE BORD: GUELPH¹⁹

CAUSES REÇUES⁷, RÉGLÉES⁸ ET EN INSTANCE³



Causes reçues⁷ par catégorie d'infraction

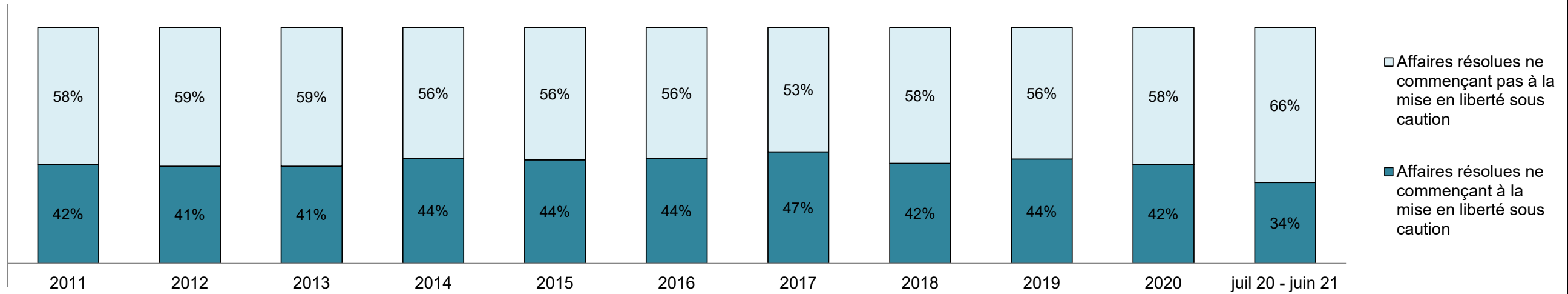
Catégorie d'infraction ⁹	2011	2012	2013	2014	2015	2016	2017	2018	2019	2020	juil 20 - juin 21
Crimes contre la personne	798	757	717	617	719	687	744	824	805	856	819
Crimes contre la propriété	560	679	626	737	777	743	903	1,003	1,164	1,003	897
Administration de la justice	635	663	720	801	971	972	1,078	1,316	1,374	920	883
Autres infractions prévues au Code criminel	138	109	120	160	190	170	197	215	267	197	169
Code criminel (circulation)	425	419	384	452	402	362	336	393	455	372	383
Infractions prévues aux autres lois fédérales	484	453	530	530	561	464	527	453	384	382	338

Affaires en instance³ par catégorie d'infraction

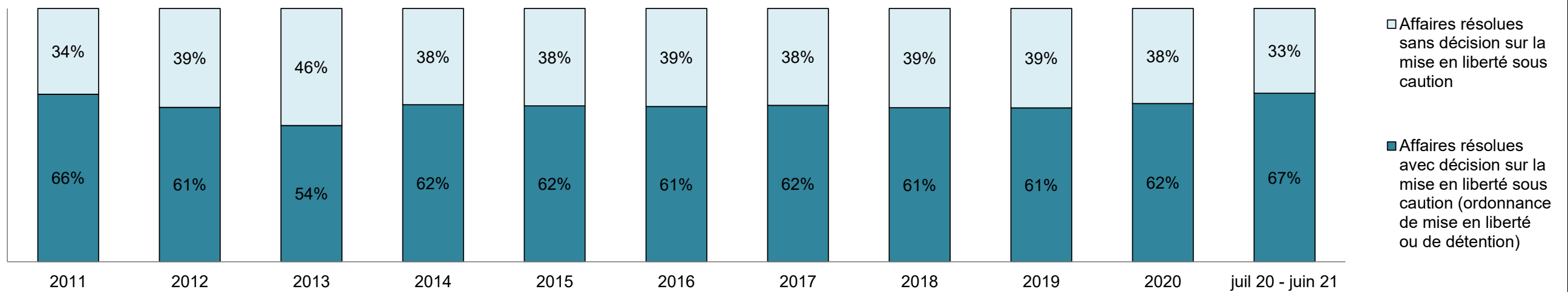
Catégorie d'infraction ⁹	2011	2012	2013	2014	2015	2016	2017	2018	2019	2020	juil 20 - juin 21
Crimes contre la personne	370	345	381	316	404	383	413	487	518	835	762
Crimes contre la propriété	204	226	234	326	341	310	362	378	499	851	774
Administration de la justice	162	148	216	220	285	270	318	441	488	686	669
Autres infractions prévues au Code criminel	53	45	49	81	94	75	103	120	146	190	160
Code criminel (circulation)	200	171	159	222	208	195	189	222	247	391	346
Infractions prévues aux autres lois fédérales	236	169	212	250	252	198	217	167	209	238	220

**COMITÉ DE MODERNISATION DU SYSTÈME DE JUSTICE PÉNALE DE LA COUR DE JUSTICE DE L'ONTARIO
TABLEAU DE BORD: GUELPH¹⁹**

POURCENTAGE D'AFFAIRES RÉSOLUES⁸ À PARTIR DE L'ÉTAPE DE LA MISE EN LIBERTÉ SOUS CAUTION

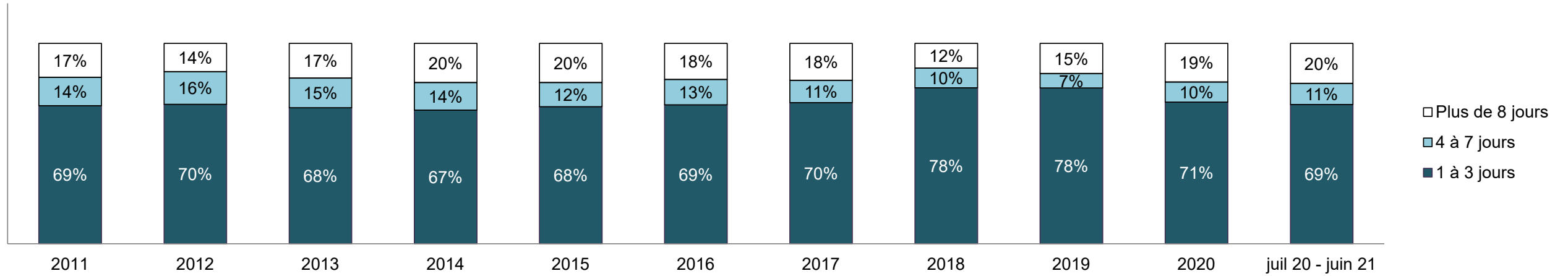


POURCENTAGE D'AFFAIRES RÉSOLUES⁸ À PARTIR DE L'ÉTAPE DE LA MISE EN LIBERTÉ SOUS CAUTION PAR RÉSULTAT OBTENU À CETTE ÉTAPE

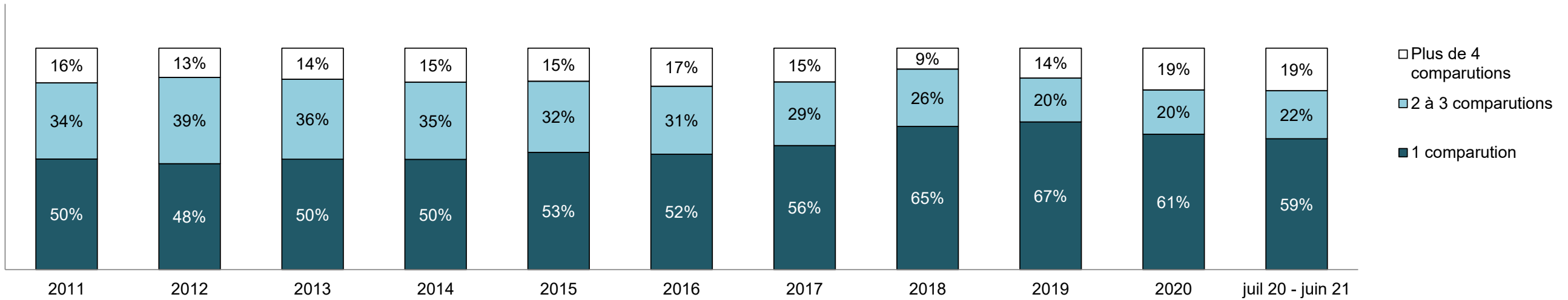


**COMITÉ DE MODERNISATION DU SYSTÈME DE JUSTICE PÉNALE DE LA COUR DE JUSTICE DE L'ONTARIO
TABLEAU DE BORD: GUELPH¹⁹**

POURCENTAGE D'AFFAIRES DE MISE EN LIBERTÉ SOUS CAUTION PAR NBRE DE JOURS ÉCOULÉS DE LA PREMIÈRE COMPARUTION À LA RÉOLUTION

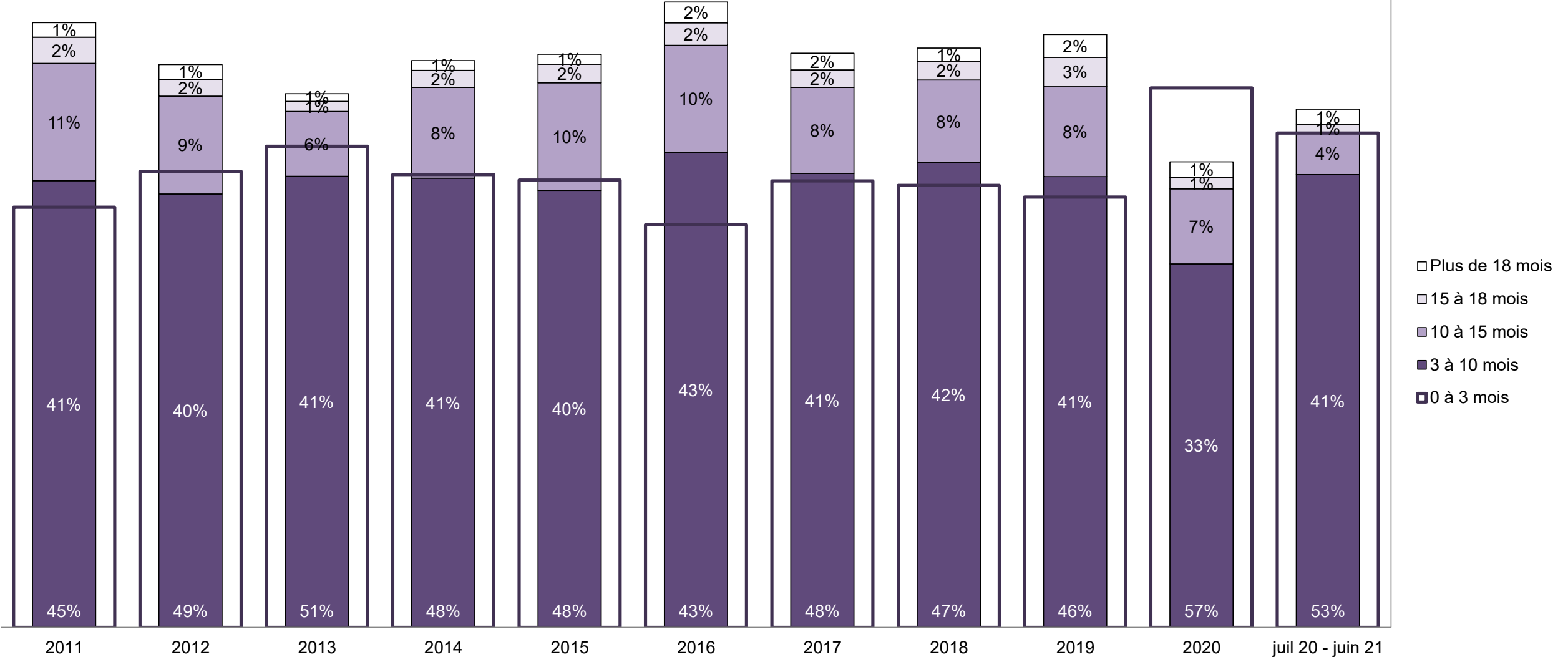


POURCENTAGE D'AFFAIRES DE MISE EN LIBERTÉ SOUS CAUTION PAR NBRE DE COMPARUTIONS AYANT EU LIEU JUSQU'À LA RÉOLUTION



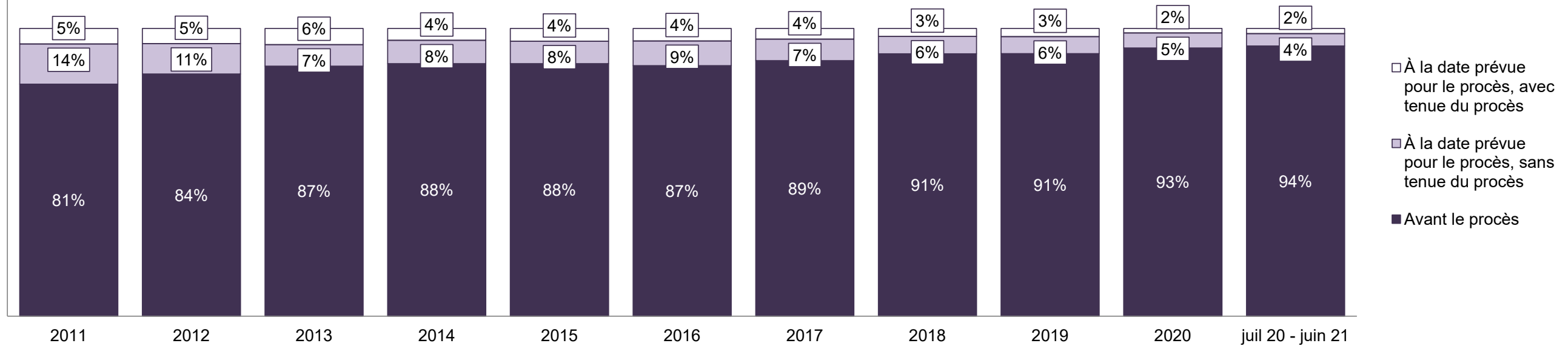
COMITÉ DE MODERNISATION DU SYSTÈME DE JUSTICE PÉNALE DE LA COUR DE JUSTICE DE L'ONTARIO
TABLEAU DE BORD: GUELPH¹⁹

POURCENTAGE D'AFFAIRES RÉTOLUES⁸ PAR NBRE DE MOIS ÉCOULÉS JUSQU'À LA RÉTOLUTION¹⁰



COMITÉ DE MODERNISATION DU SYSTÈME DE JUSTICE PÉNALE DE LA COUR DE JUSTICE DE L'ONTARIO
TABLEAU DE BORD: GUELPH¹⁹

POURCENTAGE D'AFFAIRES RÉSOUES⁸ PAR ÉTAPE

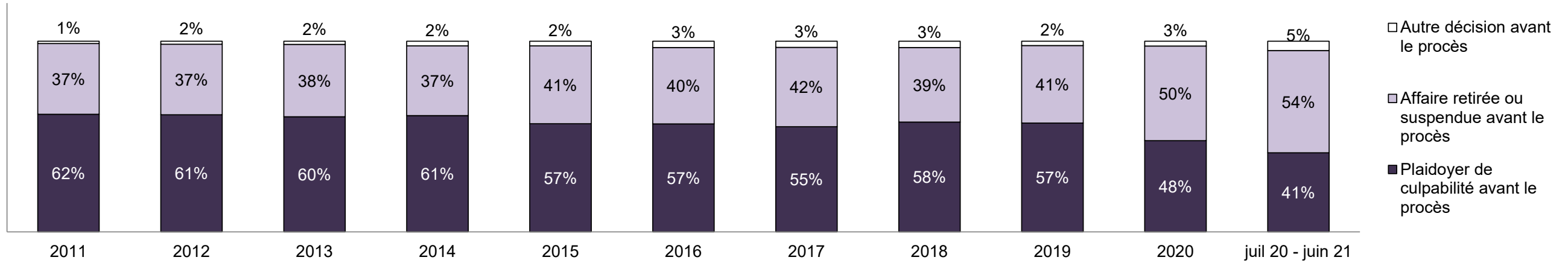


Affaires résolues⁸ par étape et pourcentage d'affaires ayant mené à une détention¹¹ ou non¹² au moment de la résolution

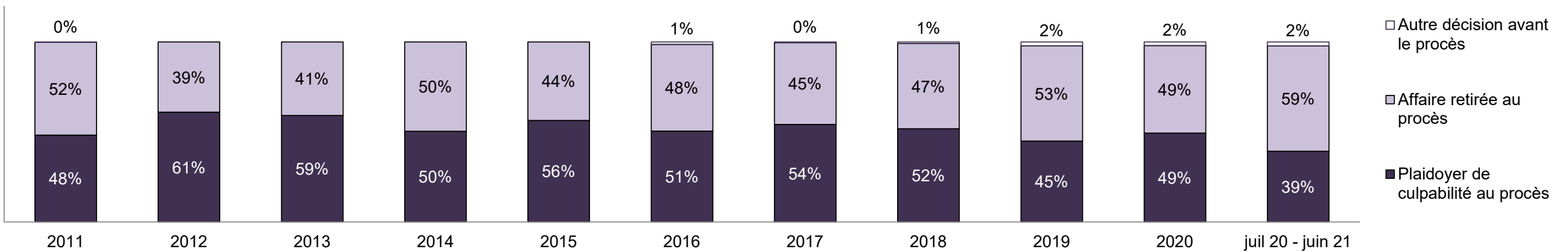
Étapes	2011	2012	2013	2014	2015	2016	2017	2018	2019	2020	juil 20 - juin 21
À la date prévue pour le procès, avec tenue du procès	177	164	164	128	149	148	131	104	115	45	58
Affaires menant à une détention	10%	12%	12%	7%	13%	11%	4%	9%	7%	13%	12%
Affaires ne menant pas à une détention	90%	88%	88%	93%	87%	89%	96%	91%	93%	87%	88%
À la date prévue pour le procès, sans tenue du procès	460	328	218	250	257	293	264	224	236	146	135
Affaires menant à une détention	8%	11%	14%	15%	11%	13%	10%	13%	7%	14%	16%
Affaires ne menant pas à une détention	92%	89%	86%	85%	89%	87%	90%	88%	93%	86%	84%
Avant le procès	2,648	2,611	2,537	2,707	2,913	2,971	3,127	3,392	3,662	2,627	2,969
Affaires menant à une détention	20%	21%	23%	22%	22%	22%	22%	20%	21%	19%	13%
Affaires ne menant pas à une détention	80%	79%	77%	78%	78%	78%	78%	80%	79%	81%	87%

**COMITÉ DE MODERNISATION DU SYSTÈME DE JUSTICE PÉNALE DE LA COUR DE JUSTICE DE L'ONTARIO
TABLEAU DE BORD: GUELPH¹⁹**

POURCENTAGE D'AFFAIRES RÉSOLUES⁸ AVANT LE PROCÈS, PAR ÉTAPE

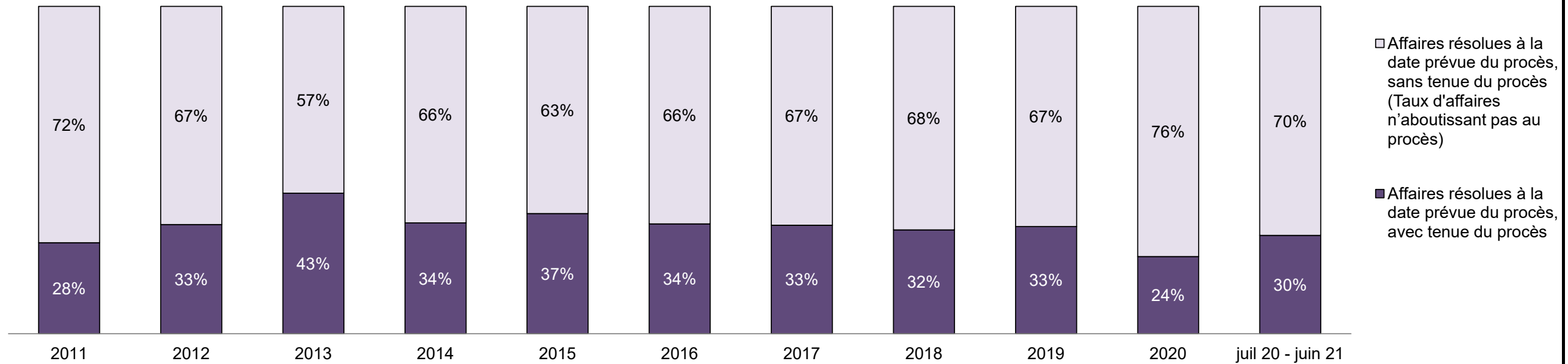


POURCENTAGE D'AFFAIRES RÉSOLUES⁸ À LA DATE PRÉVUE POUR LE PROCÈS MAIS SANS TENUE DE PROCÈS (AFFAIRES N'AYANT PAS ABOUTI), PAR RÉSULTAT



**COMITÉ DE MODERNISATION DU SYSTÈME DE JUSTICE PÉNALE DE LA COUR DE JUSTICE DE L'ONTARIO
TABLEAU DE BORD: GUELPH¹⁹**

POURCENTAGE D'AFFAIRES RÉSOLUES⁸ PAR ÉTAPE POUR LES AFFAIRES POUR LESQUELLES UN PROCÈS A ÉTÉ PRÉVU¹³

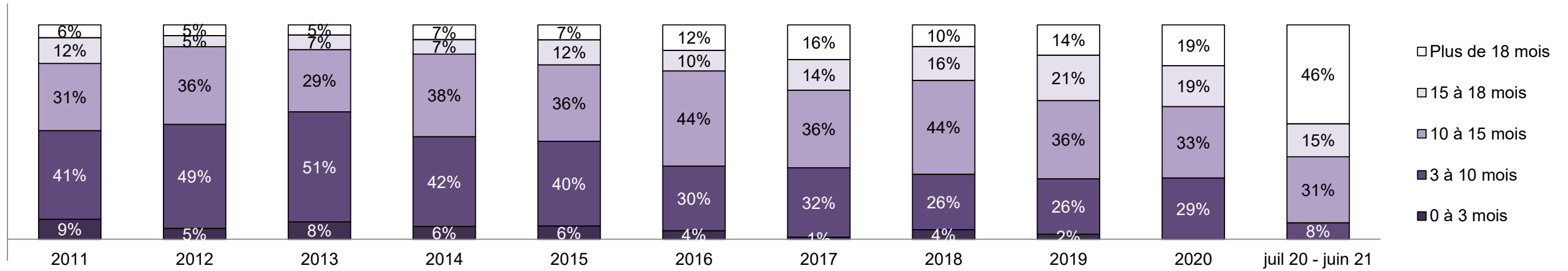


Pourcentage d'affaires résolues⁸ à la date prévue pour le procès mais sans tenue de procès (taux d'affaires n'ayant pas abouti au procès²) par catégorie d'infraction au moment de la résolution

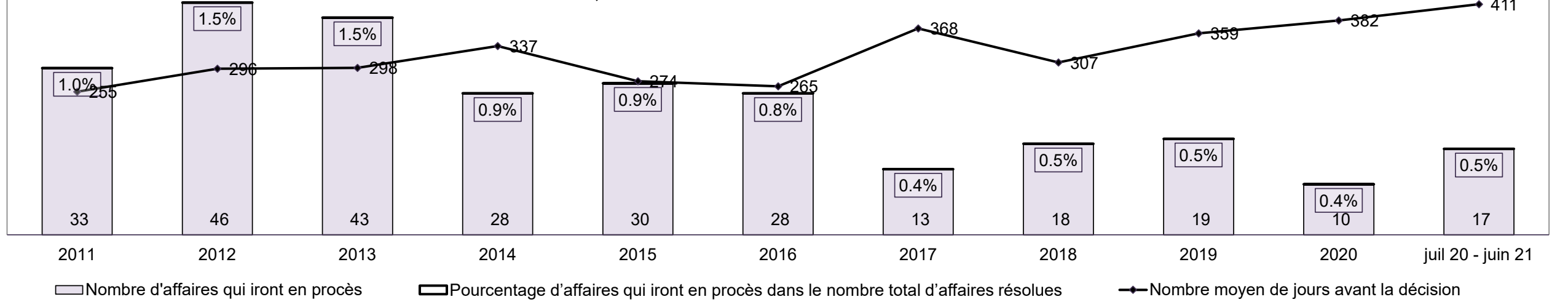
Catégorie d'infraction au moment de la résolution ¹⁴	2011	2012	2013	2014	2015	2016	2017	2018	2019	2020	juil 20 - juin 21
Crimes contre la personne	44%	41%	49%	45%	32%	37%	37%	33%	42%	35%	40%
Crimes contre la propriété	12%	10%	9%	10%	14%	11%	12%	11%	7%	14%	10%
Administration de la justice	7%	9%	5%	10%	10%	13%	10%	14%	10%	10%	10%
Autres infractions prévues au Code criminel	7%	4%	5%	1%	7%	6%	6%	8%	8%	5%	9%
Code criminel (circulation)	17%	22%	25%	19%	28%	23%	28%	24%	25%	27%	20%
Infractions prévues aux autres lois fédérales	12%	14%	7%	15%	9%	10%	7%	10%	7%	9%	12%
Total	100%	100%	100%	100%	100%	100%	100%	100%	100%	100%	100%

**COMITÉ DE MODERNISATION DU SYSTÈME DE JUSTICE PÉNALE DE LA COUR DE JUSTICE DE L'ONTARIO
TABLEAU DE BORD: GUELPH¹⁹**

**POURCENTAGE D'AFFAIRES RÉSOUES⁸ À LA DATE PRÉVUE POUR LE PROCÈS ET AVEC TENUE DE PROCÈS PAR NBRE DE MOIS ÉCOULÉS JUSQU'À LA
RÉSOLUTION¹⁰**

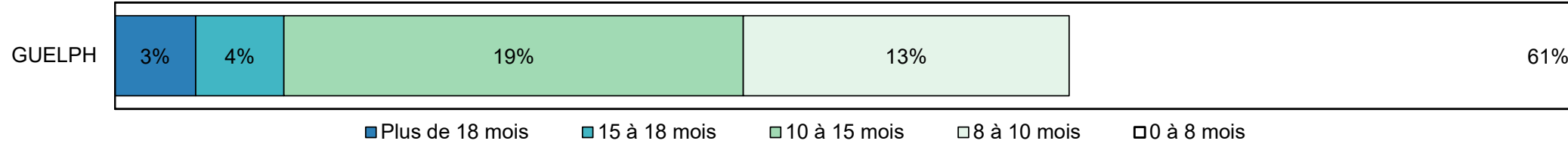


**NOMBRE, POURCENTAGE ET NBRE MOYEN DE JOURS ÉCOULÉS JUSQU'À LA RÉSOLUTION¹⁵ D'AFFAIRES POUR LESQUELLES UN PROCÈS A ÉTÉ
PRÉVU¹⁶, DANS LE NBRE TOTAL D'AFFAIRES RÉSOUES⁸**



COMITÉ DE MODERNISATION DU SYSTÈME DE JUSTICE PÉNALE DE LA COUR DE JUSTICE DE L'ONTARIO
TABLEAU DE BORD: GUELPH¹⁹
AFFAIRES EN INSTANCE AU 30 juin 2021

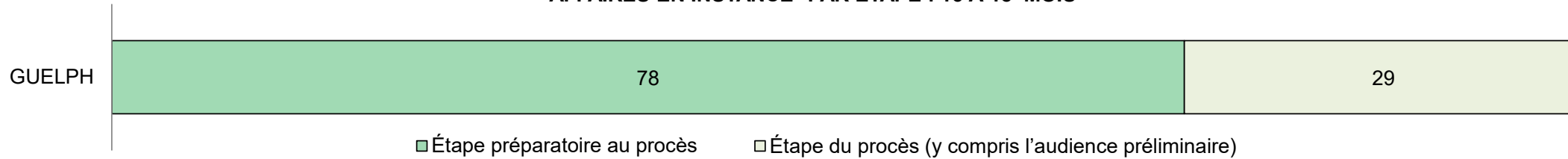
POURCENTAGE D'AFFAIRES EN INSTANCE³ PAR NBRE DE MOIS DEPUIS LEQUEL ELLES SONT EN INSTANCE



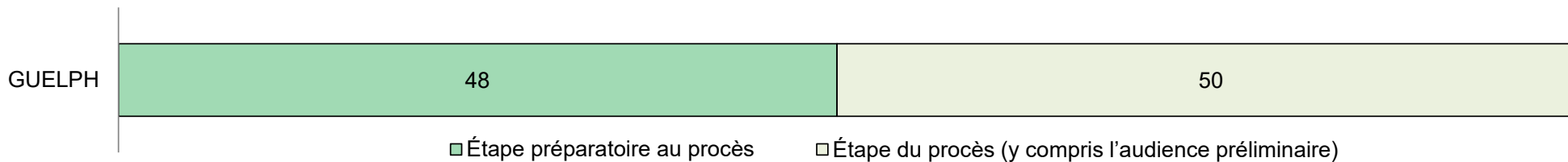
Affaires en instance³ par nombre de mois depuis lequel elles sont en instance⁶ et pourcentage d'affaires en instance ayant mené à une détention¹⁷ ou non¹⁸

Tribunal	Plus de 18 mois	15 à 18 mois	10 à 15 mois	8 à 10 mois	0 à 8 mois	Total
GUELPH	98	107	557	395	1,776	2,933
Affaires menant à une détention	10%	14%	10%	8%	14%	12%
Affaires ne menant pas à une détention	90%	86%	90%	92%	86%	88%

AFFAIRES EN INSTANCE³ PAR ÉTAPE : 15 À 18 MOIS⁶



AFFAIRES EN INSTANCE³ PAR ÉTAPE : PLUS DE 18 MOIS⁶

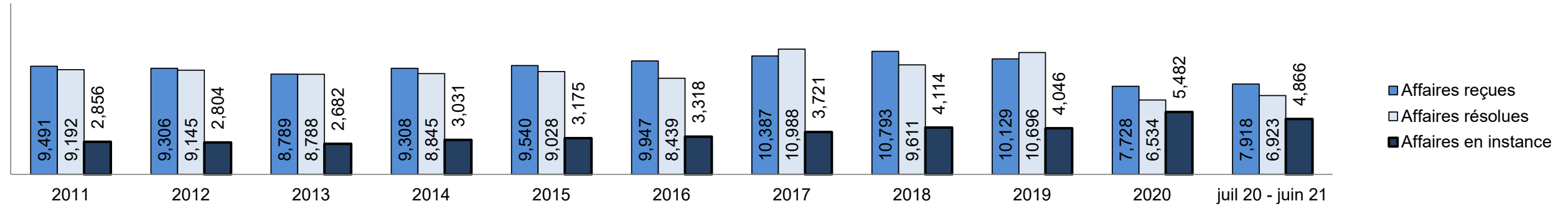


COMITÉ DE MODERNISATION DU SYSTÈME DE JUSTICE PÉNALE DE LA COUR DE JUSTICE DE L'ONTARIO
TABLEAU DE BORD: KITCHENER¹⁹

Mesure clé		juil 20 - juin 21		2014 - Médiane du groupe*	Variation par rapport à la médiane du groupe de 2014	
		Pourcentage	Affaires ¹			
Mise en liberté sous caution	Affaires résolues entendues à partir de l'étape de la mise en liberté sous caution	43.4%	3,006	48.0%	-4.6%	
	Affaires de mise en liberté sous caution (ordonnance de mise en liberté ou de détention)	Total	55.5%	1,669	56.0%	-0.5%
		Affaires de mise en liberté sous caution résolues au bout d'une seule comparution	68.1%	1,136	47.7%	20.3%
		Affaires de mise en liberté sous caution résolues au bout de 1 à 3 jours	78.5%	1,310	70.6%	7.9%
	Affaires de mise en liberté sous caution non résolues mais décision rendue à l'égard de l'ensemble de la cause	Total	44.5%	1,337	44.0%	0.5%
		Affaires résolues au bout d'une à trois comparutions	15.3%	205	35.1%	-19.8%
		Affaires résolues au bout de 0 à 3 mois	59.3%	793	77.2%	-17.9%
Taux de résolution d'affaires avant le procès		96.0%	1,283	90.7%	5.3%	
Avant le procès	Taux de résolution (y compris les affaires de mise en liberté sous caution pour lesquelles une décision a été rendue à l'égard de l'ensemble de la cause)	95.3%	6,600	83.6%	11.7%	
	Résolues au bout de 1 à 3 comparutions (à l'exclusion des affaires auxquelles un mandat d'amener est lié)	38.3%	1,054	39.1%	-0.9%	
	Résolues au bout de 0 à 3 mois (à l'exclusion des affaires auxquelles un mandat d'amener est lié)	65.3%	1,798	60.6%	4.7%	
Procès	Taux de procès qui n'aboutissent pas ²	57.9%	187	71.0%	-13.1%	
Affaires en instance³ au juin 30, 2021		Pourcentage	Affaires¹	Affaires rendues à l'étape de la préparation du procès⁴	Affaires rendues à l'étape du procès⁵ (y compris l'audience préliminaire)	
Nombre de mois depuis lequel les affaires sont en instance⁶	0 à 8 mois	66.7%	3,244	3,220	24	
	8 à 10 mois	10.5%	509	482	27	
	10 à 15 mois	15.4%	749	678	71	
	15 à 18 mois	3.2%	158	127	31	
	Plus de 18 mois	4.2%	206	161	45	
Total		100.0%	4,866	4,668	198	

**COMITÉ DE MODERNISATION DU SYSTÈME DE JUSTICE PÉNALE DE LA COUR DE JUSTICE DE L'ONTARIO
TABLEAU DE BORD: KITCHENER¹⁹**

CAUSES REÇUES⁷, RÉGLÉES⁸ ET EN INSTANCE³



Causes reçues⁷ par catégorie d'infraction

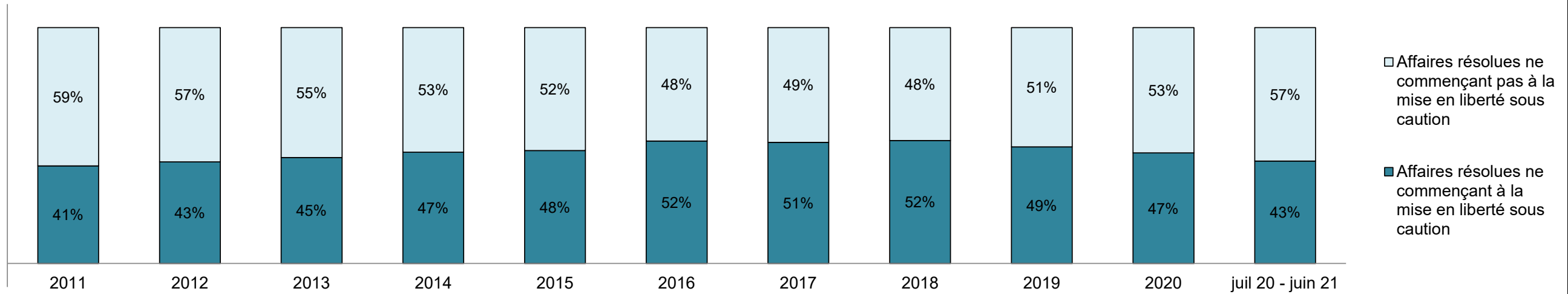
Catégorie d'infraction ⁹	2011	2012	2013	2014	2015	2016	2017	2018	2019	2020	juil 20 - juin 21
Crimes contre la personne	2,135	2,048	1,808	1,877	1,873	1,961	2,004	2,251	2,468	2,239	2,257
Crimes contre la propriété	2,689	2,547	2,330	2,616	2,674	2,835	2,815	2,837	2,867	2,028	1,864
Administration de la justice	2,678	2,853	2,725	3,063	3,307	3,439	3,935	3,992	3,088	1,898	2,200
Autres infractions prévues au Code criminel	390	363	370	307	343	398	473	527	539	415	471
Code criminel (circulation)	838	776	683	667	618	719	683	695	698	726	769
Infractions prévues aux autres lois fédérales	761	719	873	778	725	595	477	491	469	422	357

Affaires en instance³ par catégorie d'infraction

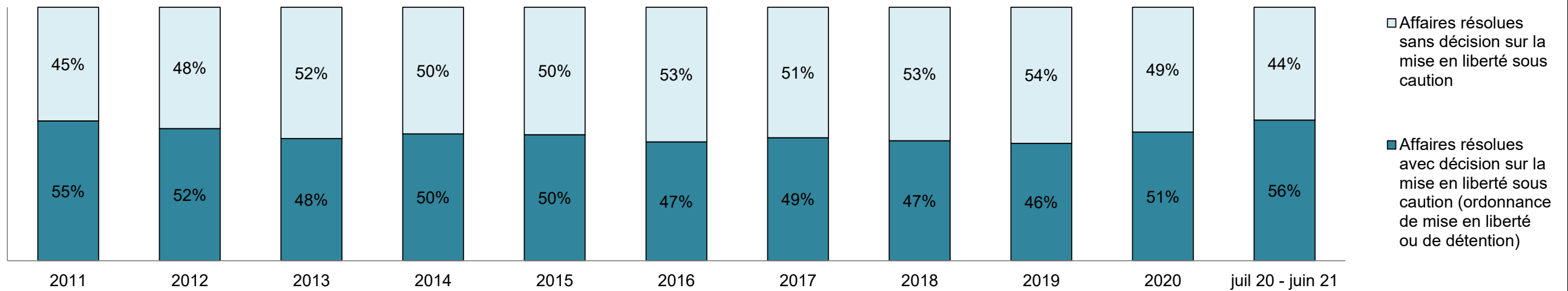
Catégorie d'infraction ⁹	2011	2012	2013	2014	2015	2016	2017	2018	2019	2020	juil 20 - juin 21
Crimes contre la personne	782	779	716	794	795	871	906	1,128	1,245	1,750	1,705
Crimes contre la propriété	733	695	682	784	858	893	987	1,101	1,075	1,297	987
Administration de la justice	619	656	602	739	803	819	1,026	1,057	911	1,244	1,014
Autres infractions prévues au Code criminel	154	121	129	110	141	143	193	240	238	326	360
Code criminel (circulation)	284	299	228	261	241	331	369	362	355	591	560
Infractions prévues aux autres lois fédérales	284	254	325	343	337	261	240	226	222	274	239

**COMITÉ DE MODERNISATION DU SYSTÈME DE JUSTICE PÉNALE DE LA COUR DE JUSTICE DE L'ONTARIO
TABLEAU DE BORD: KITCHENER¹⁹**

POURCENTAGE D'AFFAIRES RÉSOLUES⁸ À PARTIR DE L'ÉTAPE DE LA MISE EN LIBERTÉ SOUS CAUTION

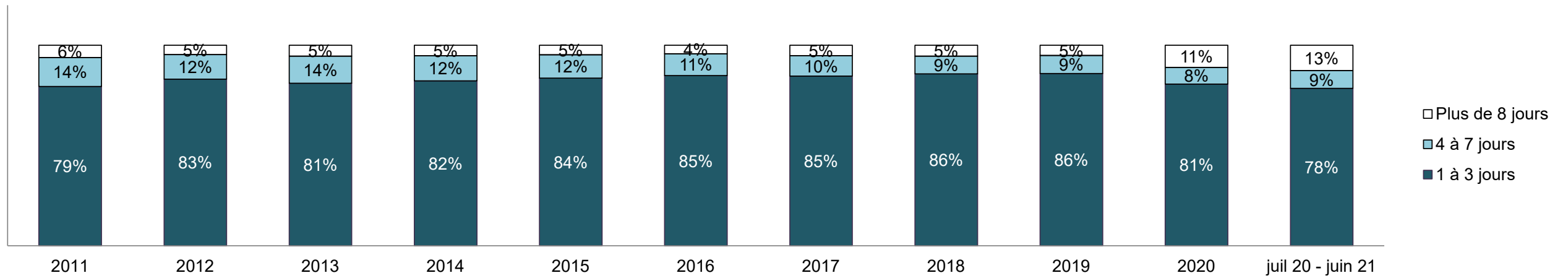


POURCENTAGE D'AFFAIRES RÉSOLUES⁸ À PARTIR DE L'ÉTAPE DE LA MISE EN LIBERTÉ SOUS CAUTION PAR RÉSULTAT OBTENU À CETTE ÉTAPE

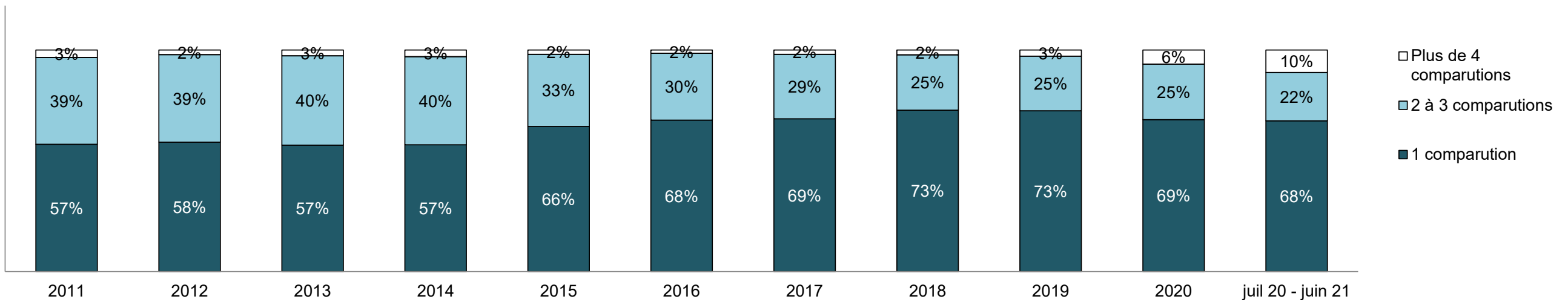


**COMITÉ DE MODERNISATION DU SYSTÈME DE JUSTICE PÉNALE DE LA COUR DE JUSTICE DE L'ONTARIO
TABLEAU DE BORD: KITCHENER¹⁹**

POURCENTAGE D'AFFAIRES DE MISE EN LIBERTÉ SOUS CAUTION PAR NBRE DE JOURS ÉCOULÉS DE LA PREMIÈRE COMPARUTION À LA RÉOLUTION

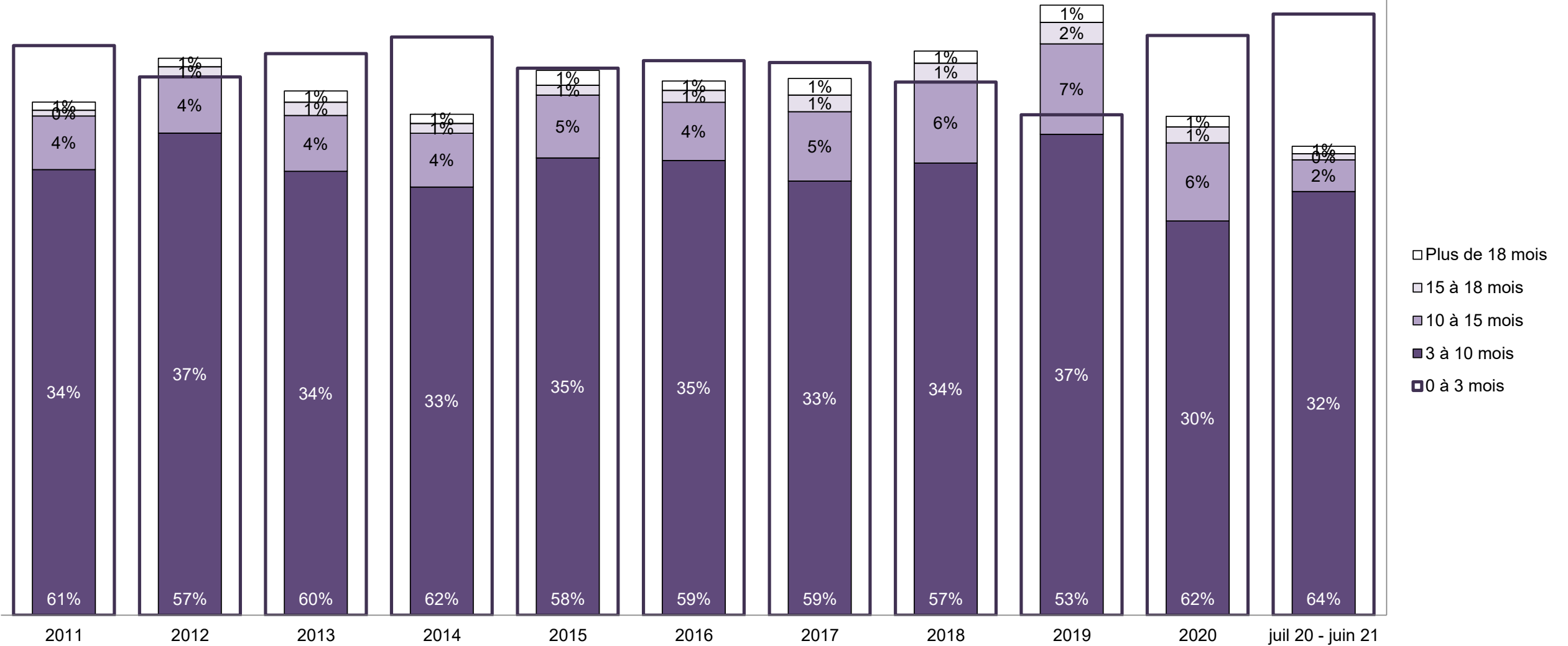


POURCENTAGE D'AFFAIRES DE MISE EN LIBERTÉ SOUS CAUTION PAR NBRE DE COMPARUTIONS AYANT EU LIEU JUSQU'À LA RÉOLUTION



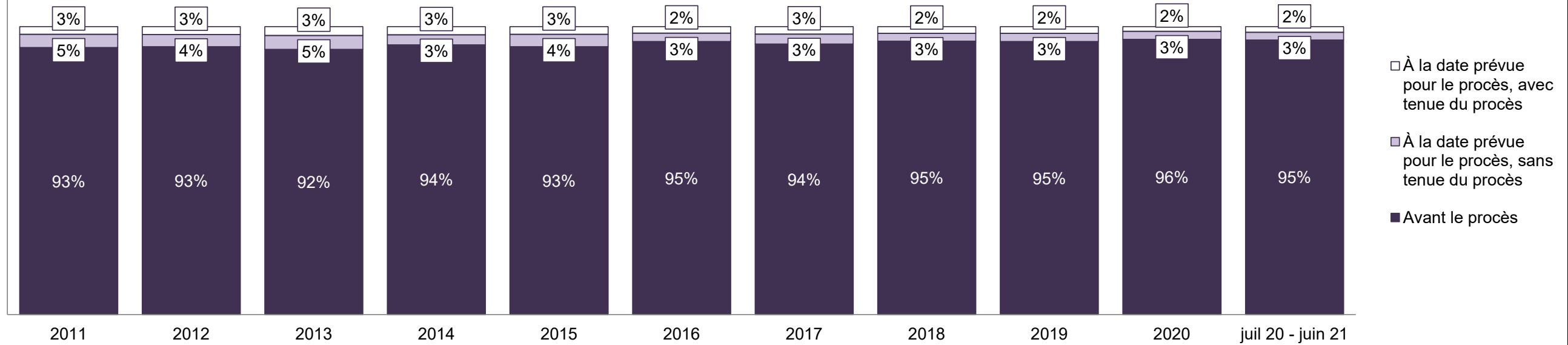
**COMITÉ DE MODERNISATION DU SYSTÈME DE JUSTICE PÉNALE DE LA COUR DE JUSTICE DE L'ONTARIO
TABLEAU DE BORD: KITCHENER¹⁹**

POURCENTAGE D'AFFAIRES RÉVOLUES⁸ PAR NBRE DE MOIS ÉCOULÉS JUSQU'À LA RÉOLUTION¹⁰



**COMITÉ DE MODERNISATION DU SYSTÈME DE JUSTICE PÉNALE DE LA COUR DE JUSTICE DE L'ONTARIO
TABLEAU DE BORD: KITCHENER¹⁹**

POURCENTAGE D'AFFAIRES RÉSOUES⁸ PAR ÉTAPE

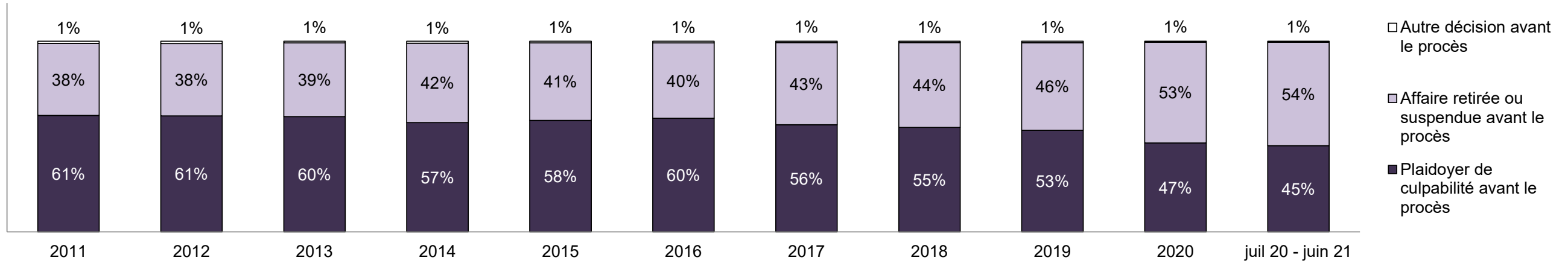


Affaires résolues⁸ par étape et pourcentage d'affaires ayant mené à une détention¹¹ ou non¹² au moment de la résolution

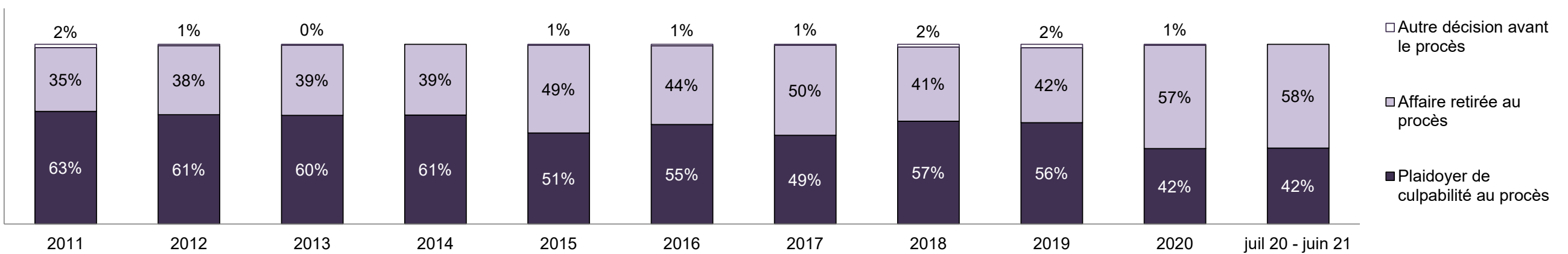
Étapes	2011	2012	2013	2014	2015	2016	2017	2018	2019	2020	juil 20 - juin 21
À la date prévue pour le procès, avec tenue du procès	247	253	273	255	243	194	287	225	248	108	136
Affaires menant à une détention	16%	18%	17%	21%	16%	24%	15%	17%	23%	19%	16%
Affaires ne menant pas à une détention	84%	82%	83%	79%	84%	76%	85%	83%	77%	81%	84%
À la date prévue pour le procès, sans tenue du procès	420	383	422	307	385	242	375	262	307	181	187
Affaires menant à une détention	18%	17%	18%	26%	25%	31%	29%	24%	20%	19%	20%
Affaires ne menant pas à une détention	82%	83%	82%	74%	75%	69%	71%	76%	80%	81%	80%
Avant le procès	8,525	8,509	8,093	8,283	8,400	8,003	10,326	9,124	10,141	6,245	6,600
Affaires menant à une détention	20%	22%	25%	25%	25%	28%	27%	28%	28%	24%	20%
Affaires ne menant pas à une détention	80%	78%	75%	75%	75%	72%	73%	72%	72%	76%	80%

**COMITÉ DE MODERNISATION DU SYSTÈME DE JUSTICE PÉNALE DE LA COUR DE JUSTICE DE L'ONTARIO
TABLEAU DE BORD: KITCHENER¹⁹**

POURCENTAGE D'AFFAIRES RÉSOUES⁸ AVANT LE PROCÈS, PAR ÉTAPE

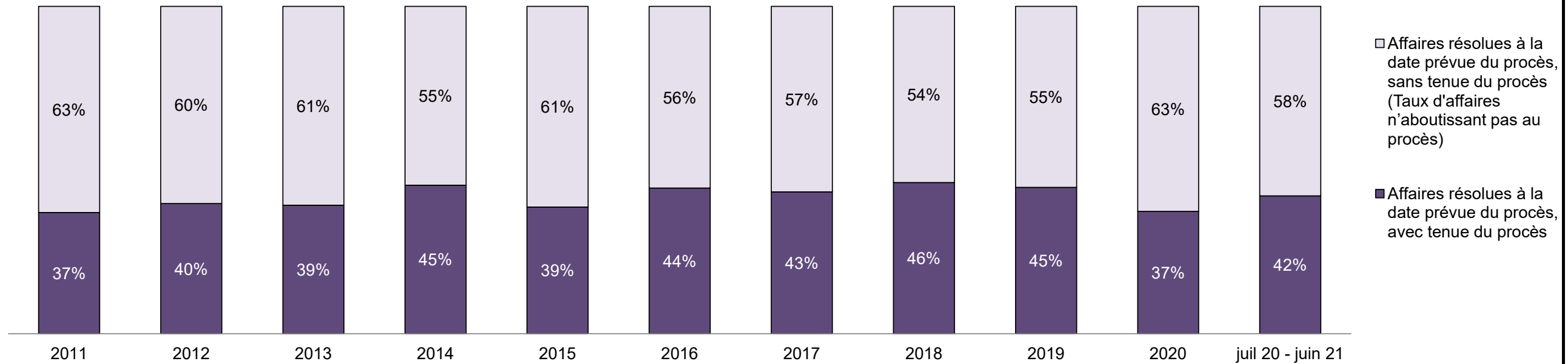


POURCENTAGE D'AFFAIRES RÉSOUES⁸ À LA DATE PRÉVUE POUR LE PROCÈS MAIS SANS TENUE DE PROCÈS (AFFAIRES N'AYANT PAS ABOUTI), PAR RÉSULTAT



**COMITÉ DE MODERNISATION DU SYSTÈME DE JUSTICE PÉNALE DE LA COUR DE JUSTICE DE L'ONTARIO
TABLEAU DE BORD: KITCHENER¹⁹**

POURCENTAGE D'AFFAIRES RÉSOUES⁸ PAR ÉTAPE POUR LES AFFAIRES POUR LESQUELLES UN PROCÈS A ÉTÉ PRÉVU¹³

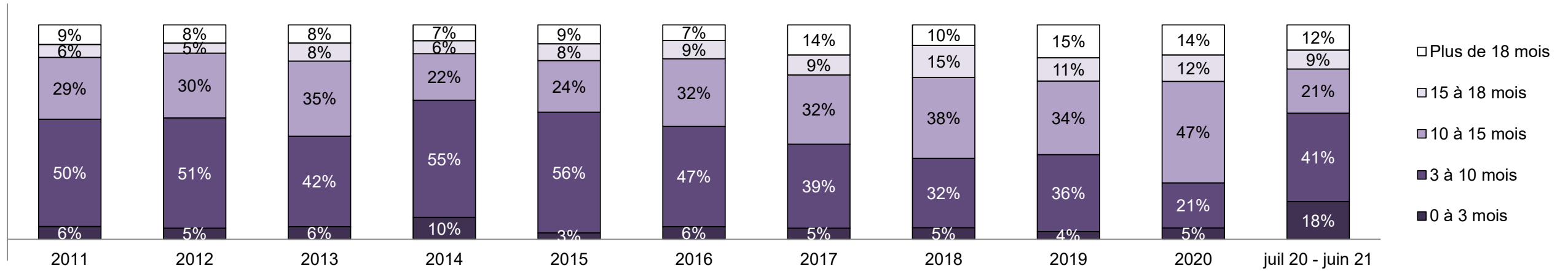


Pourcentage d'affaires résolues⁸ à la date prévue pour le procès mais sans tenue de procès (taux d'affaires n'ayant pas abouti au procès²) par catégorie d'infraction au moment de la résolution

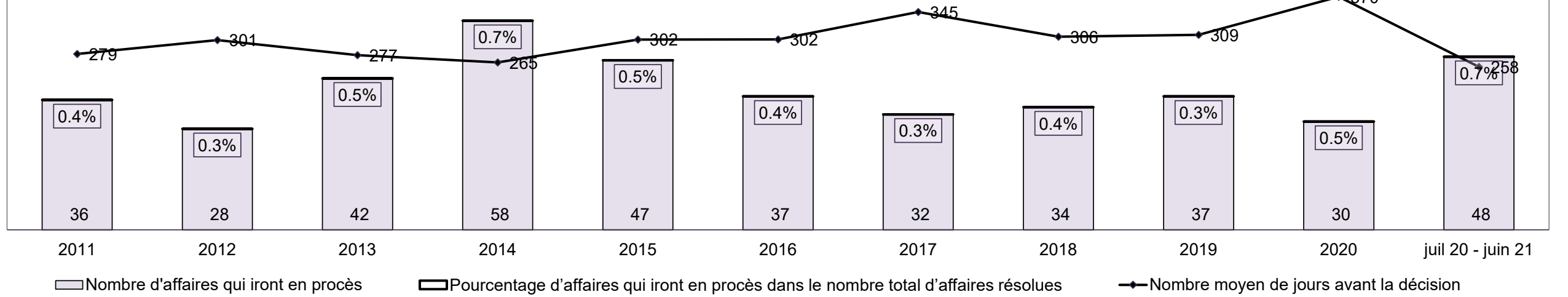
Catégorie d'infraction au moment de la résolution ¹⁴	2011	2012	2013	2014	2015	2016	2017	2018	2019	2020	juil 20 - juin 21
Crimes contre la personne	37%	37%	38%	37%	34%	39%	44%	37%	44%	43%	55%
Crimes contre la propriété	17%	15%	14%	12%	15%	13%	11%	10%	7%	10%	7%
Administration de la justice	13%	10%	12%	14%	12%	13%	9%	9%	11%	7%	7%
Autres infractions prévues au Code criminel	5%	5%	3%	8%	5%	7%	5%	7%	5%	9%	6%
Code criminel (circulation)	21%	24%	23%	20%	21%	18%	23%	28%	25%	22%	16%
Infractions prévues aux autres lois fédérales	7%	9%	9%	9%	13%	10%	8%	9%	8%	10%	8%
Total	100%	100%	100%	100%	100%	100%	100%	100%	100%	100%	100%

COMITÉ DE MODERNISATION DU SYSTÈME DE JUSTICE PÉNALE DE LA COUR DE JUSTICE DE L'ONTARIO
TABLEAU DE BORD: KITCHENER¹⁹

POURCENTAGE D'AFFAIRES RÉSOUES⁸ À LA DATE PRÉVUE POUR LE PROCÈS ET AVEC TENUE DE PROCÈS PAR NBRE DE MOIS ÉCOULÉS JUSQU'À LA RÉSOULTION¹⁰

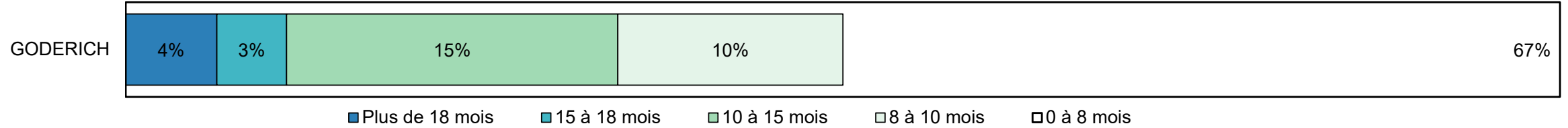


NOMBRE, POURCENTAGE ET NBRE MOYEN DE JOURS ÉCOULÉS JUSQU'À LA RÉSOULTION¹⁵ D'AFFAIRES POUR LESQUELLES UN PROCÈS A ÉTÉ PRÉVU¹⁶, DANS LE NBRE TOTAL D'AFFAIRES RÉSOUES⁸



COMITÉ DE MODERNISATION DU SYSTÈME DE JUSTICE PÉNALE DE LA COUR DE JUSTICE DE L'ONTARIO
TABLEAU DE BORD: KITCHENER¹⁹
AFFAIRES EN INSTANCE AU 30 juin 2021

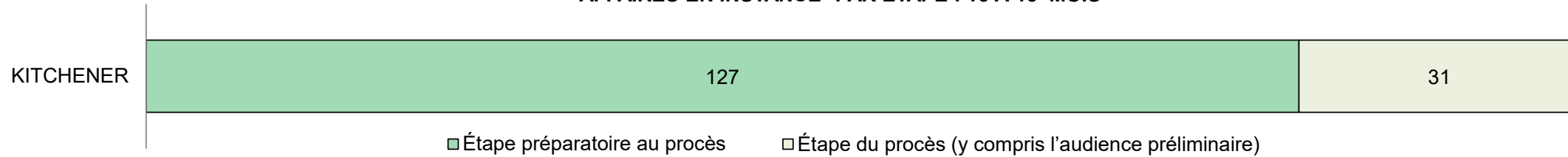
POURCENTAGE D'AFFAIRES EN INSTANCE³ PAR NBRE DE MOIS DEPUIS LEQUEL ELLES SONT EN INSTANCE



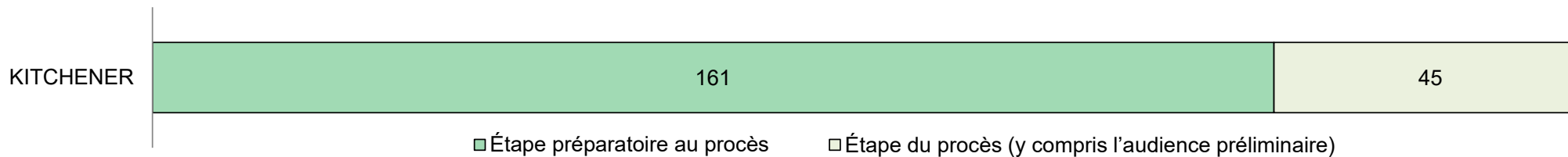
Affaires en instance³ par nombre de mois depuis lequel elles sont en instance⁶ et pourcentage d'affaires en instance ayant mené à une détention¹⁷ ou non¹⁸

Tribunal	Plus de 18 mois	15 à 18 mois	10 à 15 mois	8 à 10 mois	0 à 8 mois	Total
KITCHENER	206	158	749	509	3,244	4,866
Affaires menant à une détention	22%	20%	15%	14%	18%	17%
Affaires ne menant pas à une détention	78%	80%	85%	86%	82%	83%

AFFAIRES EN INSTANCE³ PAR ÉTAPE : 15 À 18 MOIS⁶



AFFAIRES EN INSTANCE³ PAR ÉTAPE : PLUS DE 18 MOIS⁶

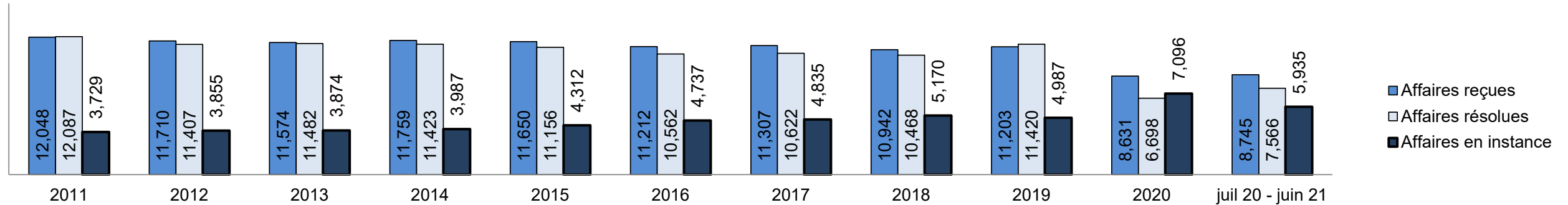


COMITÉ DE MODERNISATION DU SYSTÈME DE JUSTICE PÉNALE DE LA COUR DE JUSTICE DE L'ONTARIO
TABLEAU DE BORD: LONDON¹⁹

Mesure clé		juil 20 - juin 21		2014 - Médiane du groupe*	Variation par rapport à la médiane du groupe de 2014	
		Pourcentage	Affaires ¹			
Mise en liberté sous caution	Affaires résolues entendues à partir de l'étape de la mise en liberté sous caution	39.0%	2,954	42.3%	-3.3%	
	Affaires de mise en liberté sous caution (ordonnance de mise en liberté ou de détention)	Total	67.6%	1,996	61.2%	6.4%
		Affaires de mise en liberté sous caution résolues au bout d'une seule comparution	52.5%	1,047	57.6%	-5.2%
	Affaires de mise en liberté sous caution non résolues mais décision rendue à l'égard de l'ensemble de la cause	Affaires de mise en liberté sous caution résolues au bout de 1 à 3 jours	64.0%	1,277	72.5%	-8.6%
		Total	32.4%	958	38.8%	-6.4%
		Affaires résolues au bout d'une à trois comparutions	16.1%	154	29.8%	-13.7%
		Affaires résolues au bout de 0 à 3 mois	66.2%	634	80.0%	-13.8%
Taux de résolution d'affaires avant le procès	96.3%	923	93.2%	3.2%		
Avant le procès	Taux de résolution (y compris les affaires de mise en liberté sous caution pour lesquelles une décision a été rendue à l'égard de l'ensemble de la cause)	92.4%	6,994	87.8%	4.6%	
	Résolues au bout de 1 à 3 comparutions (à l'exclusion des affaires auxquelles un mandat d'amener est lié)	36.6%	1,183	32.8%	3.8%	
	Résolues au bout de 0 à 3 mois (à l'exclusion des affaires auxquelles un mandat d'amener est lié)	56.8%	1,836	60.7%	-3.9%	
Procès	Taux de procès qui n'aboutissent pas ²	65.7%	376	63.8%	1.9%	
Affaires en instance³ au juin 30, 2021		Pourcentage	Affaires¹	Affaires rendues à l'étape de la préparation du procès⁴	Affaires rendues à l'étape du procès⁵ (y compris l'audience préliminaire)	
Nombre de mois depuis lequel les affaires sont en instance⁶	0 à 8 mois	55.7%	3,308	3,288	20	
	8 à 10 mois	12.8%	759	731	28	
	10 à 15 mois	19.8%	1,178	1,072	106	
	15 à 18 mois	4.7%	277	234	43	
	Plus de 18 mois	7.0%	413	286	127	
Total		100.0%	5,935	5,611	324	

COMITÉ DE MODERNISATION DU SYSTÈME DE JUSTICE PÉNALE DE LA COUR DE JUSTICE DE L'ONTARIO
TABLEAU DE BORD: LONDON¹⁹

CAUSES REÇUES⁷, RÉGLÉES⁸ ET EN INSTANCE³



Causes reçues⁷ par catégorie d'infraction

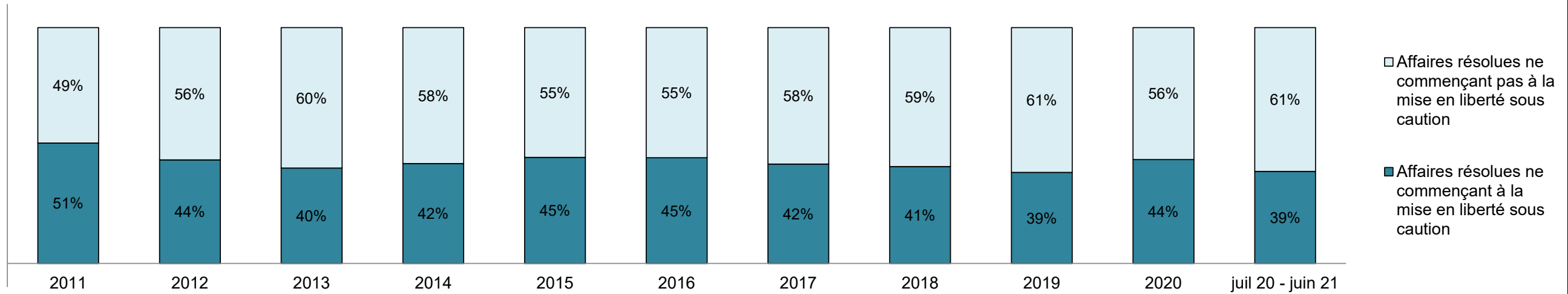
Catégorie d'infraction ⁹	2011	2012	2013	2014	2015	2016	2017	2018	2019	2020	juil 20 - juin 21
Crimes contre la personne	2,709	2,423	2,178	2,095	2,286	2,404	2,525	2,682	2,631	2,468	2,468
Crimes contre la propriété	2,836	2,514	2,291	2,356	2,405	2,341	2,670	2,887	3,172	2,131	2,161
Administration de la justice	4,007	4,274	4,508	5,077	4,830	4,544	4,114	3,564	3,639	2,377	2,291
Autres infractions prévues au Code criminel	802	827	788	666	688	682	730	682	636	587	586
Code criminel (circulation)	546	481	564	487	512	425	431	471	580	574	652
Infractions prévues aux autres lois fédérales	1,148	1,191	1,245	1,078	929	816	837	656	545	494	587

Affaires en instance³ par catégorie d'infraction

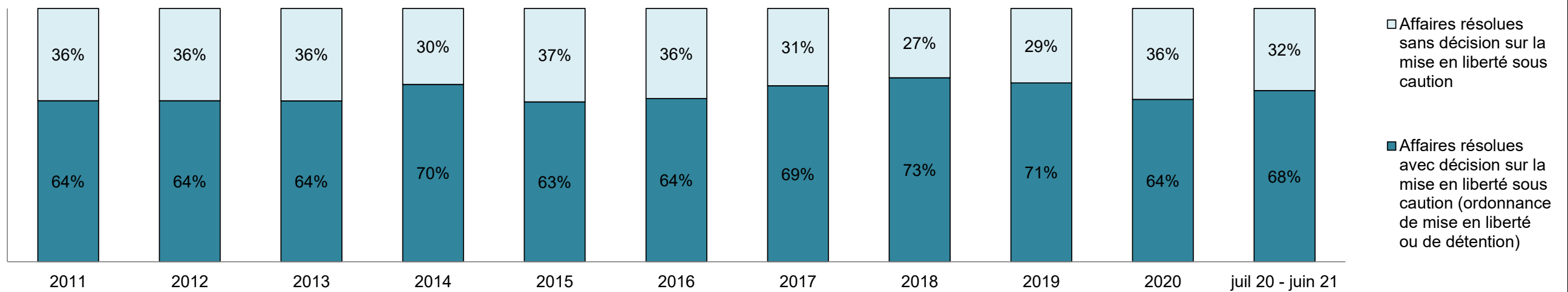
Catégorie d'infraction ⁹	2011	2012	2013	2014	2015	2016	2017	2018	2019	2020	juil 20 - juin 21
Crimes contre la personne	1,031	1,003	880	932	1,165	1,326	1,399	1,562	1,618	2,269	2,027
Crimes contre la propriété	871	791	790	825	995	1,051	1,167	1,413	1,252	1,645	1,225
Administration de la justice	772	977	1,037	1,234	1,193	1,295	1,194	1,228	1,125	1,591	1,177
Autres infractions prévues au Code criminel	312	376	377	313	285	341	362	367	343	574	527
Code criminel (circulation)	199	172	200	215	247	263	233	245	310	541	530
Infractions prévues aux autres lois fédérales	544	536	590	468	427	461	480	355	339	476	444

COMITÉ DE MODERNISATION DU SYSTÈME DE JUSTICE PÉNALE DE LA COUR DE JUSTICE DE L'ONTARIO
TABLEAU DE BORD: LONDON¹⁹

POURCENTAGE D'AFFAIRES RÉSOLUES⁸ À PARTIR DE L'ÉTAPE DE LA MISE EN LIBERTÉ SOUS CAUTION

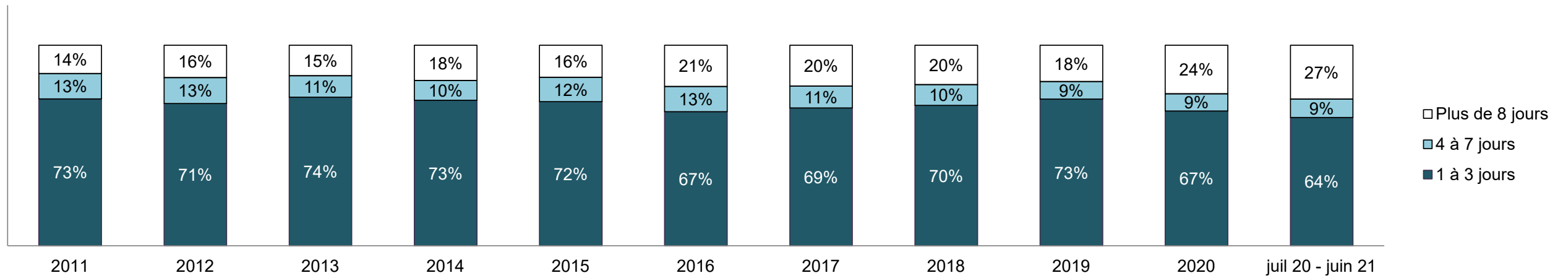


POURCENTAGE D'AFFAIRES RÉSOLUES⁸ À PARTIR DE L'ÉTAPE DE LA MISE EN LIBERTÉ SOUS CAUTION PAR RÉSULTAT OBTENU À CETTE ÉTAPE

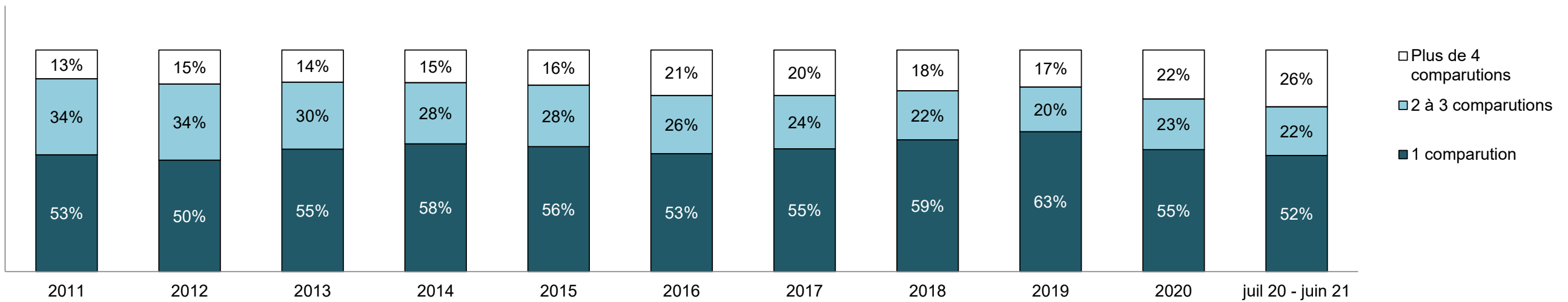


COMITÉ DE MODERNISATION DU SYSTÈME DE JUSTICE PÉNALE DE LA COUR DE JUSTICE DE L'ONTARIO
TABLEAU DE BORD: LONDON¹⁹

POURCENTAGE D'AFFAIRES DE MISE EN LIBERTÉ SOUS CAUTION PAR NBRE DE JOURS ÉCOULÉS DE LA PREMIÈRE COMPARUTION À LA RÉOLUTION

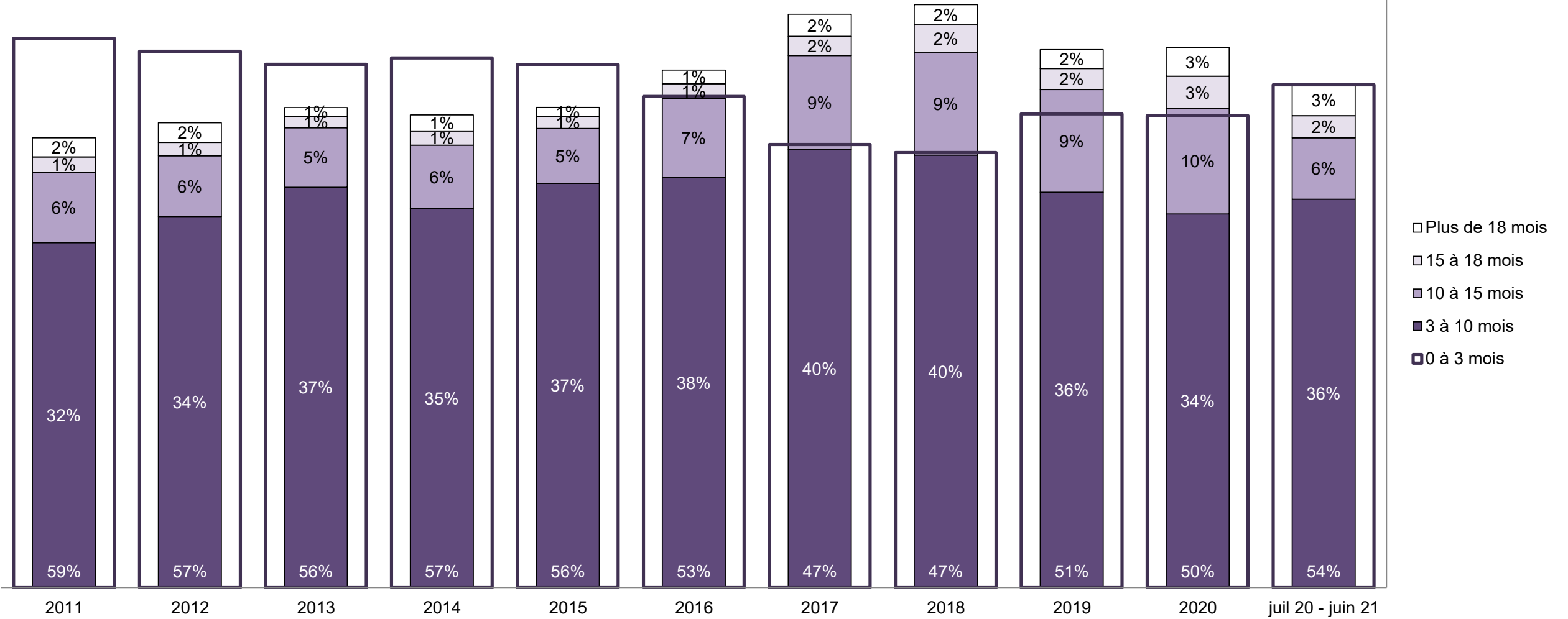


POURCENTAGE D'AFFAIRES DE MISE EN LIBERTÉ SOUS CAUTION PAR NBRE DE COMPARUTIONS AYANT EU LIEU JUSQU'À LA RÉOLUTION



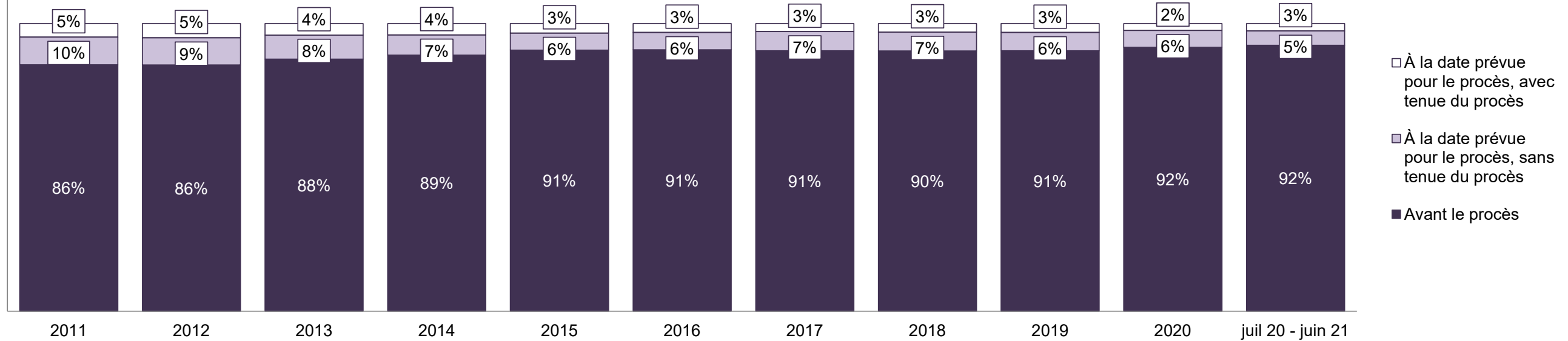
COMITÉ DE MODERNISATION DU SYSTÈME DE JUSTICE PÉNALE DE LA COUR DE JUSTICE DE L'ONTARIO
TABLEAU DE BORD: LONDON¹⁹

POURCENTAGE D'AFFAIRES RÉTOLUES⁸ PAR NBRE DE MOIS ÉCOULÉS JUSQU'À LA RÉTOLUTION¹⁰



COMITÉ DE MODERNISATION DU SYSTÈME DE JUSTICE PÉNALE DE LA COUR DE JUSTICE DE L'ONTARIO
TABLEAU DE BORD: LONDON¹⁹

POURCENTAGE D'AFFAIRES RÉSOUES⁸ PAR ÉTAPE

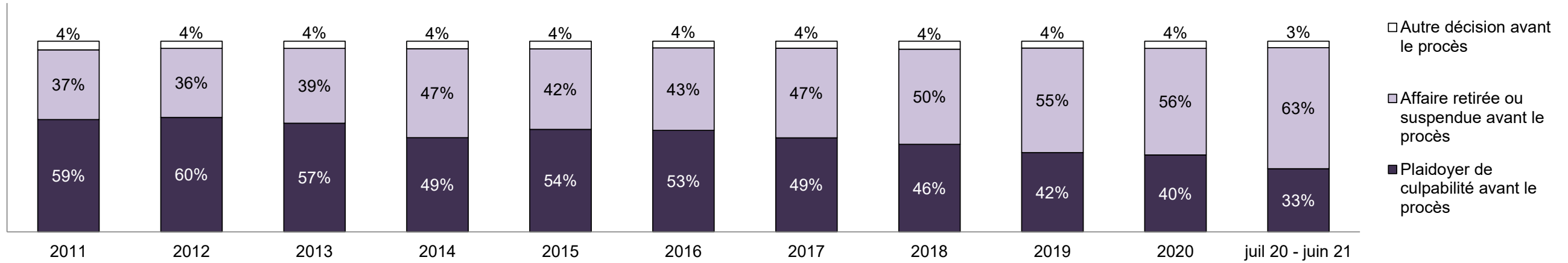


Affaires résolues⁸ par étape et pourcentage d'affaires ayant mené à une détention¹¹ ou non¹² au moment de la résolution

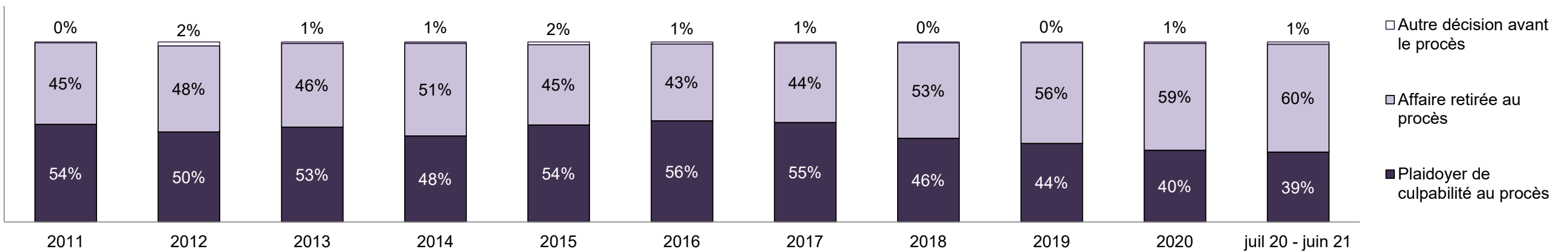
Étapes	2011	2012	2013	2014	2015	2016	2017	2018	2019	2020	juil 20 - juin 21
À la date prévue pour le procès, avec tenue du procès	569	566	460	452	371	328	297	312	356	160	196
Affaires menant à une détention	15%	14%	13%	11%	15%	14%	9%	10%	11%	12%	9%
Affaires ne menant pas à une détention	85%	86%	87%	89%	85%	86%	91%	90%	89%	88%	91%
À la date prévue pour le procès, sans tenue du procès	1,165	1,076	957	803	661	633	711	684	722	394	376
Affaires menant à une détention	16%	12%	11%	10%	15%	10%	9%	10%	8%	7%	10%
Affaires ne menant pas à une détention	84%	88%	89%	90%	85%	90%	91%	90%	92%	93%	90%
Avant le procès	10,353	9,765	10,065	10,168	10,124	9,601	9,614	9,472	10,342	6,144	6,994
Affaires menant à une détention	21%	18%	17%	15%	19%	19%	15%	13%	13%	19%	15%
Affaires ne menant pas à une détention	79%	82%	83%	85%	81%	81%	85%	87%	87%	81%	85%

COMITÉ DE MODERNISATION DU SYSTÈME DE JUSTICE PÉNALE DE LA COUR DE JUSTICE DE L'ONTARIO
TABLEAU DE BORD: LONDON¹⁹

POURCENTAGE D'AFFAIRES RÉSOLUES⁸ AVANT LE PROCÈS, PAR ÉTAPE

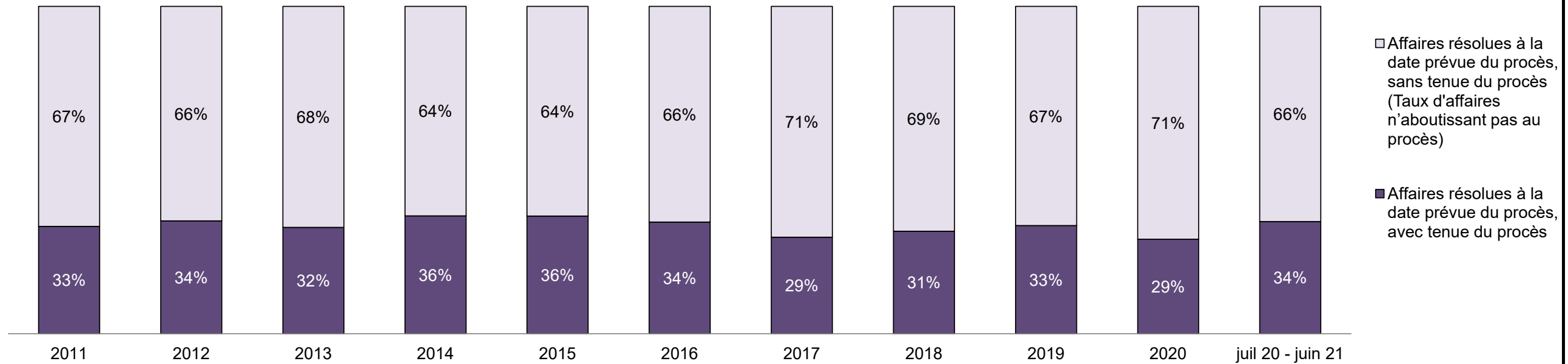


POURCENTAGE D'AFFAIRES RÉSOLUES⁸ À LA DATE PRÉVUE POUR LE PROCÈS MAIS SANS TENUE DE PROCÈS (AFFAIRES N'AYANT PAS ABOUTI), PAR RÉSULTAT



**COMITÉ DE MODERNISATION DU SYSTÈME DE JUSTICE PÉNALE DE LA COUR DE JUSTICE DE L'ONTARIO
TABLEAU DE BORD: LONDON¹⁹**

POURCENTAGE D'AFFAIRES RÉSOLUES⁸ PAR ÉTAPE POUR LES AFFAIRES POUR LESQUELLES UN PROCÈS A ÉTÉ PRÉVU¹³

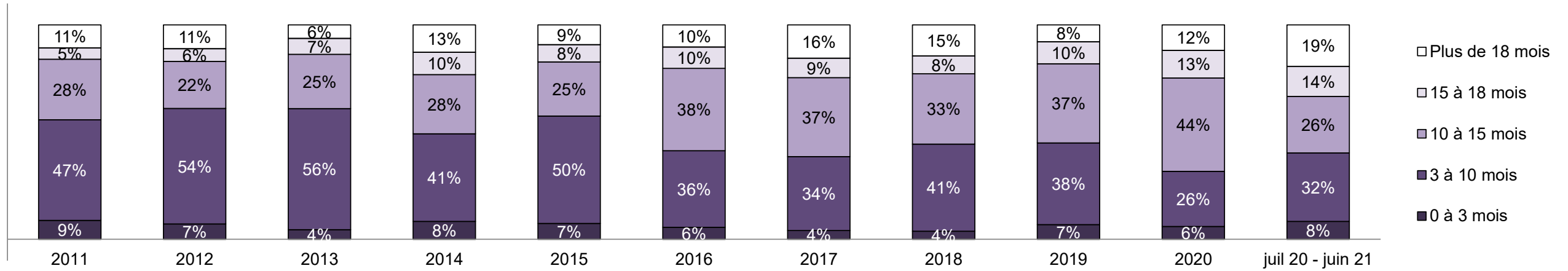


Pourcentage d'affaires résolues⁸ à la date prévue pour le procès mais sans tenue de procès (taux d'affaires n'ayant pas abouti au procès²) par catégorie d'infraction au moment de la résolution

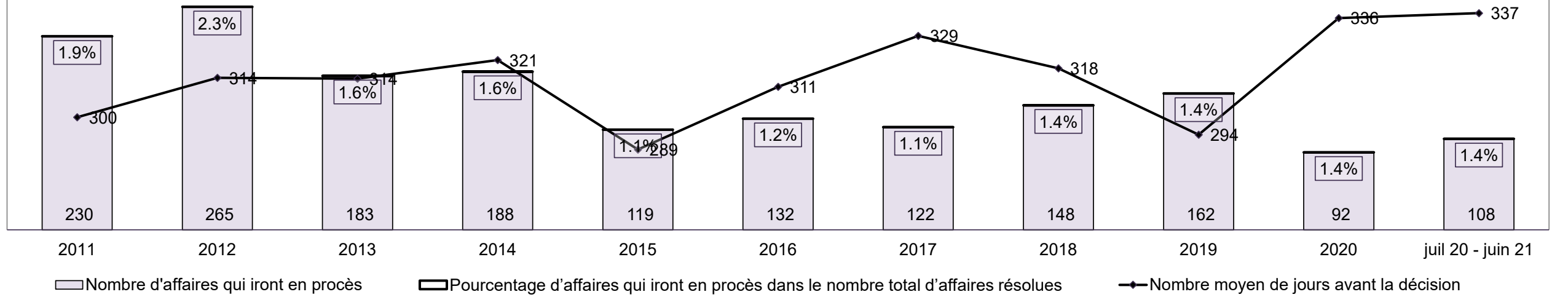
Catégorie d'infraction au moment de la résolution ¹⁴	2011	2012	2013	2014	2015	2016	2017	2018	2019	2020	juil 20 - juin 21
Crimes contre la personne	47%	45%	41%	38%	43%	45%	46%	49%	53%	55%	54%
Crimes contre la propriété	14%	14%	15%	10%	12%	11%	10%	10%	10%	9%	8%
Administration de la justice	12%	14%	15%	14%	13%	14%	11%	12%	12%	9%	12%
Autres infractions prévues au Code criminel	7%	9%	10%	13%	9%	8%	7%	8%	10%	9%	8%
Code criminel (circulation)	7%	6%	6%	7%	10%	9%	12%	9%	10%	8%	8%
Infractions prévues aux autres lois fédérales	12%	13%	13%	18%	13%	12%	14%	12%	6%	10%	10%
Total	100%	100%	100%	100%	100%	100%	100%	100%	100%	100%	100%

COMITÉ DE MODERNISATION DU SYSTÈME DE JUSTICE PÉNALE DE LA COUR DE JUSTICE DE L'ONTARIO
TABLEAU DE BORD: LONDON¹⁹

POURCENTAGE D'AFFAIRES RÉSOLUES⁸ À LA DATE PRÉVUE POUR LE PROCÈS ET AVEC TENUE DE PROCÈS PAR NBRE DE MOIS ÉCOULÉS JUSQU'À LA RÉOLUTION¹⁰

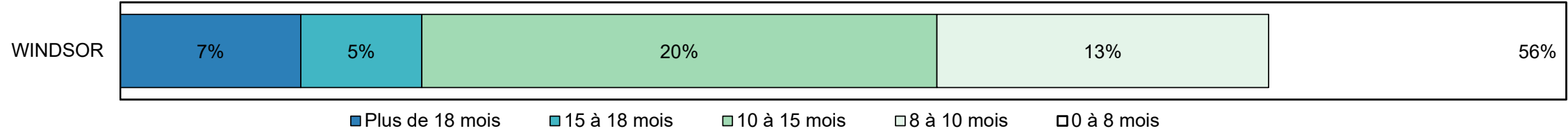


NOMBRE, POURCENTAGE ET NBRE MOYEN DE JOURS ÉCOULÉS JUSQU'À LA RÉOLUTION¹⁵ D'AFFAIRES POUR LESQUELLES UN PROCÈS A ÉTÉ PRÉVU¹⁶, DANS LE NBRE TOTAL D'AFFAIRES RÉSOLUES⁸



COMITÉ DE MODERNISATION DU SYSTÈME DE JUSTICE PÉNALE DE LA COUR DE JUSTICE DE L'ONTARIO
TABLEAU DE BORD: LONDON¹⁹
AFFAIRES EN INSTANCE AU 30 juin 2021


POURCENTAGE D'AFFAIRES EN INSTANCE³ PAR NBRE DE MOIS DEPUIS LEQUEL ELLES SONT EN INSTANCE



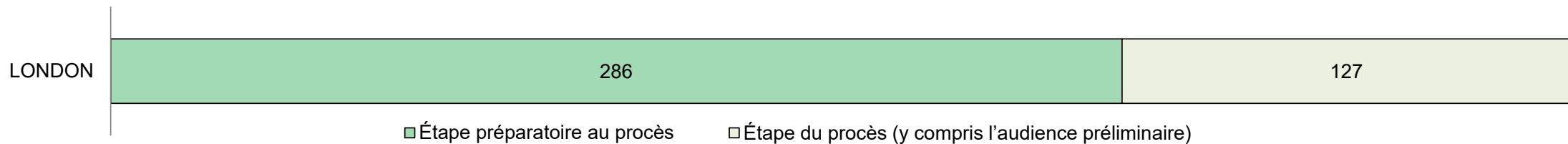
Affaires en instance³ par nombre de mois depuis lequel elles sont en instance⁶ et pourcentage d'affaires en instance ayant mené à une détention¹⁷ ou non¹⁸

Tribunal	Plus de 18 mois	15 à 18 mois	10 à 15 mois	8 à 10 mois	0 à 8 mois	Total
LONDON	413	277	1,178	759	3,308	5,935
Affaires menant à une détention	12%	14%	10%	10%	20%	16%
Affaires ne menant pas à une détention	88%	86%	90%	90%	80%	84%

AFFAIRES EN INSTANCE³ PAR ÉTAPE : 15 À 18 MOIS⁶



AFFAIRES EN INSTANCE³ PAR ÉTAPE : PLUS DE 18 MOIS⁶

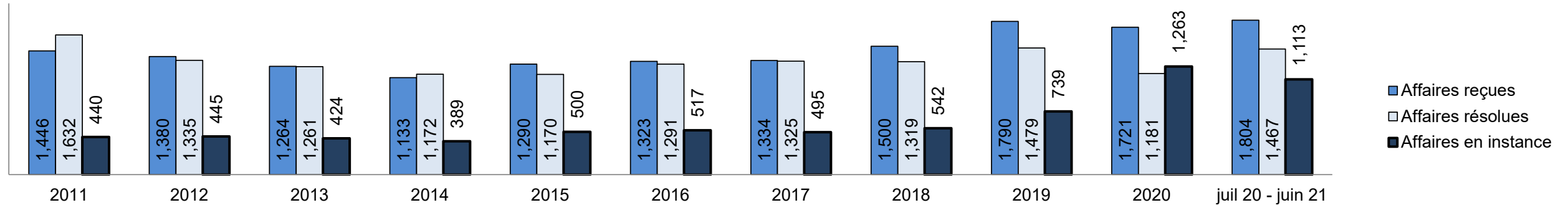


COMITÉ DE MODERNISATION DU SYSTÈME DE JUSTICE PÉNALE DE LA COUR DE JUSTICE DE L'ONTARIO
TABLEAU DE BORD: OWEN SOUND¹⁹

Mesure clé		juil 20 - juin 21		2014 - Médiane du groupe*	Variation par rapport à la médiane du groupe de 2014	
		Pourcentage	Affaires ¹			
Mise en liberté sous caution	Affaires résolues entendues à partir de l'étape de la mise en liberté sous caution	35.0%	513	33.5%	1.5%	
	Affaires de mise en liberté sous caution (ordonnance de mise en liberté ou de détention)	Total	58.1%	298	50.7%	7.4%
		Affaires de mise en liberté sous caution résolues au bout d'une seule comparution	63.8%	190	52.9%	10.9%
		Affaires de mise en liberté sous caution résolues au bout de 1 à 3 jours	70.1%	209	73.8%	-3.6%
	Affaires de mise en liberté sous caution non résolues mais décision rendue à l'égard de l'ensemble de la cause	Total	41.9%	215	49.3%	-7.4%
		Affaires résolues au bout d'une à trois comparutions	5.1%	11	33.4%	-28.3%
		Affaires résolues au bout de 0 à 3 mois	76.3%	164	77.3%	-1.0%
Taux de résolution d'affaires avant le procès		96.7%	208	91.8%	4.9%	
Avant le procès	Taux de résolution (y compris les affaires de mise en liberté sous caution pour lesquelles une décision a été rendue à l'égard de l'ensemble de la cause)	94.6%	1,388	85.7%	8.9%	
	Résolues au bout de 1 à 3 comparutions (à l'exclusion des affaires auxquelles un mandat d'amener est lié)	30.2%	197	47.2%	-17.1%	
	Résolues au bout de 0 à 3 mois (à l'exclusion des affaires auxquelles un mandat d'amener est lié)	65.4%	427	62.6%	2.8%	
Procès	Taux de procès qui n'aboutissent pas ²	31.6%	25	66.9%	-35.3%	
Affaires en instance³ au juin 30, 2021		Pourcentage	Affaires¹	Affaires rendues à l'étape de la préparation du procès⁴	Affaires rendues à l'étape du procès⁵ (y compris l'audience préliminaire)	
Nombre de mois depuis lequel les affaires sont en instance⁶	0 à 8 mois	68.2%	759	756	3	
	8 à 10 mois	13.9%	155	153	2	
	10 à 15 mois	14.0%	156	142	14	
	15 à 18 mois	2.2%	25	20	5	
	Plus de 18 mois	1.6%	18	9	9	
Total		100.0%	1,113	1,080	33	

COMITÉ DE MODERNISATION DU SYSTÈME DE JUSTICE PÉNALE DE LA COUR DE JUSTICE DE L'ONTARIO
TABLEAU DE BORD: OWEN SOUND¹⁹

CAUSES REÇUES⁷, RÉGLÉES⁸ ET EN INSTANCE³



Causes reçues⁷ par catégorie d'infraction

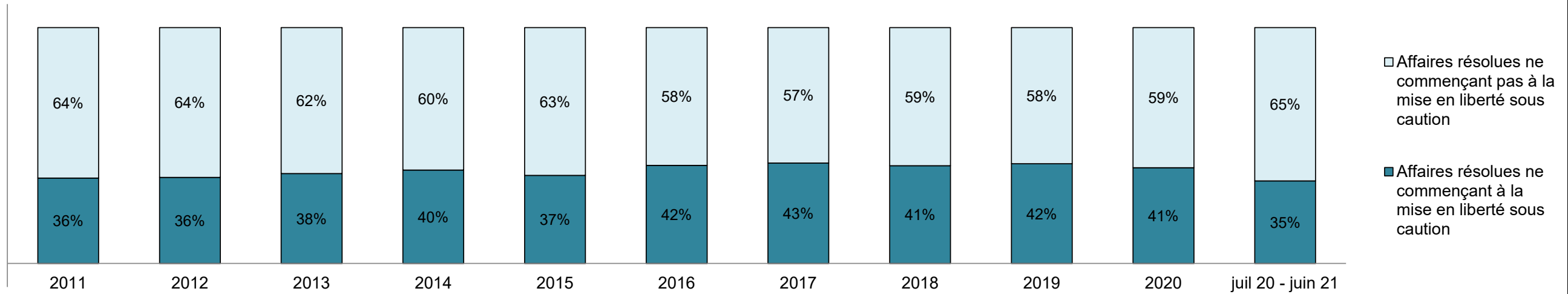
Catégorie d'infraction ⁹	2011	2012	2013	2014	2015	2016	2017	2018	2019	2020	juil 20 - juin 21
Crimes contre la personne	376	369	330	300	340	353	371	441	469	512	555
Crimes contre la propriété	342	273	276	263	281	325	289	338	398	355	342
Administration de la justice	306	316	266	208	292	322	310	414	533	481	536
Autres infractions prévues au Code criminel	76	75	91	59	88	74	81	83	102	105	135
Code criminel (circulation)	184	154	126	151	134	141	168	142	211	163	166
Infractions prévues aux autres lois fédérales	162	193	175	152	155	108	115	82	77	105	70

Affaires en instance³ par catégorie d'infraction

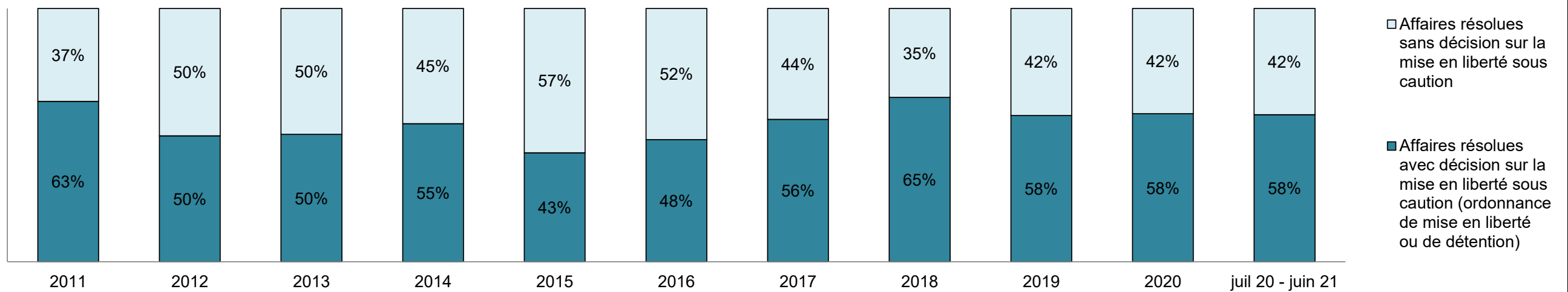
Catégorie d'infraction ⁹	2011	2012	2013	2014	2015	2016	2017	2018	2019	2020	juil 20 - juin 21
Crimes contre la personne	147	176	138	118	151	170	193	211	253	401	382
Crimes contre la propriété	82	67	70	90	96	105	103	110	166	285	218
Administration de la justice	59	69	73	51	80	101	78	106	163	312	246
Autres infractions prévues au Code criminel	22	24	36	27	38	35	23	34	45	76	90
Code criminel (circulation)	69	52	43	59	60	59	55	53	68	131	119
Infractions prévues aux autres lois fédérales	61	57	64	44	75	47	43	28	44	58	58

COMITÉ DE MODERNISATION DU SYSTÈME DE JUSTICE PÉNALE DE LA COUR DE JUSTICE DE L'ONTARIO
TABLEAU DE BORD: OWEN SOUND¹⁹

POURCENTAGE D'AFFAIRES RÉSOLUES⁸ À PARTIR DE L'ÉTAPE DE LA MISE EN LIBERTÉ SOUS CAUTION

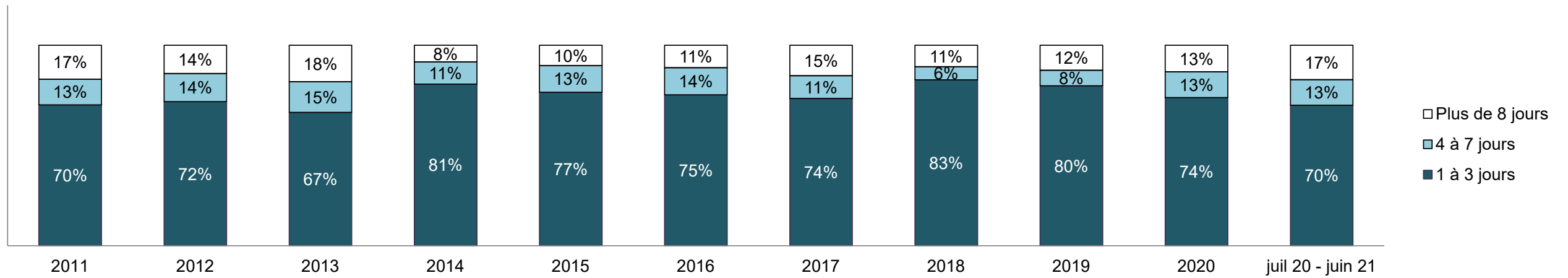


POURCENTAGE D'AFFAIRES RÉSOLUES⁸ À PARTIR DE L'ÉTAPE DE LA MISE EN LIBERTÉ SOUS CAUTION PAR RÉSULTAT OBTENU À CETTE ÉTAPE

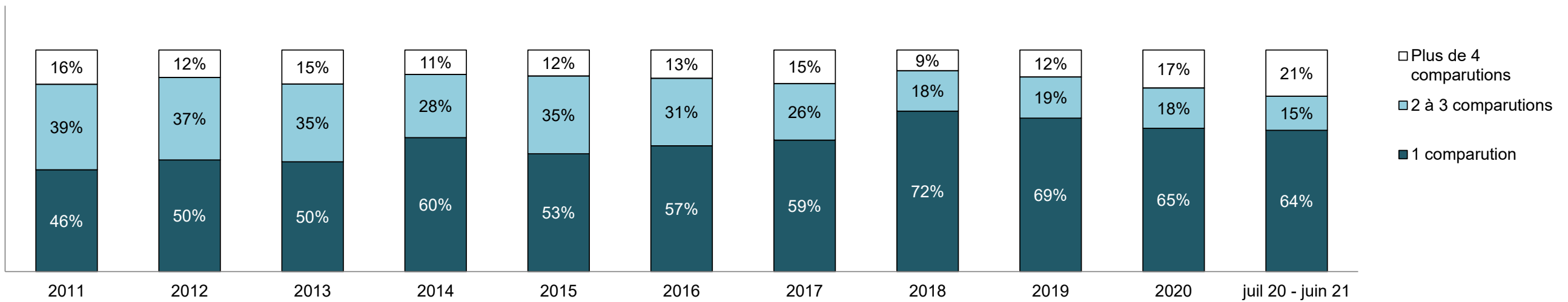


COMITÉ DE MODERNISATION DU SYSTÈME DE JUSTICE PÉNALE DE LA COUR DE JUSTICE DE L'ONTARIO
TABLEAU DE BORD: OWEN SOUND¹⁹

POURCENTAGE D'AFFAIRES DE MISE EN LIBERTÉ SOUS CAUTION PAR NBRE DE JOURS ÉCOULÉS DE LA PREMIÈRE COMPARUTION À LA RÉOLUTION

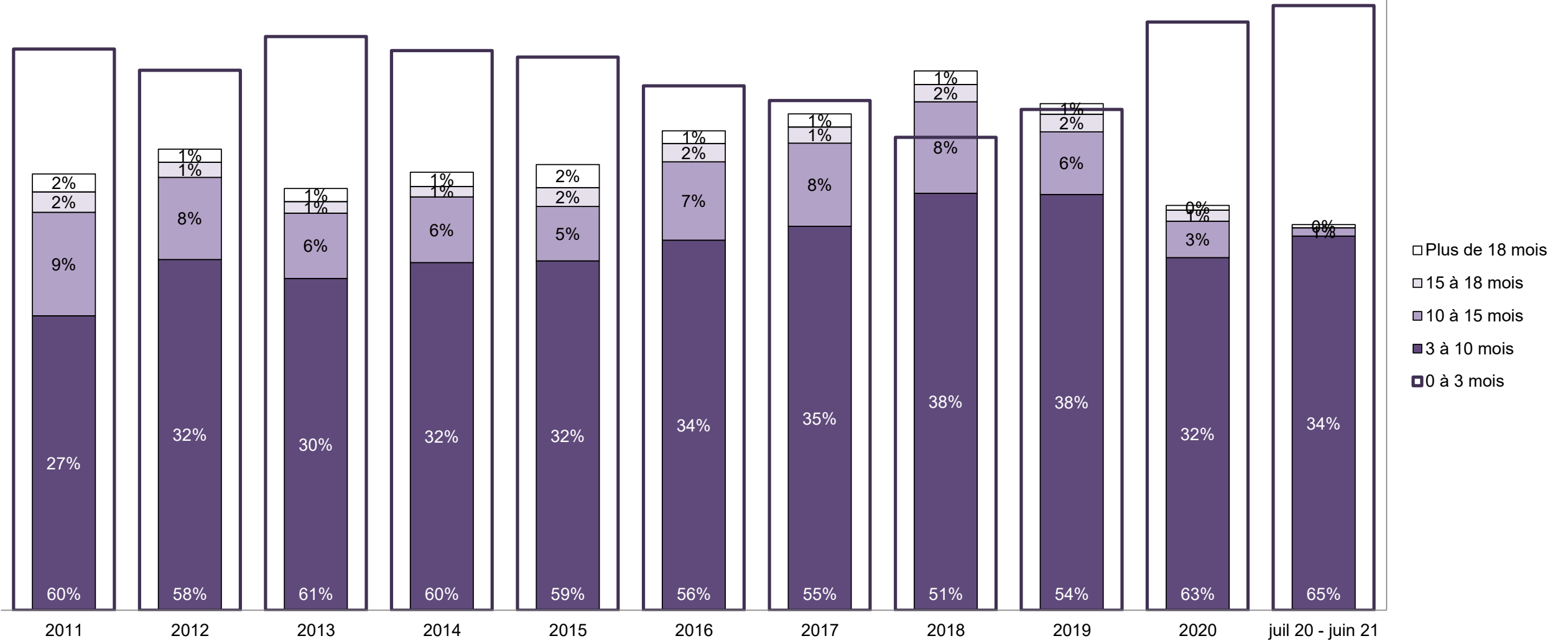


POURCENTAGE D'AFFAIRES DE MISE EN LIBERTÉ SOUS CAUTION PAR NBRE DE COMPARUTIONS AYANT EU LIEU JUSQU'À LA RÉOLUTION



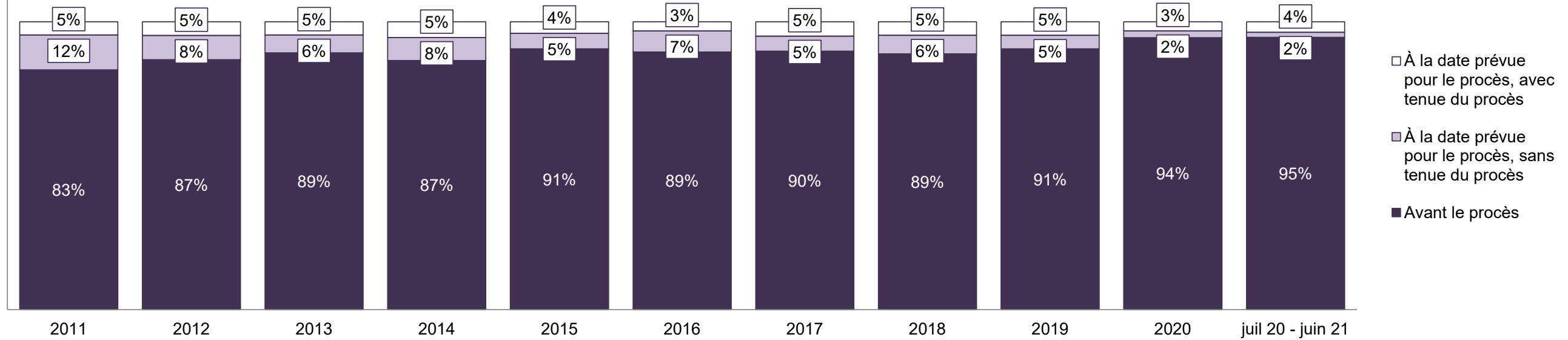
COMITÉ DE MODERNISATION DU SYSTÈME DE JUSTICE PÉNALE DE LA COUR DE JUSTICE DE L'ONTARIO
TABLEAU DE BORD: OWEN SOUND¹⁹

POURCENTAGE D'AFFAIRES RÉSOLUES⁸ PAR NBRE DE MOIS ÉCOULÉS JUSQU'À LA RÉOLUTION¹⁰



COMITÉ DE MODERNISATION DU SYSTÈME DE JUSTICE PÉNALE DE LA COUR DE JUSTICE DE L'ONTARIO
TABLEAU DE BORD: OWEN SOUND¹⁹

POURCENTAGE D'AFFAIRES RÉSOLUES⁸ PAR ÉTAPE

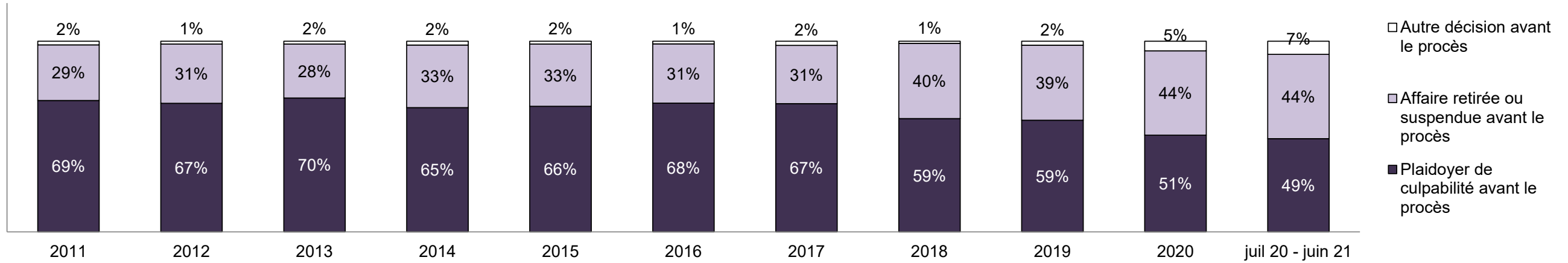


Affaires résolues⁸ par étape et pourcentage d'affaires ayant mené à une détention¹¹ ou non¹² au moment de la résolution

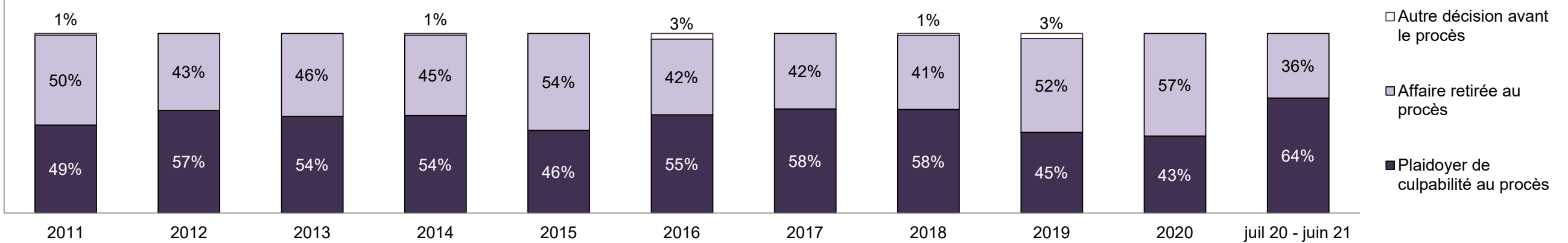
Étapes	2011	2012	2013	2014	2015	2016	2017	2018	2019	2020	juil 20 - juin 21
À la date prévue pour le procès, avec tenue du procès	75	64	58	64	47	41	66	62	70	37	54
Affaires menant à une détention	8%	17%	16%	16%	21%	15%	17%	8%	21%	5%	9%
Affaires ne menant pas à une détention	92%	83%	84%	84%	79%	85%	83%	92%	79%	95%	91%
À la date prévue pour le procès, sans tenue du procès	198	112	78	94	63	95	69	85	69	28	25
Affaires menant à une détention	7%	10%	14%	13%	10%	19%	13%	15%	16%	11%	8%
Affaires ne menant pas à une détention	93%	90%	86%	87%	90%	81%	87%	85%	84%	89%	92%
Avant le procès	1,359	1,159	1,125	1,014	1,060	1,155	1,190	1,172	1,340	1,116	1,388
Affaires menant à une détention	18%	23%	24%	23%	24%	25%	23%	17%	22%	20%	18%
Affaires ne menant pas à une détention	82%	77%	76%	77%	76%	75%	77%	83%	78%	80%	82%

COMITÉ DE MODERNISATION DU SYSTÈME DE JUSTICE PÉNALE DE LA COUR DE JUSTICE DE L'ONTARIO
TABLEAU DE BORD: OWEN SOUND¹⁹

POURCENTAGE D'AFFAIRES RÉSOUES⁸ AVANT LE PROCÈS, PAR ÉTAPE

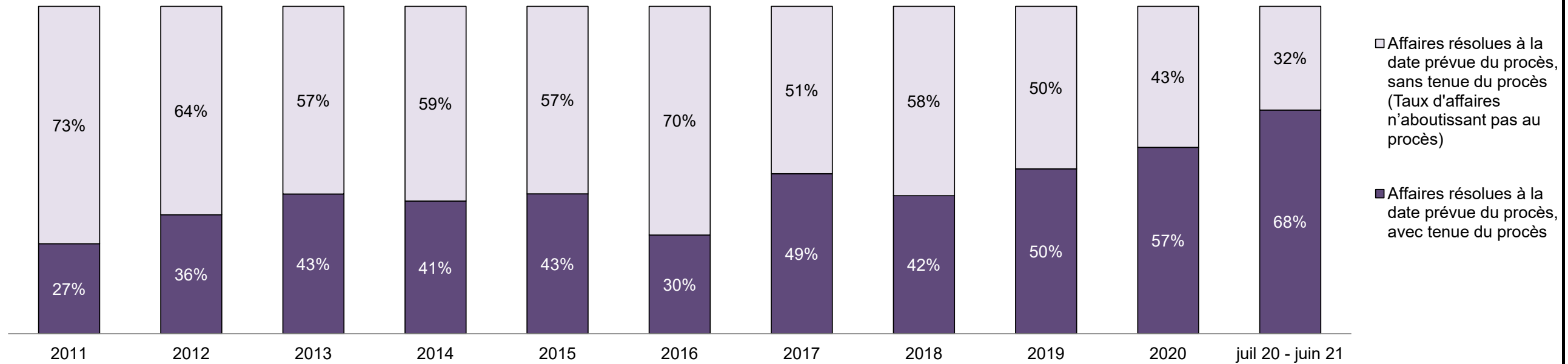


POURCENTAGE D'AFFAIRES RÉSOUES⁸ À LA DATE PRÉVUE POUR LE PROCÈS MAIS SANS TENUE DE PROCÈS (AFFAIRES N'AYANT PAS ABOUTI), PAR RÉSULTAT



COMITÉ DE MODERNISATION DU SYSTÈME DE JUSTICE PÉNALE DE LA COUR DE JUSTICE DE L'ONTARIO
TABLEAU DE BORD: OWEN SOUND¹⁹

POURCENTAGE D'AFFAIRES RÉSOUES⁸ PAR ÉTAPE POUR LES AFFAIRES POUR LESQUELLES UN PROCÈS A ÉTÉ PRÉVU¹³

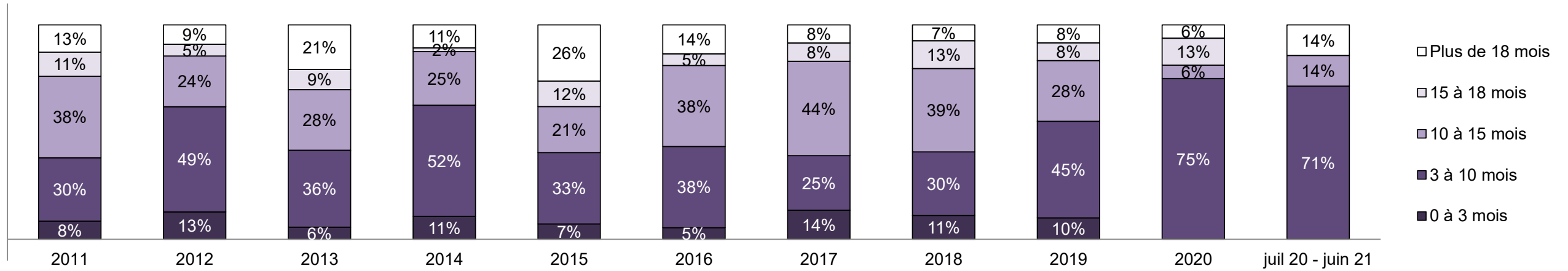


Pourcentage d'affaires résolues⁸ à la date prévue pour le procès mais sans tenue de procès (taux d'affaires n'ayant pas abouti au procès²) par catégorie d'infraction au moment de la résolution

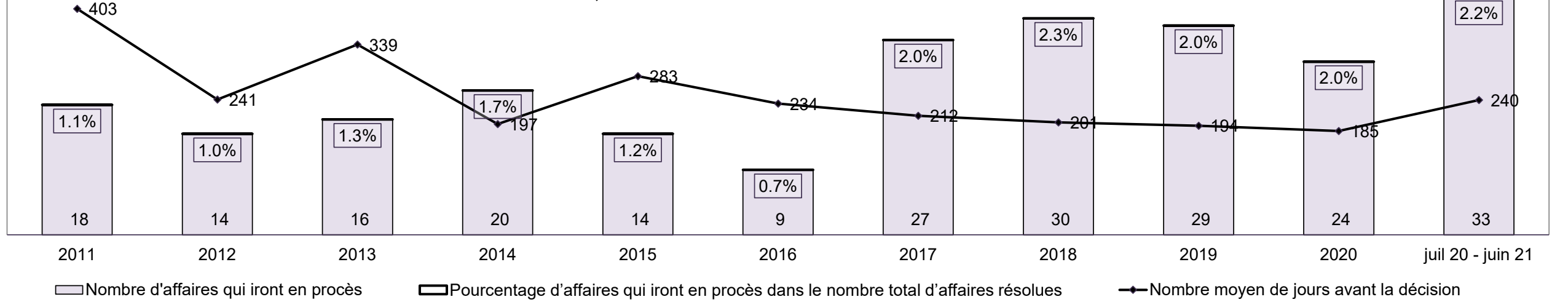
Catégorie d'infraction au moment de la résolution ¹⁴	2011	2012	2013	2014	2015	2016	2017	2018	2019	2020	juil 20 - juin 21
Crimes contre la personne	39%	39%	46%	39%	52%	39%	42%	54%	46%	58%	65%
Crimes contre la propriété	12%	8%	10%	6%	9%	10%	13%	6%	6%	3%	5%
Administration de la justice	16%	8%	10%	17%	7%	15%	10%	5%	16%	9%	8%
Autres infractions prévues au Code criminel	3%	3%	7%	13%	6%	5%	5%	6%	9%	9%	9%
Code criminel (circulation)	19%	23%	19%	12%	16%	17%	16%	19%	16%	14%	8%
Infractions prévues aux autres lois fédérales	12%	19%	10%	13%	9%	13%	13%	10%	7%	6%	6%
Total	100%	100%	100%	100%	100%	100%	100%	100%	100%	100%	100%

COMITÉ DE MODERNISATION DU SYSTÈME DE JUSTICE PÉNALE DE LA COUR DE JUSTICE DE L'ONTARIO
TABLEAU DE BORD: OWEN SOUND¹⁹

POURCENTAGE D'AFFAIRES RÉSOUES⁸ À LA DATE PRÉVUE POUR LE PROCÈS ET AVEC TENUE DE PROCÈS PAR NBRE DE MOIS ÉCOULÉS JUSQU'À LA RÉSOUTION¹⁰

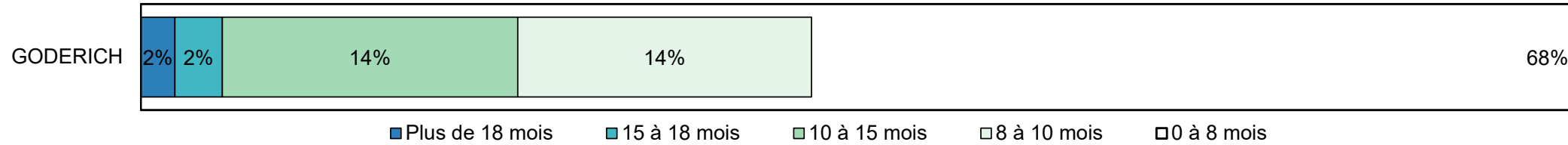


NOMBRE, POURCENTAGE ET NBRE MOYEN DE JOURS ÉCOULÉS JUSQU'À LA RÉSOUTION¹⁵ D'AFFAIRES POUR LESQUELLES UN PROCÈS A ÉTÉ PRÉVU¹⁶, DANS LE NBRE TOTAL D'AFFAIRES RÉSOUES⁸



COMITÉ DE MODERNISATION DU SYSTÈME DE JUSTICE PÉNALE DE LA COUR DE JUSTICE DE L'ONTARIO
TABLEAU DE BORD: OWEN SOUND¹⁹
AFFAIRES EN INSTANCE AU 30 juin 2021

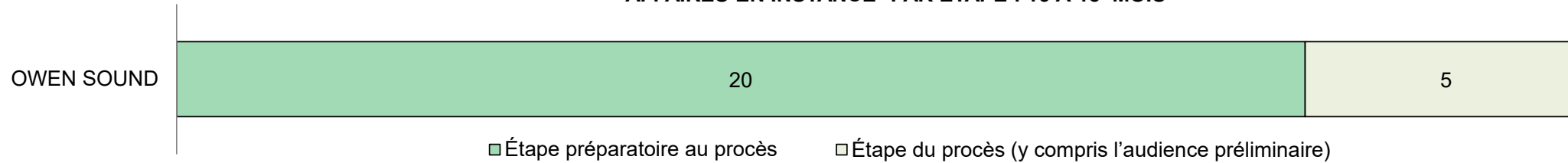
POURCENTAGE D'AFFAIRES EN INSTANCE³ PAR NBRE DE MOIS DEPUIS LEQUEL ELLES SONT EN INSTANCE




Affaires en instance³ par nombre de mois depuis lequel elles sont en instance⁶ et pourcentage d'affaires en instance ayant mené à une détention¹⁷ ou non¹⁸

Tribunal	Plus de 18 mois	15 à 18 mois	10 à 15 mois	8 à 10 mois	0 à 8 mois	Total
OWEN SOUND	18	25	156	155	759	1,113
Affaires menant à une détention	11%	12%	12%	12%	16%	15%
Affaires ne menant pas à une détention	89%	88%	88%	88%	84%	85%

AFFAIRES EN INSTANCE³ PAR ÉTAPE : 15 À 18 MOIS⁶



AFFAIRES EN INSTANCE³ PAR ÉTAPE : PLUS DE 18 MOIS⁶

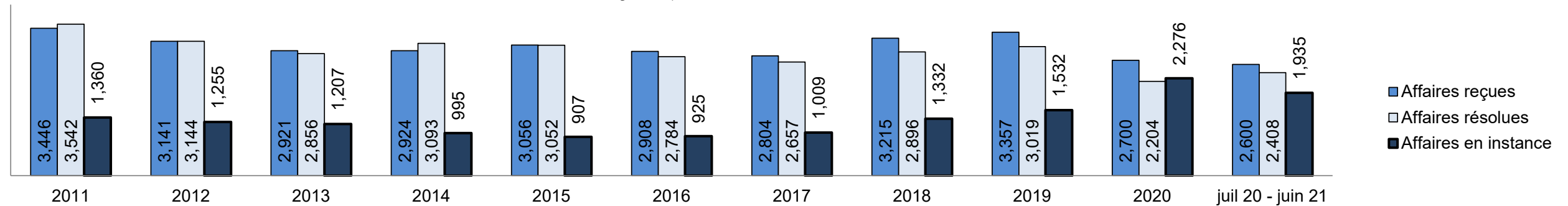


COMITÉ DE MODERNISATION DU SYSTÈME DE JUSTICE PÉNALE DE LA COUR DE JUSTICE DE L'ONTARIO
TABLEAU DE BORD: SARNIA¹⁹

Mesure clé		juil 20 - juin 21		2014 - Médiane du groupe*	Variation par rapport à la médiane du groupe de 2014	
		Pourcentage	Affaires ¹			
Mise en liberté sous caution	Affaires résolues entendues à partir de l'étape de la mise en liberté sous caution	43.7%	1,053	42.6%	1.2%	
	Affaires de mise en liberté sous caution (ordonnance de mise en liberté ou de détention)	Total	72.2%	760	47.8%	24.4%
		Affaires de mise en liberté sous caution résolues au bout d'une seule comparution	60.7%	461	48.8%	11.9%
		Affaires de mise en liberté sous caution résolues au bout de 1 à 3 jours	67.9%	516	72.1%	-4.2%
	Affaires de mise en liberté sous caution non résolues mais décision rendue à l'égard de l'ensemble de la cause	Total	27.8%	293	52.2%	-24.4%
		Affaires résolues au bout d'une à trois comparutions	15.7%	46	35.3%	-19.6%
		Affaires résolues au bout de 0 à 3 mois	63.5%	186	81.3%	-17.9%
Taux de résolution d'affaires avant le procès		94.2%	276	90.5%	3.7%	
Avant le procès	Taux de résolution (y compris les affaires de mise en liberté sous caution pour lesquelles une décision a été rendue à l'égard de l'ensemble de la cause)	93.4%	2,250	82.9%	10.5%	
	Résolues au bout de 1 à 3 comparutions (à l'exclusion des affaires auxquelles un mandat d'amener est lié)	40.1%	430	39.0%	1.1%	
	Résolues au bout de 0 à 3 mois (à l'exclusion des affaires auxquelles un mandat d'amener est lié)	55.7%	597	67.5%	-11.8%	
Procès	Taux de procès qui n'aboutissent pas ²	53.8%	85	70.0%	-16.2%	
Affaires en instance³ au juin 30, 2021		Pourcentage	Affaires¹	Affaires rendues à l'étape de la préparation du procès⁴	Affaires rendues à l'étape du procès⁵ (y compris l'audience préliminaire)	
Nombre de mois depuis lequel les affaires sont en instance⁶	0 à 8 mois	59.0%	1,141	1,138	3	
	8 à 10 mois	11.4%	221	204	17	
	10 à 15 mois	20.6%	399	369	30	
	15 à 18 mois	4.7%	91	80	11	
	Plus de 18 mois	4.3%	83	63	20	
Total		100.0%	1,935	1,854	81	

COMITÉ DE MODERNISATION DU SYSTÈME DE JUSTICE PÉNALE DE LA COUR DE JUSTICE DE L'ONTARIO
TABLEAU DE BORD: SARNIA¹⁹

CAUSES REÇUES⁷, RÉGLÉES⁸ ET EN INSTANCE³



Causes reçues⁷ par catégorie d'infraction

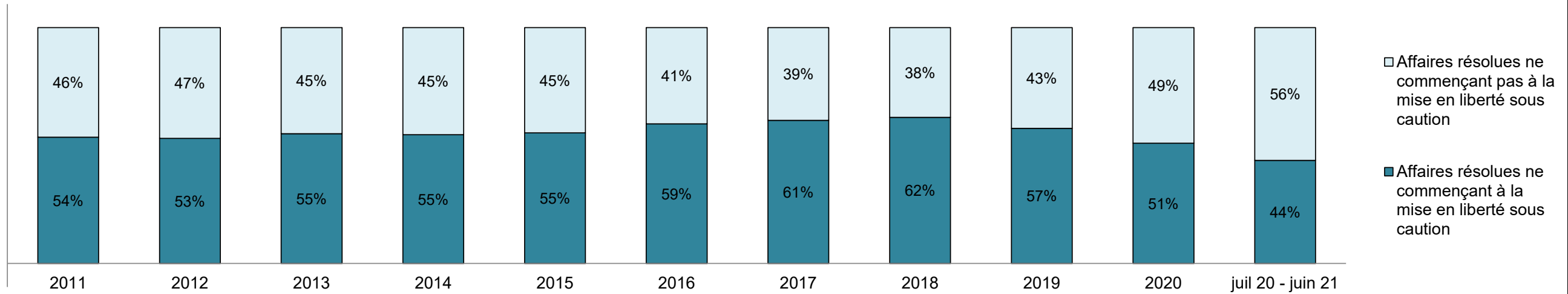
Catégorie d'infraction ⁹	2011	2012	2013	2014	2015	2016	2017	2018	2019	2020	juil 20 - juin 21
Crimes contre la personne	864	681	621	596	585	605	654	781	725	742	748
Crimes contre la propriété	627	584	500	534	577	692	607	640	588	471	410
Administration de la justice	1,053	1,155	1,052	1,121	1,207	998	1,020	1,186	1,346	849	783
Autres infractions prévues au Code criminel	126	108	159	132	141	137	159	167	162	139	167
Code criminel (circulation)	209	194	203	192	185	186	159	199	283	263	266
Infractions prévues aux autres lois fédérales	567	419	386	349	361	290	205	242	253	236	226

Affaires en instance³ par catégorie d'infraction

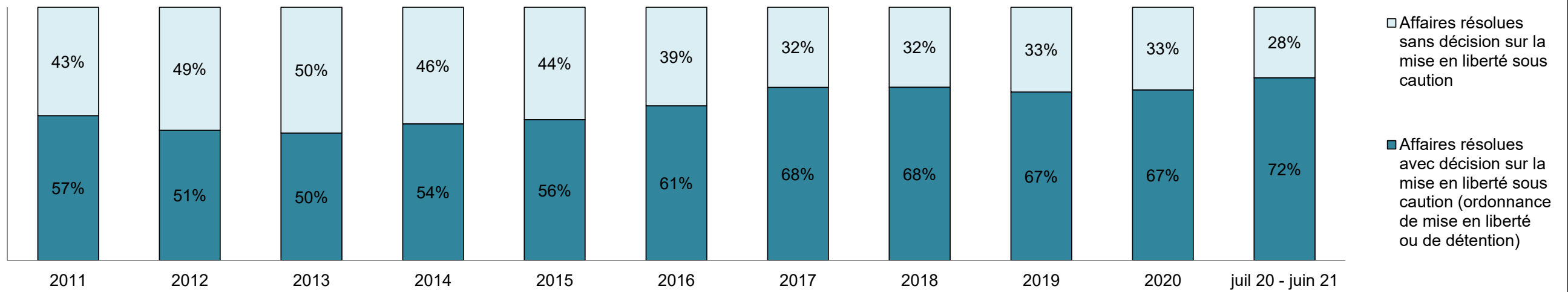
Catégorie d'infraction ⁹	2011	2012	2013	2014	2015	2016	2017	2018	2019	2020	juil 20 - juin 21
Crimes contre la personne	459	406	355	292	234	220	290	413	383	586	514
Crimes contre la propriété	228	220	211	163	137	206	216	234	273	426	357
Administration de la justice	269	308	277	239	254	256	302	397	493	696	561
Autres infractions prévues au Code criminel	58	45	64	54	51	44	54	81	82	119	137
Code criminel (circulation)	115	111	113	85	71	65	60	81	148	247	208
Infractions prévues aux autres lois fédérales	231	165	187	162	160	134	87	126	153	202	158

COMITÉ DE MODERNISATION DU SYSTÈME DE JUSTICE PÉNALE DE LA COUR DE JUSTICE DE L'ONTARIO
TABLEAU DE BORD: SARNIA¹⁹

POURCENTAGE D'AFFAIRES RÉSOUES⁸ À PARTIR DE L'ÉTAPE DE LA MISE EN LIBERTÉ SOUS CAUTION

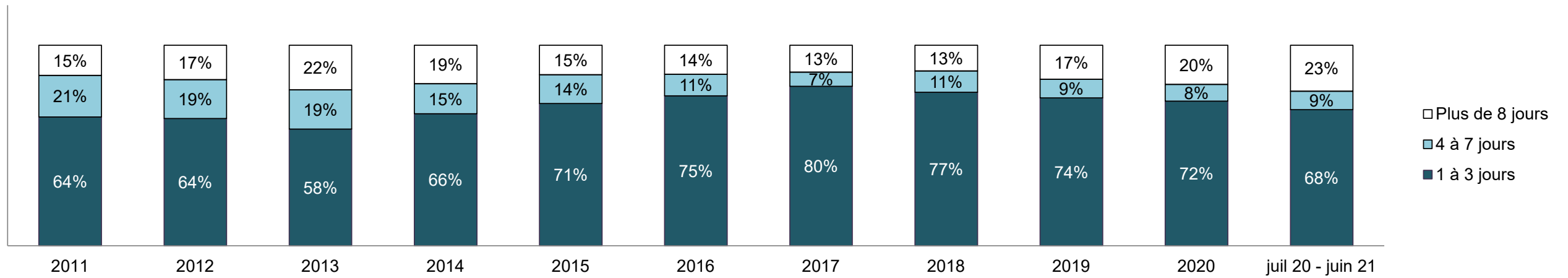


POURCENTAGE D'AFFAIRES RÉSOUES⁸ À PARTIR DE L'ÉTAPE DE LA MISE EN LIBERTÉ SOUS CAUTION PAR RÉSULTAT OBTENU À CETTE ÉTAPE

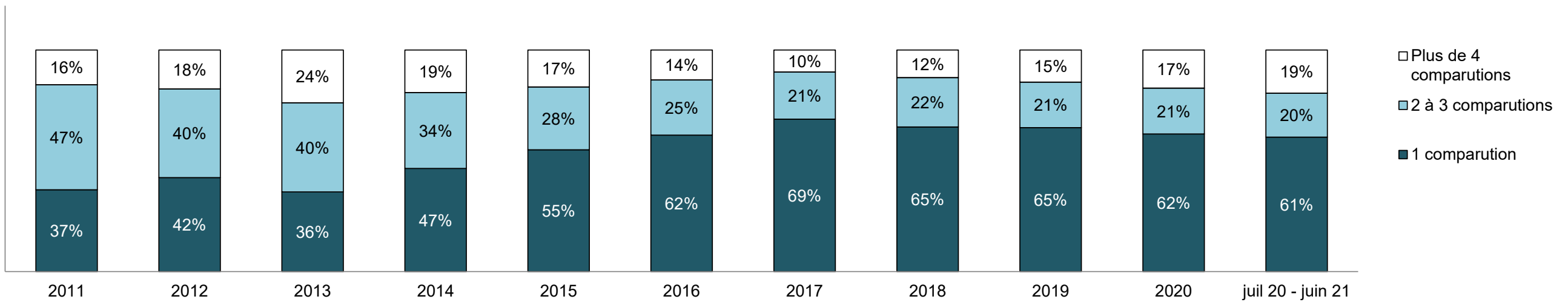


COMITÉ DE MODERNISATION DU SYSTÈME DE JUSTICE PÉNALE DE LA COUR DE JUSTICE DE L'ONTARIO
TABLEAU DE BORD: SARNIA¹⁹

POURCENTAGE D'AFFAIRES DE MISE EN LIBERTÉ SOUS CAUTION PAR NBRE DE JOURS ÉCOULÉS DE LA PREMIÈRE COMPARUTION À LA RÉOLUTION

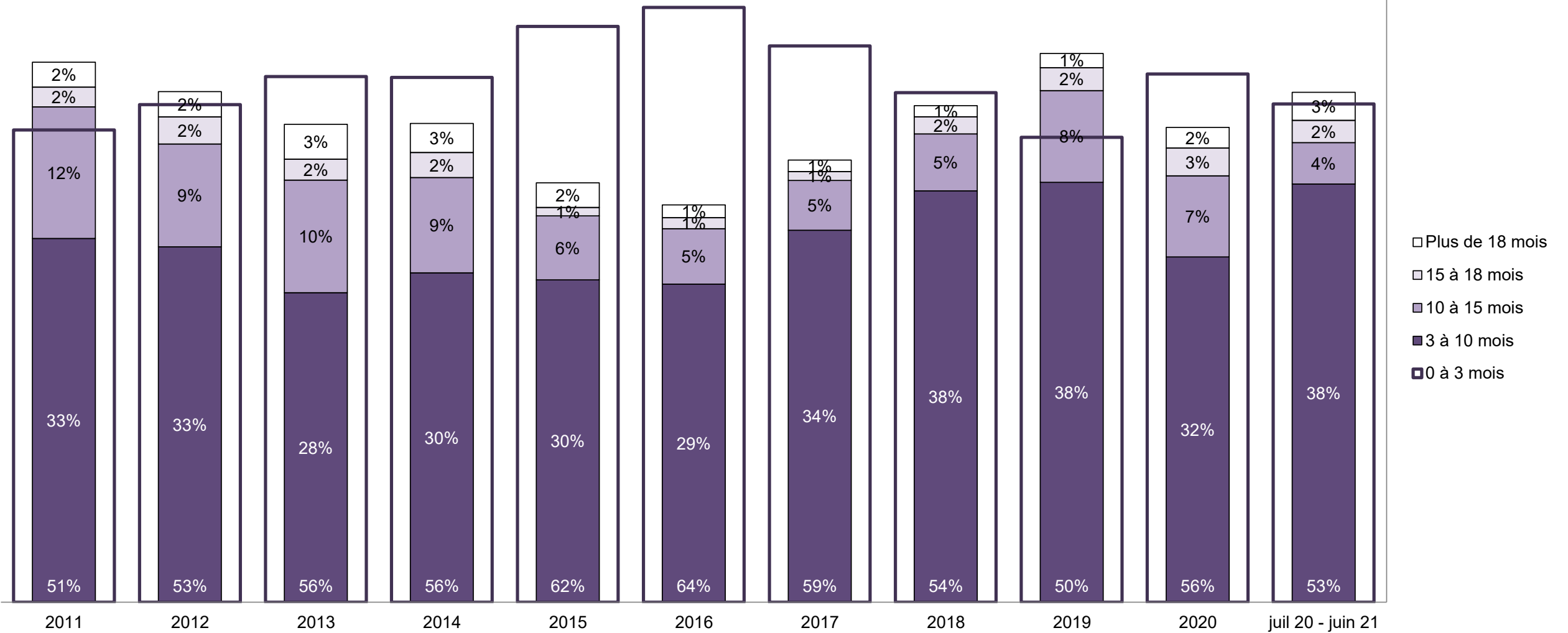


POURCENTAGE D'AFFAIRES DE MISE EN LIBERTÉ SOUS CAUTION PAR NBRE DE COMPARUTIONS AYANT EU LIEU JUSQU'À LA RÉOLUTION



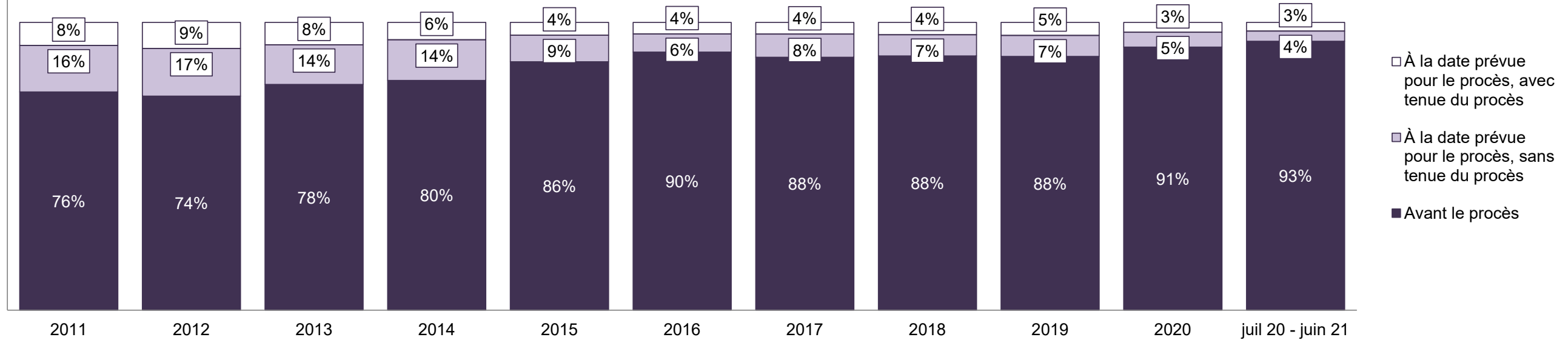
COMITÉ DE MODERNISATION DU SYSTÈME DE JUSTICE PÉNALE DE LA COUR DE JUSTICE DE L'ONTARIO
TABLEAU DE BORD: SARNIA¹⁹

POURCENTAGE D'AFFAIRES RÉTOLUES⁸ PAR NBRE DE MOIS ÉCOULÉS JUSQU'À LA RÉTOLUTION¹⁰



COMITÉ DE MODERNISATION DU SYSTÈME DE JUSTICE PÉNALE DE LA COUR DE JUSTICE DE L'ONTARIO
TABLEAU DE BORD: SARNIA¹⁹

POURCENTAGE D'AFFAIRES RÉSOUES⁸ PAR ÉTAPE

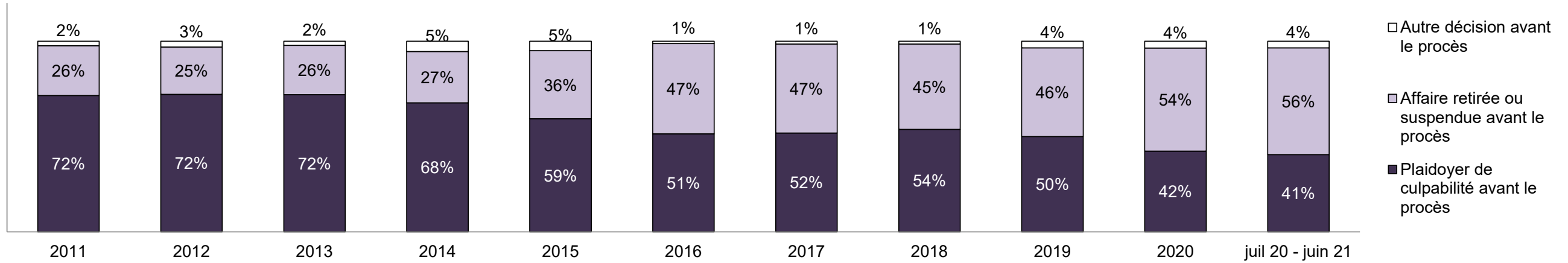


Affaires résolues⁸ par étape et pourcentage d'affaires ayant mené à une détention¹¹ ou non¹² au moment de la résolution

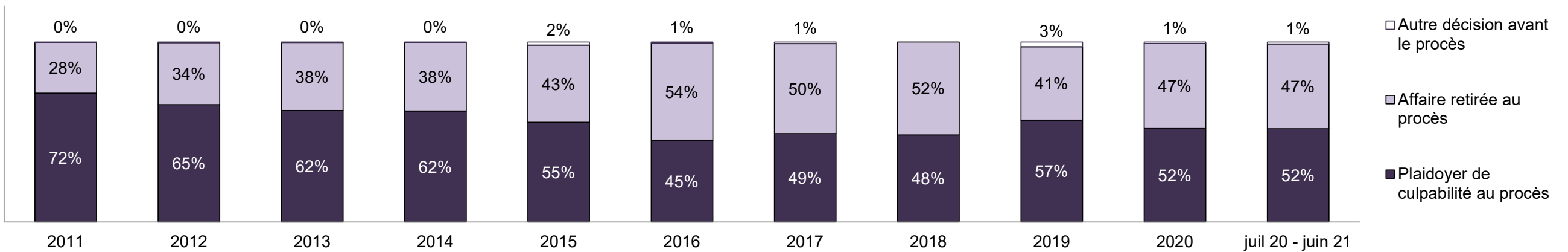
Étapes	2011	2012	2013	2014	2015	2016	2017	2018	2019	2020	juil 20 - juin 21
À la date prévue pour le procès, avec tenue du procès	284	285	222	187	136	112	109	125	137	76	73
Affaires menant à une détention	11%	14%	18%	17%	15%	9%	17%	14%	12%	17%	27%
Affaires ne menant pas à une détention	89%	86%	82%	83%	85%	91%	83%	86%	88%	83%	73%
À la date prévue pour le procès, sans tenue du procès	572	520	394	438	282	176	214	213	221	113	85
Affaires menant à une détention	9%	15%	14%	12%	12%	11%	11%	11%	13%	12%	9%
Affaires ne menant pas à une détention	91%	85%	86%	88%	88%	89%	89%	89%	87%	88%	91%
Avant le procès	2,686	2,339	2,240	2,468	2,634	2,496	2,334	2,558	2,661	2,015	2,250
Affaires menant à une détention	30%	32%	33%	29%	27%	26%	21%	22%	21%	19%	14%
Affaires ne menant pas à une détention	70%	68%	67%	71%	73%	74%	79%	78%	79%	81%	86%

COMITÉ DE MODERNISATION DU SYSTÈME DE JUSTICE PÉNALE DE LA COUR DE JUSTICE DE L'ONTARIO
TABLEAU DE BORD: SARNIA¹⁹

POURCENTAGE D'AFFAIRES RÉSOLUES⁸ AVANT LE PROCÈS, PAR ÉTAPE

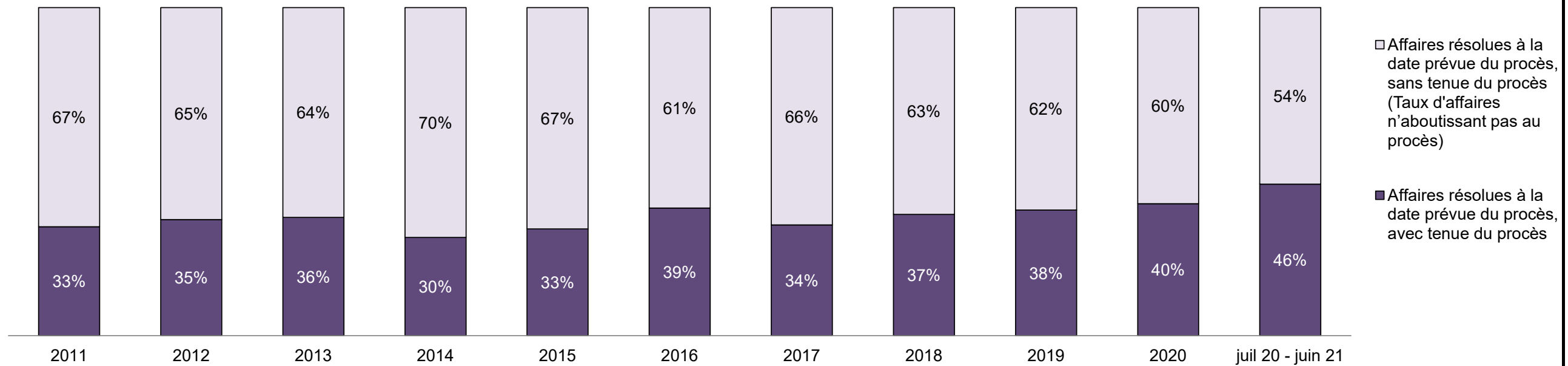


POURCENTAGE D'AFFAIRES RÉSOLUES⁸ À LA DATE PRÉVUE POUR LE PROCÈS MAIS SANS TENUE DE PROCÈS (AFFAIRES N'AYANT PAS ABOUTI), PAR RÉSULTAT



COMITÉ DE MODERNISATION DU SYSTÈME DE JUSTICE PÉNALE DE LA COUR DE JUSTICE DE L'ONTARIO
TABLEAU DE BORD: SARNIA¹⁹

POURCENTAGE D'AFFAIRES RÉSOUES⁸ PAR ÉTAPE POUR LES AFFAIRES POUR LESQUELLES UN PROCÈS A ÉTÉ PRÉVU¹³

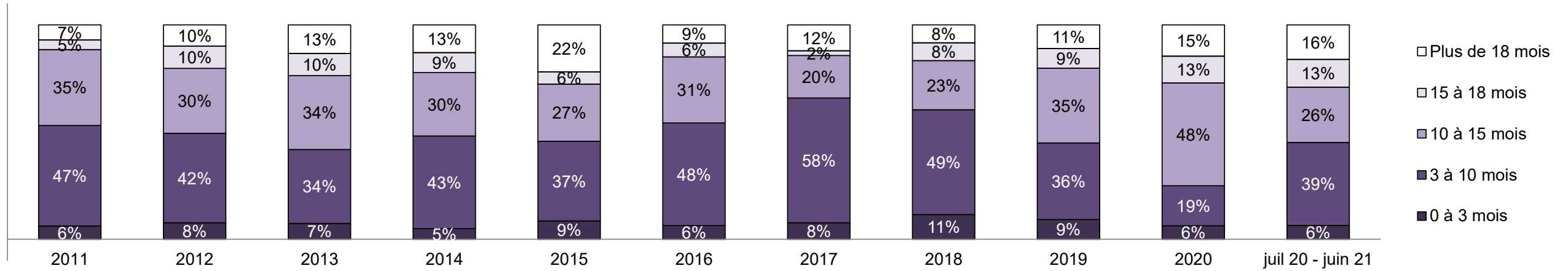


Pourcentage d'affaires résolues⁸ à la date prévue pour le procès mais sans tenue de procès (taux d'affaires n'ayant pas abouti au procès²) par catégorie d'infraction au moment de la résolution

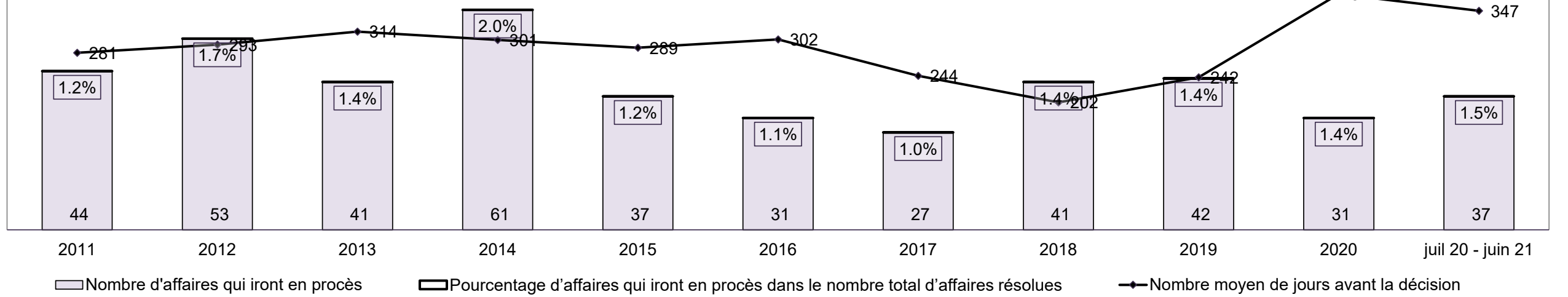
Catégorie d'infraction au moment de la résolution ¹⁴	2011	2012	2013	2014	2015	2016	2017	2018	2019	2020	juil 20 - juin 21
Crimes contre la personne	37%	41%	41%	36%	45%	42%	42%	48%	39%	43%	44%
Crimes contre la propriété	12%	16%	14%	13%	12%	7%	11%	14%	8%	13%	13%
Administration de la justice	15%	16%	20%	18%	13%	13%	11%	8%	18%	14%	9%
Autres infractions prévues au Code criminel	6%	5%	5%	7%	5%	6%	8%	7%	8%	6%	6%
Code criminel (circulation)	11%	8%	8%	10%	10%	11%	8%	8%	8%	7%	9%
Infractions prévues aux autres lois fédérales	18%	15%	12%	16%	15%	21%	20%	14%	19%	16%	18%
Total	100%	100%	100%	100%	100%	100%	100%	100%	100%	100%	100%

COMITÉ DE MODERNISATION DU SYSTÈME DE JUSTICE PÉNALE DE LA COUR DE JUSTICE DE L'ONTARIO
TABLEAU DE BORD: SARNIA¹⁹

POURCENTAGE D'AFFAIRES RÉSOUES⁸ À LA DATE PRÉVUE POUR LE PROCÈS ET AVEC TENUE DE PROCÈS PAR NBRE DE MOIS ÉCOULÉS JUSQU'À LA RÉSOUTION¹⁰




NOMBRE, POURCENTAGE ET NBRE MOYEN DE JOURS ÉCOULÉS JUSQU'À LA RÉSOUTION¹⁵ D'AFFAIRES POUR LESQUELLES UN PROCÈS A ÉTÉ PRÉVU¹⁶, DANS LE NBRE TOTAL D'AFFAIRES RÉSOUES⁸



COMITÉ DE MODERNISATION DU SYSTÈME DE JUSTICE PÉNALE DE LA COUR DE JUSTICE DE L'ONTARIO
TABLEAU DE BORD: SARNIA¹⁹
AFFAIRES EN INSTANCE AU 30 juin 2021

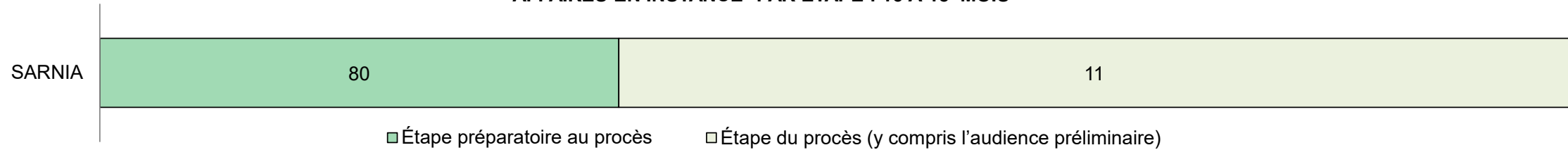
POURCENTAGE D'AFFAIRES EN INSTANCE³ PAR NBRE DE MOIS DEPUIS LEQUEL ELLES SONT EN INSTANCE



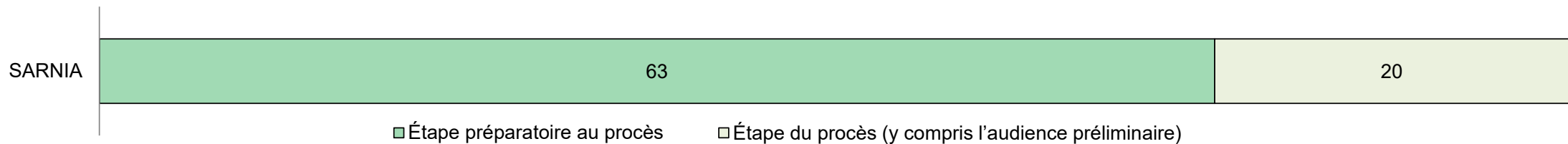
Affaires en instance³ par nombre de mois depuis lequel elles sont en instance⁶ et pourcentage d'affaires en instance ayant mené à une détention¹⁷ ou non¹⁸

Tribunal	Plus de 18 mois	15 à 18 mois	10 à 15 mois	8 à 10 mois	0 à 8 mois	Total
SARNIA	83	91	399	221	1,141	1,935
Affaires menant à une détention	8%	11%	6%	5%	12%	10%
Affaires ne menant pas à une détention	92%	89%	94%	95%	88%	90%

AFFAIRES EN INSTANCE³ PAR ÉTAPE : 15 À 18 MOIS⁶



AFFAIRES EN INSTANCE³ PAR ÉTAPE : PLUS DE 18 MOIS⁶

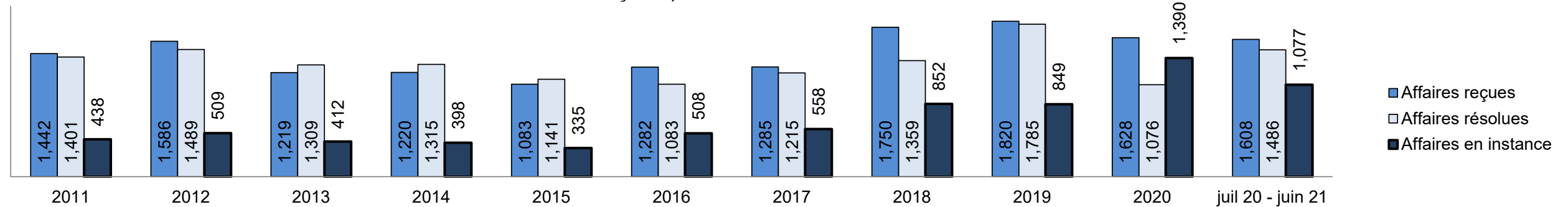


COMITÉ DE MODERNISATION DU SYSTÈME DE JUSTICE PÉNALE DE LA COUR DE JUSTICE DE L'ONTARIO
TABLEAU DE BORD: ST. THOMAS¹⁹

Mesure clé		juil 20 - juin 21		2014 - Médiane du groupe*	Variation par rapport à la médiane du groupe de 2014	
		Pourcentage	Affaires ¹			
Mise en liberté sous caution	Affaires résolues entendues à partir de l'étape de la mise en liberté sous caution	31.4%	466	33.5%	-2.1%	
	Affaires de mise en liberté sous caution (ordonnance de mise en liberté ou de détention)	Total	72.5%	338	50.7%	21.8%
		Affaires de mise en liberté sous caution résolues au bout d'une seule comparution	60.7%	205	52.9%	7.8%
		Affaires de mise en liberté sous caution résolues au bout de 1 à 3 jours	68.6%	232	73.8%	-5.1%
	Affaires de mise en liberté sous caution non résolues mais décision rendue à l'égard de l'ensemble de la cause	Total	27.5%	128	49.3%	-21.8%
		Affaires résolues au bout d'une à trois comparutions	15.6%	20	33.4%	-17.7%
		Affaires résolues au bout de 0 à 3 mois	75.0%	96	77.3%	-2.3%
Taux de résolution d'affaires avant le procès		94.5%	121	91.8%	2.7%	
Avant le procès	Taux de résolution (y compris les affaires de mise en liberté sous caution pour lesquelles une décision a été rendue à l'égard de l'ensemble de la cause)	91.1%	1,354	85.7%	5.4%	
	Résolues au bout de 1 à 3 comparutions (à l'exclusion des affaires auxquelles un mandat d'amener est lié)	30.8%	230	47.2%	-16.4%	
	Résolues au bout de 0 à 3 mois (à l'exclusion des affaires auxquelles un mandat d'amener est lié)	47.3%	353	62.6%	-15.3%	
Procès	Taux de procès qui n'aboutissent pas ²	59.8%	79	66.9%	-7.1%	
Affaires en instance³ au juin 30, 2021		Pourcentage	Affaires¹	Affaires rendues à l'étape de la préparation du procès⁴	Affaires rendues à l'étape du procès⁵ (y compris l'audience préliminaire)	
Nombre de mois depuis lequel les affaires sont en instance⁶	0 à 8 mois	58.8%	633	630	3	
	8 à 10 mois	11.4%	123	114	9	
	10 à 15 mois	19.8%	213	186	27	
	15 à 18 mois	3.6%	39	26	13	
	Plus de 18 mois	6.4%	69	35	34	
Total		100.0%	1,077	991	86	

COMITÉ DE MODERNISATION DU SYSTÈME DE JUSTICE PÉNALE DE LA COUR DE JUSTICE DE L'ONTARIO
TABLEAU DE BORD: ST. THOMAS¹⁹

CAUSES REÇUES⁷, RÉGLÉES⁸ ET EN INSTANCE³



Causes reçues⁷ par catégorie d'infraction

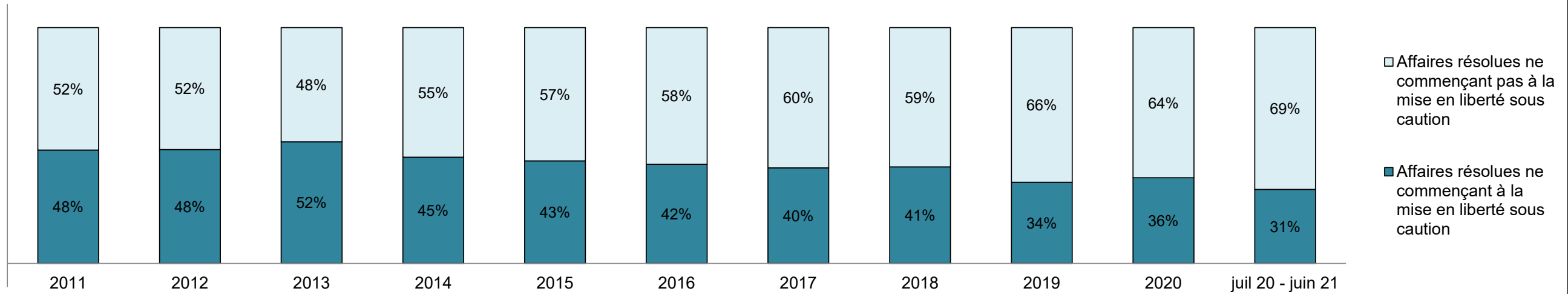
Catégorie d'infraction ⁹	2011	2012	2013	2014	2015	2016	2017	2018	2019	2020	juil 20 - juin 21
Crimes contre la personne	405	455	360	290	282	342	300	371	448	324	329
Crimes contre la propriété	280	282	196	215	165	241	221	468	478	410	375
Administration de la justice	280	324	279	349	308	410	465	569	551	541	525
Autres infractions prévues au Code criminel	67	69	53	52	63	63	64	101	129	97	116
Code criminel (circulation)	192	222	149	143	153	125	151	140	172	191	185
Infractions prévues aux autres lois fédérales	218	234	182	171	112	101	84	101	42	65	78

Affaires en instance³ par catégorie d'infraction

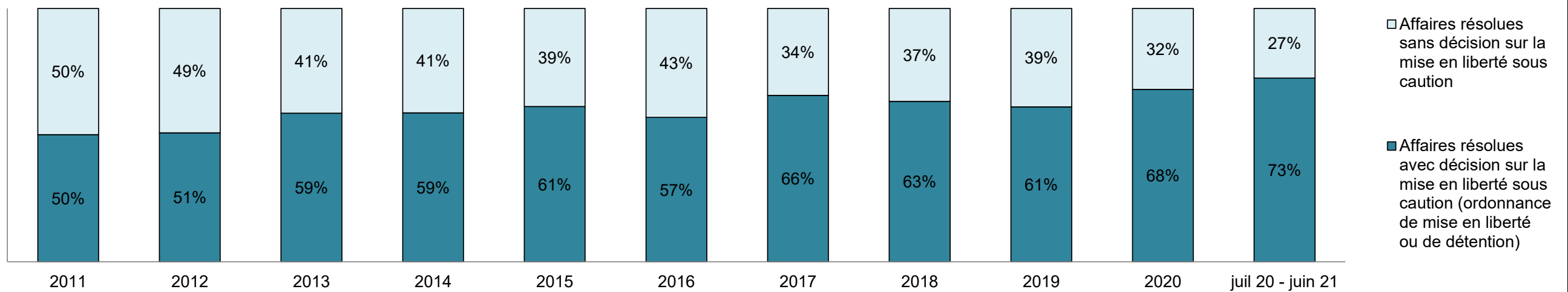
Catégorie d'infraction ⁹	2011	2012	2013	2014	2015	2016	2017	2018	2019	2020	juil 20 - juin 21
Crimes contre la personne	146	181	155	114	115	158	156	211	268	341	292
Crimes contre la propriété	70	75	51	80	39	80	101	224	200	356	248
Administration de la justice	58	73	67	92	48	134	156	197	185	379	258
Autres infractions prévues au Code criminel	23	27	19	12	33	26	28	59	59	79	85
Code criminel (circulation)	66	73	47	38	51	61	70	95	101	175	151
Infractions prévues aux autres lois fédérales	75	80	73	62	49	49	47	66	36	60	43

COMITÉ DE MODERNISATION DU SYSTÈME DE JUSTICE PÉNALE DE LA COUR DE JUSTICE DE L'ONTARIO
TABLEAU DE BORD: ST. THOMAS¹⁹

POURCENTAGE D'AFFAIRES RÉSOLUES⁸ À PARTIR DE L'ÉTAPE DE LA MISE EN LIBERTÉ SOUS CAUTION

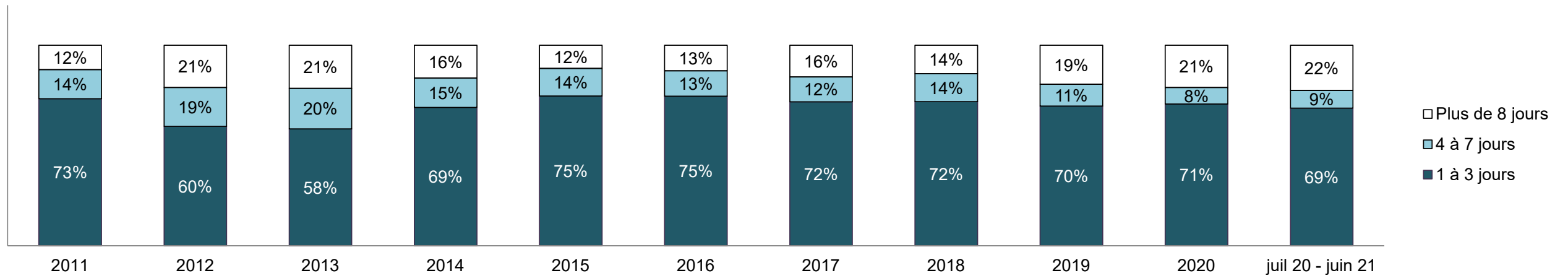


POURCENTAGE D'AFFAIRES RÉSOLUES⁸ À PARTIR DE L'ÉTAPE DE LA MISE EN LIBERTÉ SOUS CAUTION PAR RÉSULTAT OBTENU À CETTE ÉTAPE

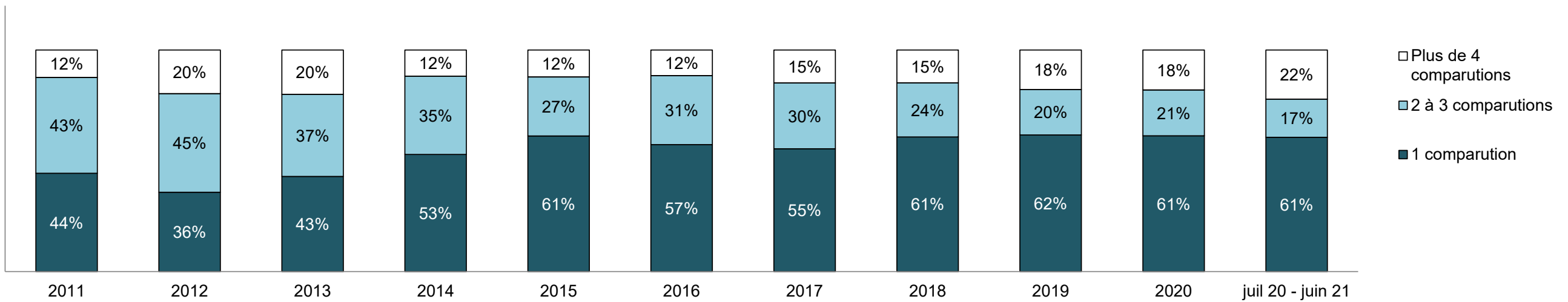


COMITÉ DE MODERNISATION DU SYSTÈME DE JUSTICE PÉNALE DE LA COUR DE JUSTICE DE L'ONTARIO
TABLEAU DE BORD: ST. THOMAS¹⁹

POURCENTAGE D'AFFAIRES DE MISE EN LIBERTÉ SOUS CAUTION PAR NBRE DE JOURS ÉCOULÉS DE LA PREMIÈRE COMPARUTION À LA RÉOLUTION

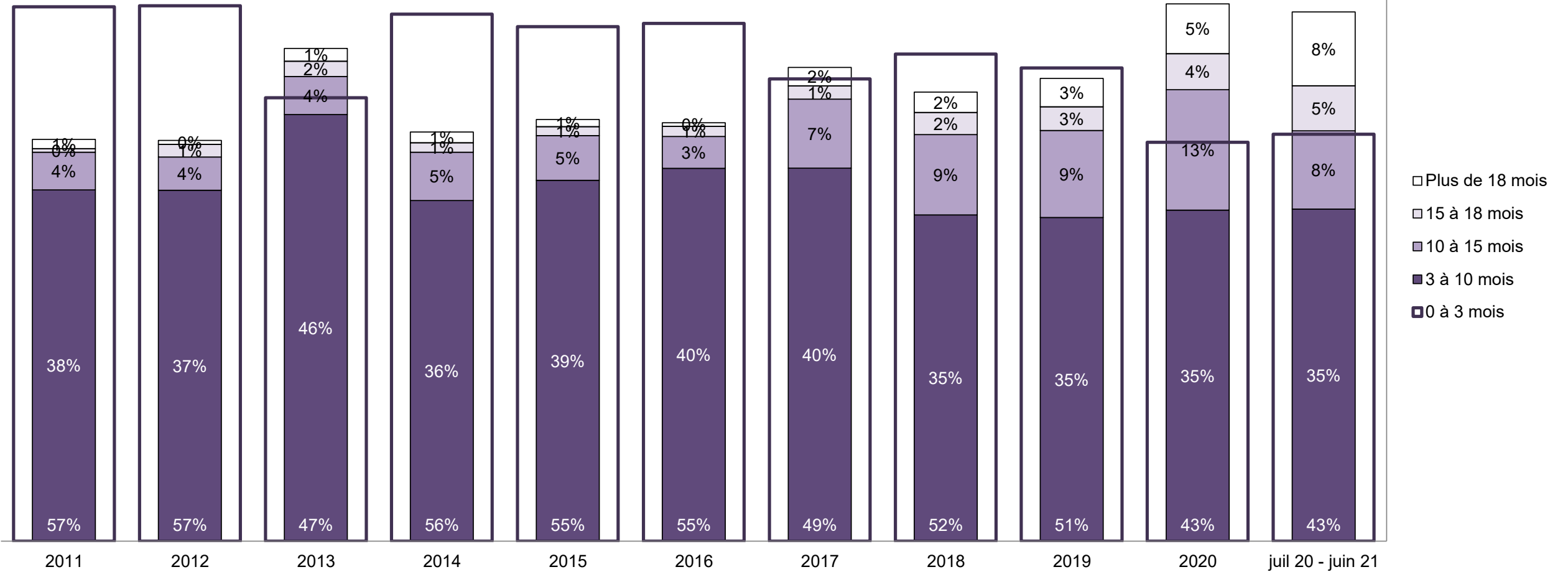


POURCENTAGE D'AFFAIRES DE MISE EN LIBERTÉ SOUS CAUTION PAR NBRE DE COMPARUTIONS AYANT EU LIEU JUSQU'À LA RÉOLUTION



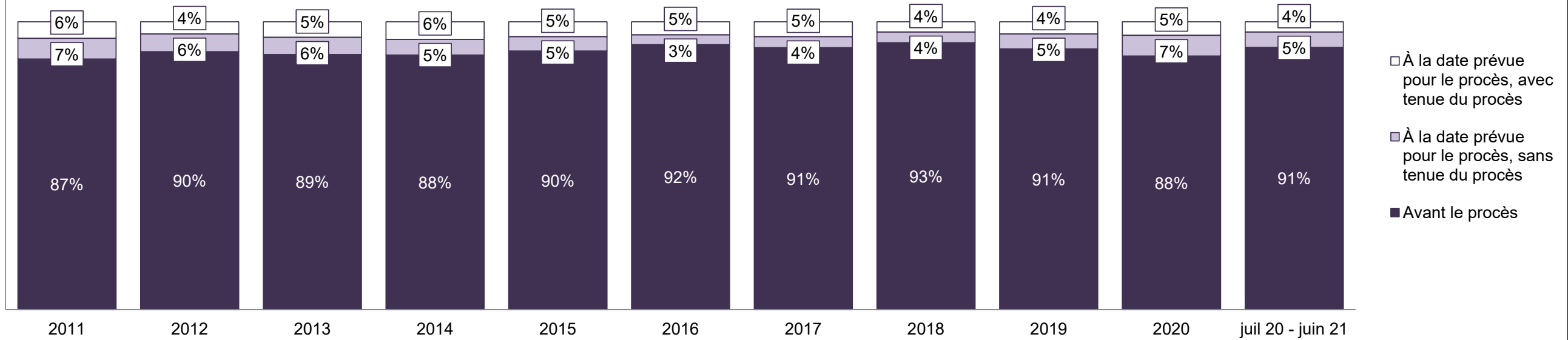
COMITÉ DE MODERNISATION DU SYSTÈME DE JUSTICE PÉNALE DE LA COUR DE JUSTICE DE L'ONTARIO
TABLEAU DE BORD: ST. THOMAS¹⁹

POURCENTAGE D'AFFAIRES RÉVOLUES⁸ PAR NBRE DE MOIS ÉCOULÉS JUSQU'À LA RÉOLUTION¹⁰



COMITÉ DE MODERNISATION DU SYSTÈME DE JUSTICE PÉNALE DE LA COUR DE JUSTICE DE L'ONTARIO
TABLEAU DE BORD: ST. THOMAS¹⁹

POURCENTAGE D'AFFAIRES RÉSOLUES⁸ PAR ÉTAPE

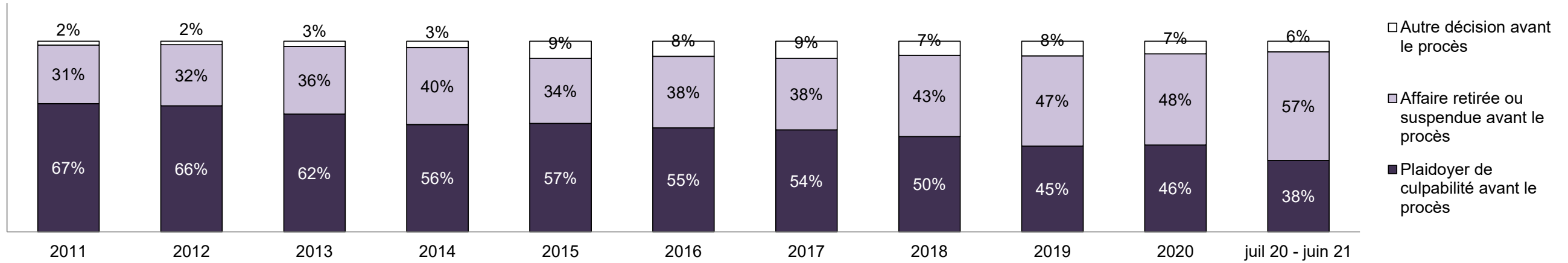


Affaires résolues⁸ par étape et pourcentage d'affaires ayant mené à une détention¹¹ ou non¹² au moment de la résolution

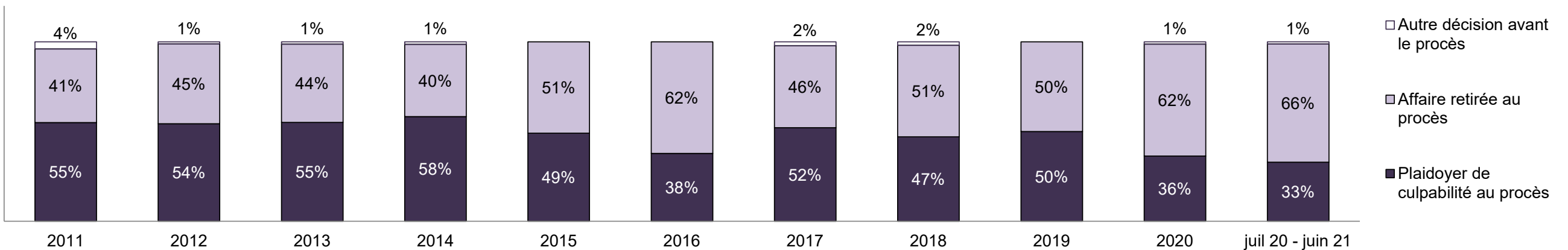
Étapes	2011	2012	2013	2014	2015	2016	2017	2018	2019	2020	juil 20 - juin 21
À la date prévue pour le procès, avec tenue du procès	81	63	71	80	59	49	63	48	76	51	53
Affaires menant à une détention	19%	22%	10%	19%	19%	14%	10%	6%	5%	4%	6%
Affaires ne menant pas à une détention	81%	78%	90%	81%	81%	86%	90%	94%	95%	96%	94%
À la date prévue pour le procès, sans tenue du procès	100	92	78	72	57	37	46	51	92	77	79
Affaires menant à une détention	18%	21%	14%	17%	12%	11%	17%	18%	20%	12%	5%
Affaires ne menant pas à une détention	82%	79%	86%	83%	88%	89%	83%	82%	80%	88%	95%
Avant le procès	1,220	1,334	1,160	1,163	1,025	997	1,106	1,260	1,617	948	1,354
Affaires menant à une détention	27%	27%	24%	19%	17%	20%	15%	16%	14%	14%	9%
Affaires ne menant pas à une détention	73%	73%	76%	81%	83%	80%	85%	84%	86%	86%	91%

COMITÉ DE MODERNISATION DU SYSTÈME DE JUSTICE PÉNALE DE LA COUR DE JUSTICE DE L'ONTARIO
TABLEAU DE BORD: ST. THOMAS¹⁹

POURCENTAGE D'AFFAIRES RÉSOLUES⁸ AVANT LE PROCÈS, PAR ÉTAPE

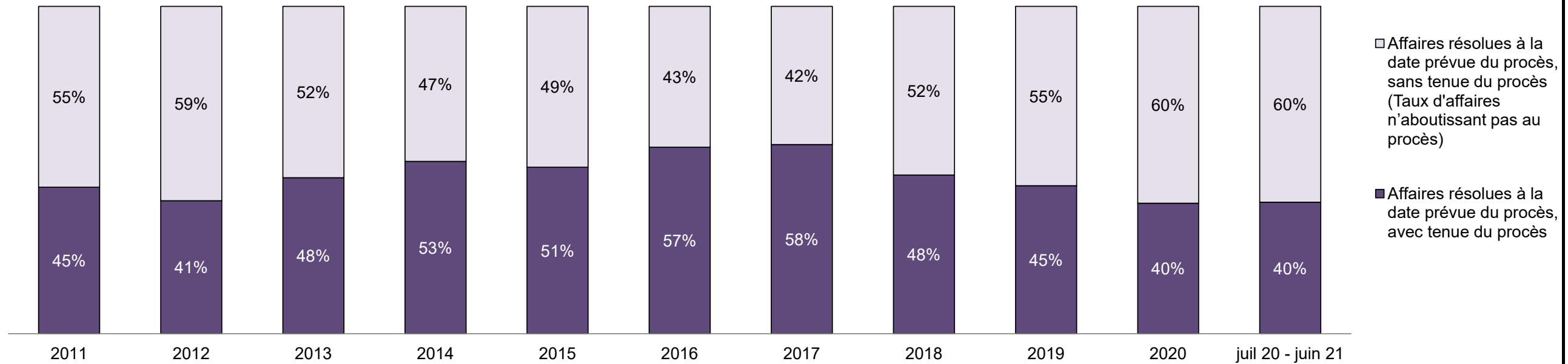


POURCENTAGE D'AFFAIRES RÉSOLUES⁸ À LA DATE PRÉVUE POUR LE PROCÈS MAIS SANS TENUE DE PROCÈS (AFFAIRES N'AYANT PAS ABOUTI), PAR RÉSULTAT



COMITÉ DE MODERNISATION DU SYSTÈME DE JUSTICE PÉNALE DE LA COUR DE JUSTICE DE L'ONTARIO
TABLEAU DE BORD: ST. THOMAS¹⁹

POURCENTAGE D'AFFAIRES RÉSOUES⁸ PAR ÉTAPE POUR LES AFFAIRES POUR LESQUELLES UN PROCÈS A ÉTÉ PRÉVU¹³

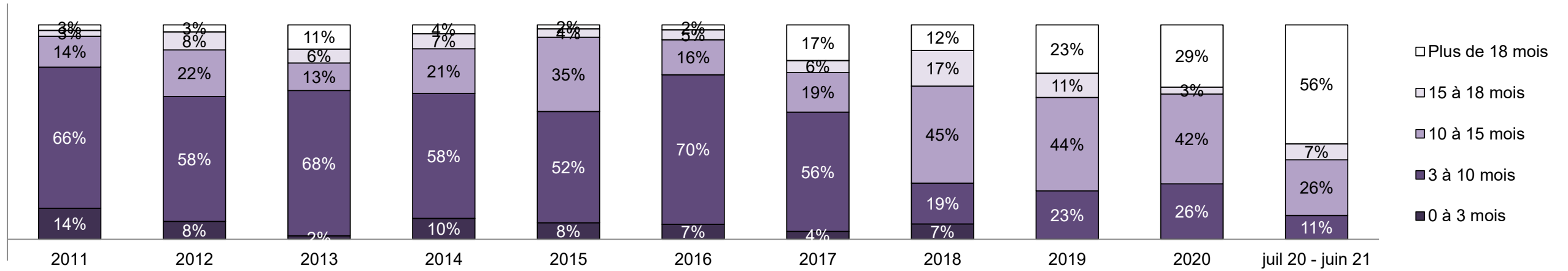


Pourcentage d'affaires résolues⁸ à la date prévue pour le procès mais sans tenue de procès (taux d'affaires n'ayant pas abouti au procès²) par catégorie d'infraction au moment de la résolution

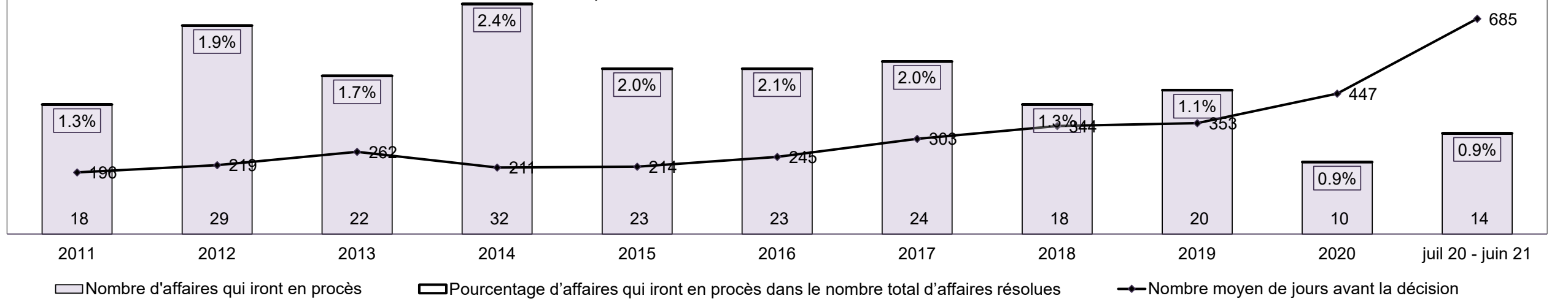
Catégorie d'infraction au moment de la résolution ¹⁴	2011	2012	2013	2014	2015	2016	2017	2018	2019	2020	juil 20 - juin 21
Crimes contre la personne	45%	46%	43%	39%	32%	47%	48%	31%	42%	48%	50%
Crimes contre la propriété	14%	4%	9%	8%	12%	12%	6%	11%	12%	11%	12%
Administration de la justice	8%	10%	11%	15%	17%	5%	12%	12%	11%	13%	8%
Autres infractions prévues au Code criminel	10%	8%	11%	3%	5%	5%	6%	7%	11%	6%	8%
Code criminel (circulation)	14%	17%	17%	16%	22%	15%	15%	20%	18%	17%	19%
Infractions prévues aux autres lois fédérales	8%	15%	10%	18%	11%	17%	14%	18%	5%	5%	3%
Total	100%	100%	100%	100%	100%	100%	100%	100%	100%	100%	100%

COMITÉ DE MODERNISATION DU SYSTÈME DE JUSTICE PÉNALE DE LA COUR DE JUSTICE DE L'ONTARIO
TABLEAU DE BORD: ST. THOMAS¹⁹

POURCENTAGE D'AFFAIRES RÉSOUES⁸ À LA DATE PRÉVUE POUR LE PROCÈS ET AVEC TENUE DE PROCÈS PAR NBRE DE MOIS ÉCOULÉS JUSQU'À LA RÉSOULTION¹⁰

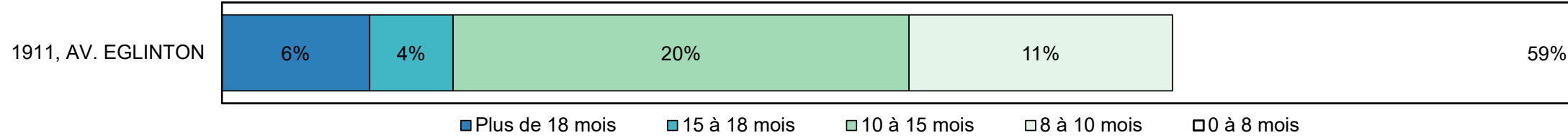


NOMBRE, POURCENTAGE ET NBRE MOYEN DE JOURS ÉCOULÉS JUSQU'À LA RÉSOULTION¹⁵ D'AFFAIRES POUR LESQUELLES UN PROCÈS A ÉTÉ PRÉVU¹⁶, DANS LE NBRE TOTAL D'AFFAIRES RÉSOUES⁸



COMITÉ DE MODERNISATION DU SYSTÈME DE JUSTICE PÉNALE DE LA COUR DE JUSTICE DE L'ONTARIO
TABLEAU DE BORD: ST. THOMAS¹⁹
AFFAIRES EN INSTANCE AU 30 juin 2021


POURCENTAGE D'AFFAIRES EN INSTANCE³ PAR NBRE DE MOIS DEPUIS LEQUEL ELLES SONT EN INSTANCE



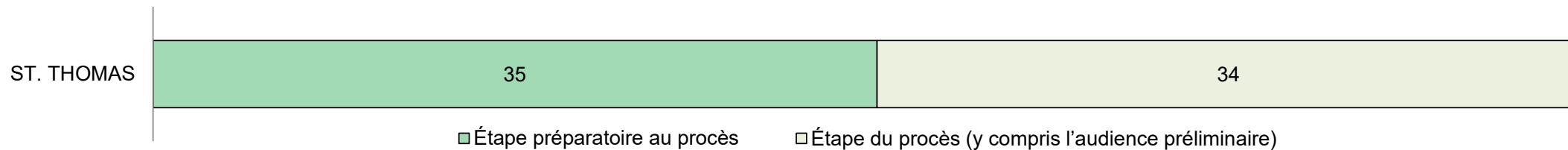
Affaires en instance³ par nombre de mois depuis lequel elles sont en instance⁶ et pourcentage d'affaires en instance ayant mené à une détention¹⁷ ou non¹⁸

Tribunal	Plus de 18 mois	15 à 18 mois	10 à 15 mois	8 à 10 mois	0 à 8 mois	Total
ST. THOMAS	69	39	213	123	633	1,077
Affaires menant à une détention	10%	3%	7%	6%	14%	11%
Affaires ne menant pas à une détention	90%	97%	93%	94%	86%	89%

AFFAIRES EN INSTANCE³ PAR ÉTAPE : 15 À 18 MOIS⁶



AFFAIRES EN INSTANCE³ PAR ÉTAPE : PLUS DE 18 MOIS⁶

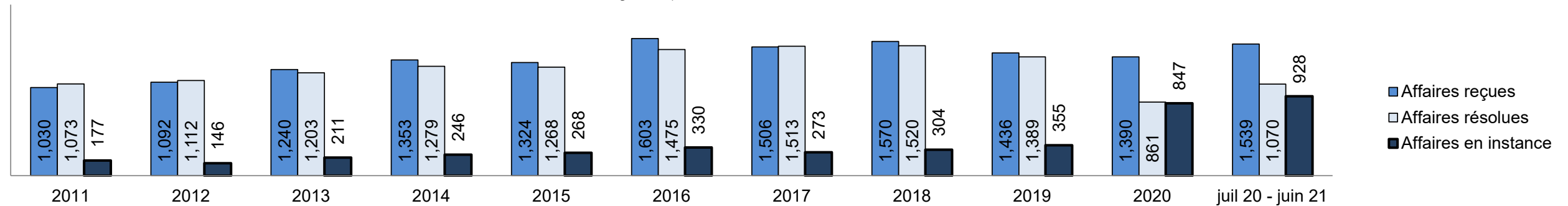


COMITÉ DE MODERNISATION DU SYSTÈME DE JUSTICE PÉNALE DE LA COUR DE JUSTICE DE L'ONTARIO
TABLEAU DE BORD: STRATFORD¹⁹

Mesure clé		juil 20 - juin 21		2014 - Médiane du groupe*	Variation par rapport à la médiane du groupe de 2014	
		Pourcentage	Affaires ¹			
Mise en liberté sous caution	Affaires résolues entendues à partir de l'étape de la mise en liberté sous caution	31.8%	340	33.5%	-1.7%	
	Affaires de mise en liberté sous caution (ordonnance de mise en liberté ou de détention)	Total	49.7%	169	50.7%	-1.0%
		Affaires de mise en liberté sous caution résolues au bout d'une seule comparution	20.1%	34	52.9%	-32.8%
		Affaires de mise en liberté sous caution résolues au bout de 1 à 3 jours	37.9%	64	73.8%	-35.9%
	Affaires de mise en liberté sous caution non résolues mais décision rendue à l'égard de l'ensemble de la cause	Total	50.3%	171	49.3%	1.0%
		Affaires résolues au bout d'une à trois comparutions	9.9%	17	33.4%	-23.4%
		Affaires résolues au bout de 0 à 3 mois	65.5%	112	77.3%	-11.8%
Taux de résolution d'affaires avant le procès		94.7%	162	91.8%	2.9%	
Avant le procès	Taux de résolution (y compris les affaires de mise en liberté sous caution pour lesquelles une décision a été rendue à l'égard de l'ensemble de la cause)	92.0%	984	85.7%	6.3%	
	Résolues au bout de 1 à 3 comparutions (à l'exclusion des affaires auxquelles un mandat d'amener est lié)	42.3%	229	47.2%	-5.0%	
	Résolues au bout de 0 à 3 mois (à l'exclusion des affaires auxquelles un mandat d'amener est lié)	58.3%	316	62.6%	-4.3%	
Procès	Taux de procès qui n'aboutissent pas ²	45.3%	39	66.9%	-21.6%	
Affaires en instance³ au juin 30, 2021		Pourcentage	Affaires¹	Affaires rendues à l'étape de la préparation du procès⁴	Affaires rendues à l'étape du procès⁵ (y compris l'audience préliminaire)	
Nombre de mois depuis lequel les affaires sont en instance⁶	0 à 8 mois	76.5%	710	706	4	
	8 à 10 mois	11.3%	105	99	6	
	10 à 15 mois	10.8%	100	89	11	
	15 à 18 mois	1.0%	9	7	2	
	Plus de 18 mois	0.4%	4	2	2	
Total		100.0%	928	903	25	

COMITÉ DE MODERNISATION DU SYSTÈME DE JUSTICE PÉNALE DE LA COUR DE JUSTICE DE L'ONTARIO
TABLEAU DE BORD: STRATFORD¹⁹

CAUSES REÇUES⁷, RÉGLÉES⁸ ET EN INSTANCE³



Causes reçues⁷ par catégorie d'infraction

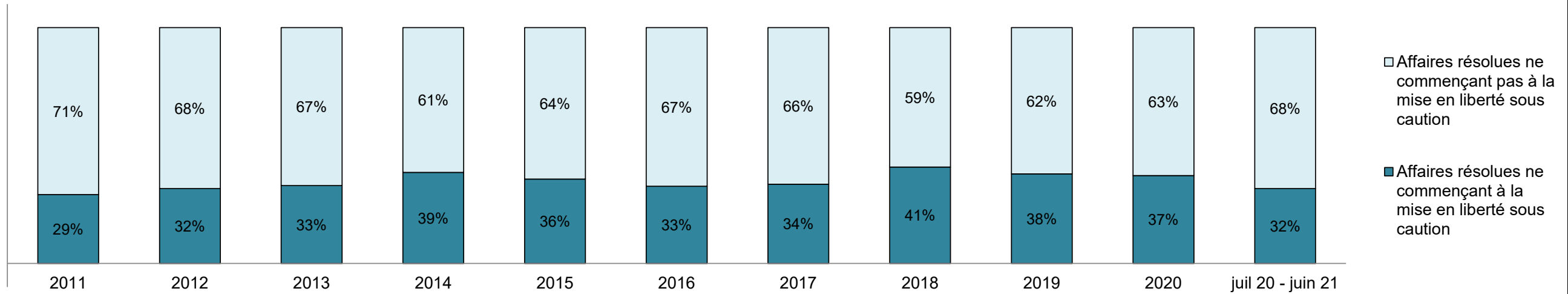
Catégorie d'infraction ⁹	2011	2012	2013	2014	2015	2016	2017	2018	2019	2020	juil 20 - juin 21
Crimes contre la personne	209	247	280	287	267	283	291	291	291	326	367
Crimes contre la propriété	189	196	203	246	267	282	317	317	324	321	328
Administration de la justice	305	333	381	460	434	542	544	590	446	350	394
Autres infractions prévues au Code criminel	51	60	86	79	56	120	72	78	65	86	103
Code criminel (circulation)	94	123	109	102	106	126	102	128	150	130	153
Infractions prévues aux autres lois fédérales	182	133	181	179	194	250	180	166	160	177	194

Affaires en instance³ par catégorie d'infraction

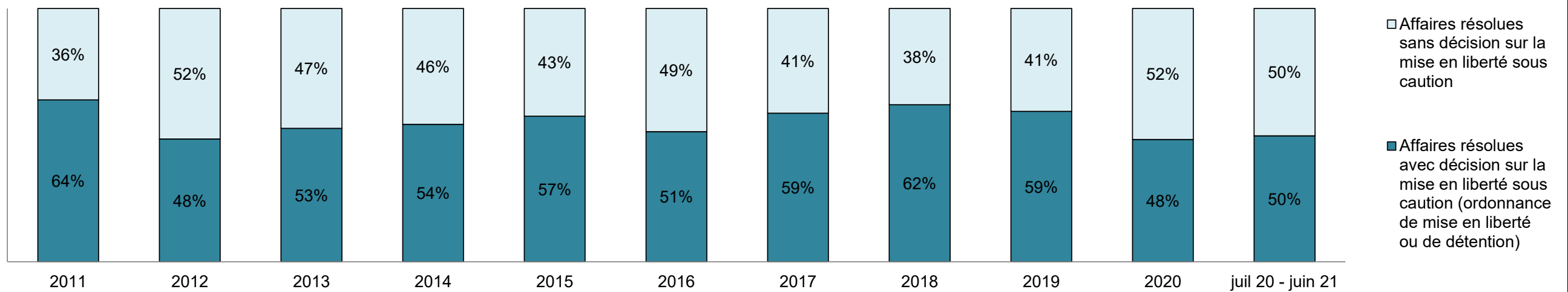
Catégorie d'infraction ⁹	2011	2012	2013	2014	2015	2016	2017	2018	2019	2020	juil 20 - juin 21
Crimes contre la personne	29	45	68	67	77	54	67	77	93	204	223
Crimes contre la propriété	27	26	27	40	56	68	60	66	79	184	215
Administration de la justice	54	33	52	65	58	84	77	92	89	193	234
Autres infractions prévues au Code criminel	10	5	18	18	16	43	19	16	13	56	65
Code criminel (circulation)	16	17	23	16	17	28	20	21	28	90	85
Infractions prévues aux autres lois fédérales	41	20	23	40	44	53	30	32	53	120	106

COMITÉ DE MODERNISATION DU SYSTÈME DE JUSTICE PÉNALE DE LA COUR DE JUSTICE DE L'ONTARIO
TABLEAU DE BORD: STRATFORD¹⁹

POURCENTAGE D'AFFAIRES RÉSOLUES⁸ À PARTIR DE L'ÉTAPE DE LA MISE EN LIBERTÉ SOUS CAUTION

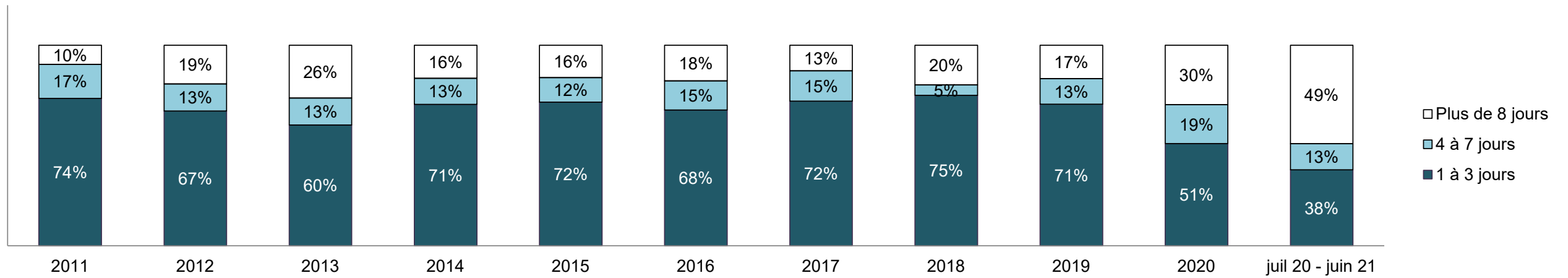


POURCENTAGE D'AFFAIRES RÉSOLUES⁸ À PARTIR DE L'ÉTAPE DE LA MISE EN LIBERTÉ SOUS CAUTION PAR RÉSULTAT OBTENU À CETTE ÉTAPE

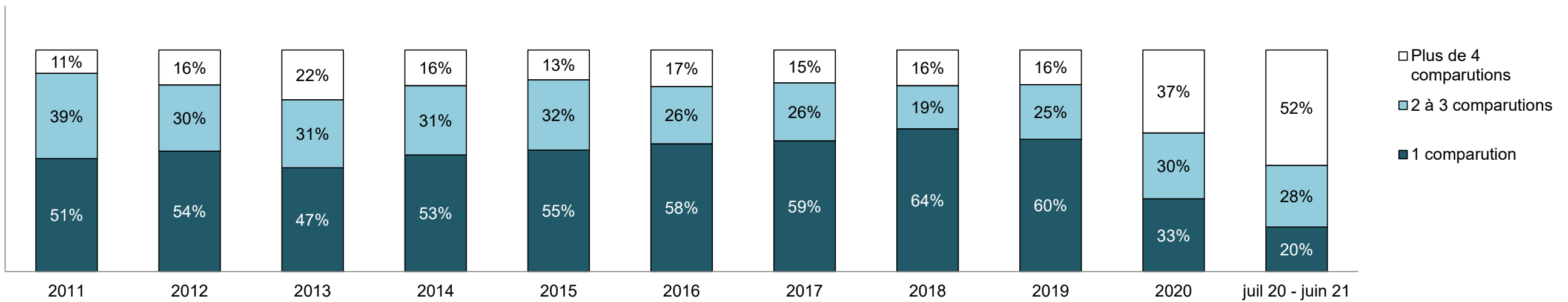


**COMITÉ DE MODERNISATION DU SYSTÈME DE JUSTICE PÉNALE DE LA COUR DE JUSTICE DE L'ONTARIO
TABLEAU DE BORD: STRATFORD¹⁹**

POURCENTAGE D'AFFAIRES DE MISE EN LIBERTÉ SOUS CAUTION PAR NBRE DE JOURS ÉCOULÉS DE LA PREMIÈRE COMPARUTION À LA RÉOLUTION

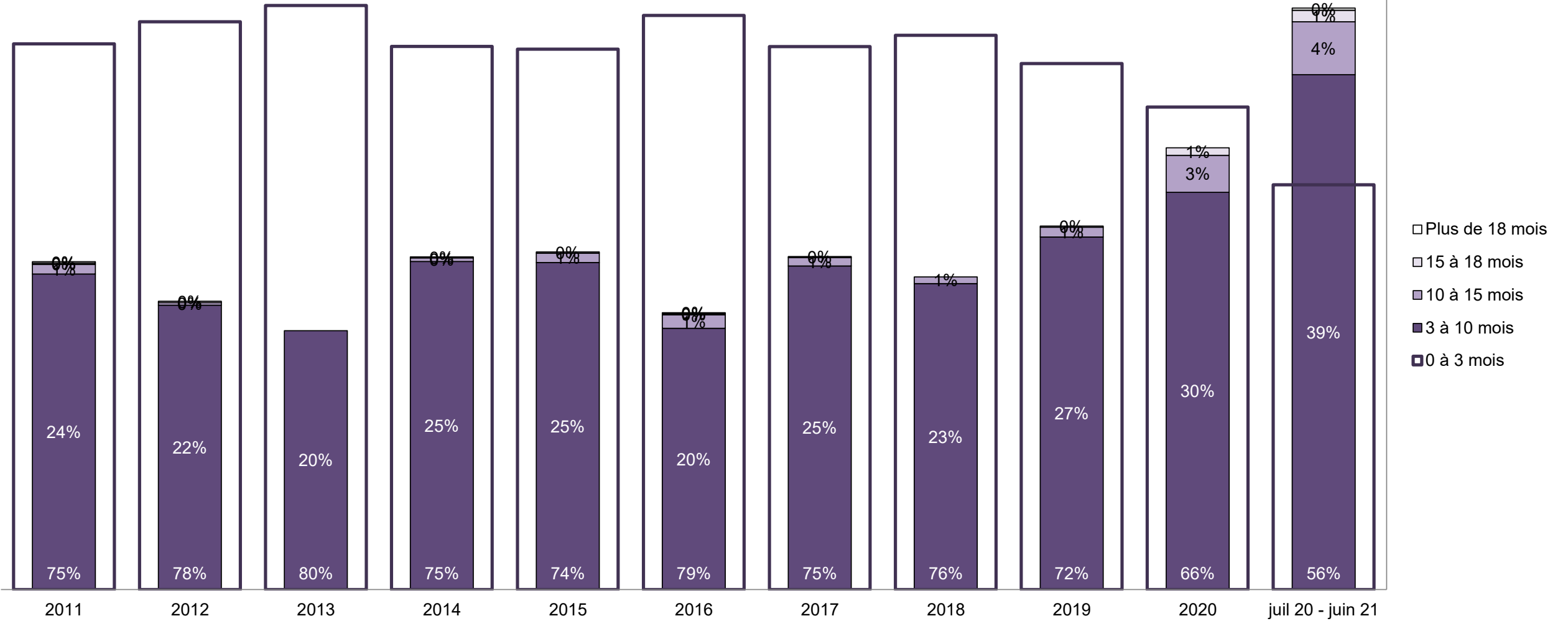


POURCENTAGE D'AFFAIRES DE MISE EN LIBERTÉ SOUS CAUTION PAR NBRE DE COMPARUTIONS AYANT EU LIEU JUSQU'À LA RÉOLUTION



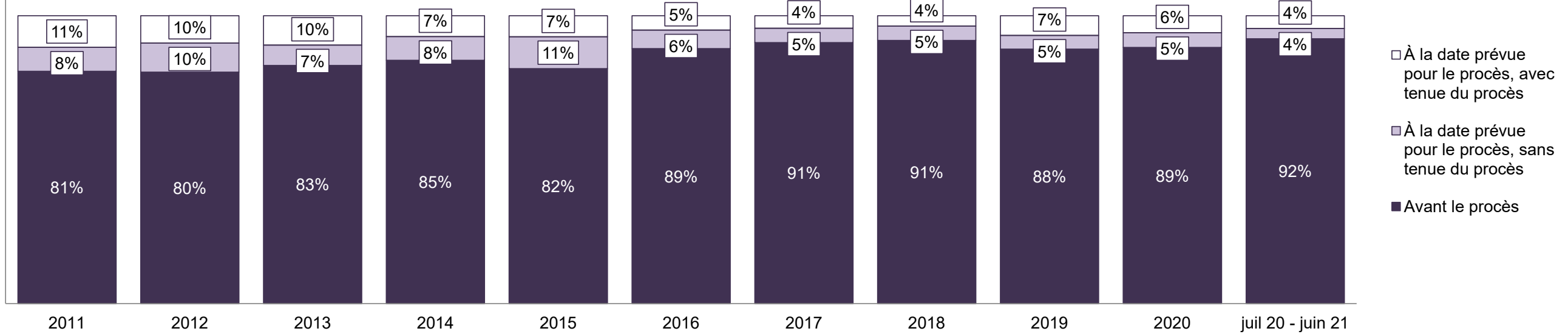
COMITÉ DE MODERNISATION DU SYSTÈME DE JUSTICE PÉNALE DE LA COUR DE JUSTICE DE L'ONTARIO
TABLEAU DE BORD: STRATFORD¹⁹

POURCENTAGE D'AFFAIRES RÉTOLUES⁸ PAR NBRE DE MOIS ÉCOULÉS JUSQU'À LA RÉTOLUTION¹⁰



COMITÉ DE MODERNISATION DU SYSTÈME DE JUSTICE PÉNALE DE LA COUR DE JUSTICE DE L'ONTARIO
TABLEAU DE BORD: STRATFORD¹⁹

POURCENTAGE D'AFFAIRES RÉSOUES⁸ PAR ÉTAPE

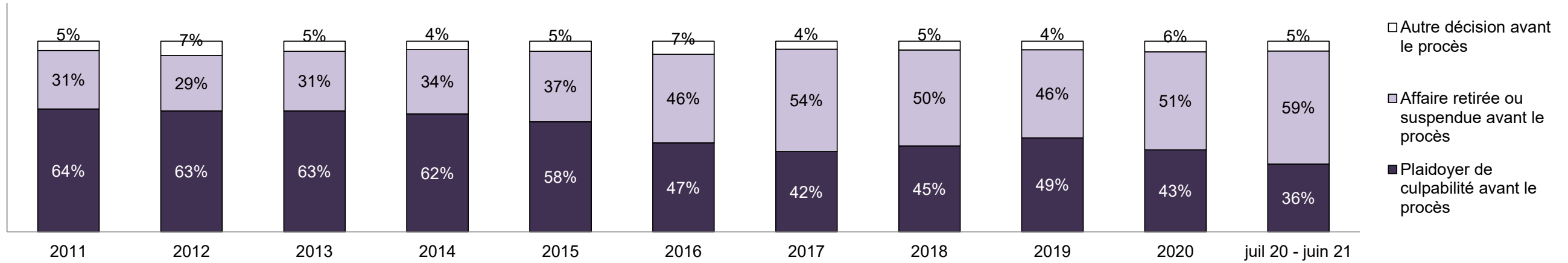


Affaires résolues⁸ par étape et pourcentage d'affaires ayant mené à une détention¹¹ ou non¹² au moment de la résolution

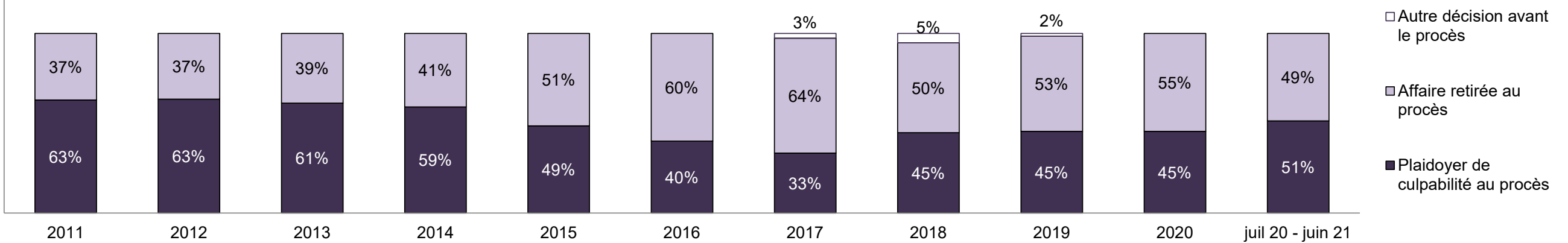
Étapes	2011	2012	2013	2014	2015	2016	2017	2018	2019	2020	juil 20 - juin 21
À la date prévue pour le procès, avec tenue du procès	118	106	123	93	93	74	66	55	95	51	47
Affaires menant à une détention	9%	24%	15%	10%	9%	8%	5%	9%	11%	12%	13%
Affaires ne menant pas à une détention	91%	76%	85%	90%	91%	92%	95%	91%	89%	88%	87%
À la date prévue pour le procès, sans tenue du procès	89	112	85	105	140	95	75	76	66	44	39
Affaires menant à une détention	12%	25%	13%	9%	11%	8%	17%	11%	8%	11%	18%
Affaires ne menant pas à une détention	88%	75%	87%	91%	89%	92%	83%	89%	92%	89%	82%
Avant le procès	866	894	995	1,081	1,035	1,306	1,372	1,389	1,228	766	984
Affaires menant à une détention	14%	19%	20%	22%	20%	19%	15%	18%	18%	23%	18%
Affaires ne menant pas à une détention	86%	81%	80%	78%	80%	81%	85%	82%	82%	77%	82%

**COMITÉ DE MODERNISATION DU SYSTÈME DE JUSTICE PÉNALE DE LA COUR DE JUSTICE DE L'ONTARIO
TABLEAU DE BORD: STRATFORD¹⁹**

POURCENTAGE D'AFFAIRES RÉSOLUES⁸ AVANT LE PROCÈS, PAR ÉTAPE

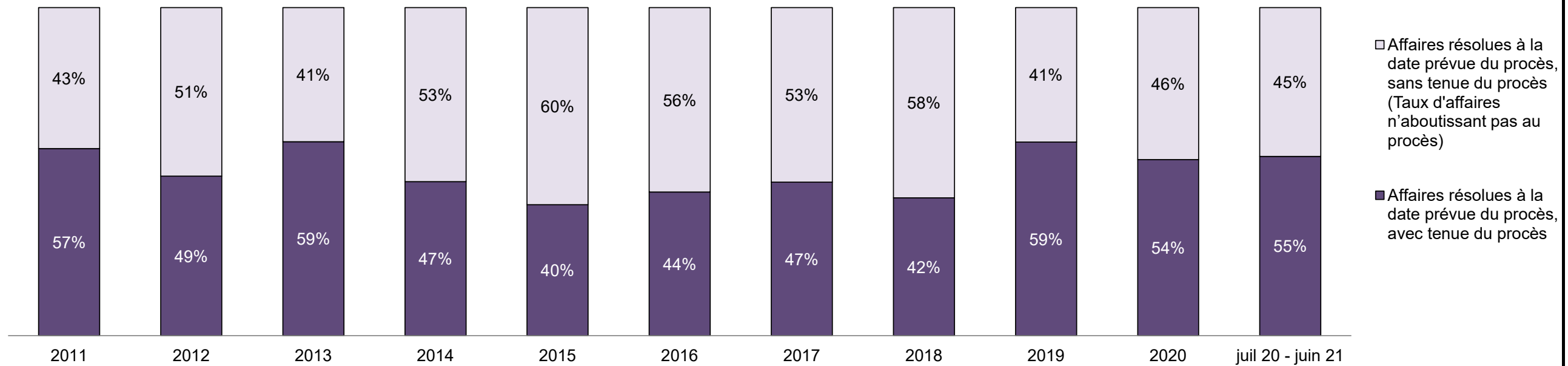


POURCENTAGE D'AFFAIRES RÉSOLUES⁸ À LA DATE PRÉVUE POUR LE PROCÈS MAIS SANS TENUE DE PROCÈS (AFFAIRES N'AYANT PAS ABOUTI), PAR RÉSULTAT



COMITÉ DE MODERNISATION DU SYSTÈME DE JUSTICE PÉNALE DE LA COUR DE JUSTICE DE L'ONTARIO
TABLEAU DE BORD: STRATFORD¹⁹

POURCENTAGE D'AFFAIRES RÉSOUES⁸ PAR ÉTAPE POUR LES AFFAIRES POUR LESQUELLES UN PROCÈS A ÉTÉ PRÉVU¹³

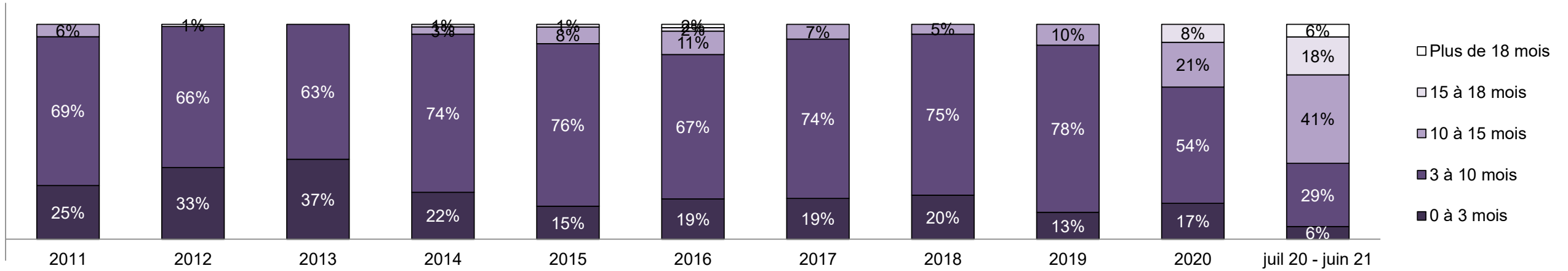


Pourcentage d'affaires résolues⁸ à la date prévue pour le procès mais sans tenue de procès (taux d'affaires n'ayant pas abouti au procès²) par catégorie d'infraction au moment de la résolution

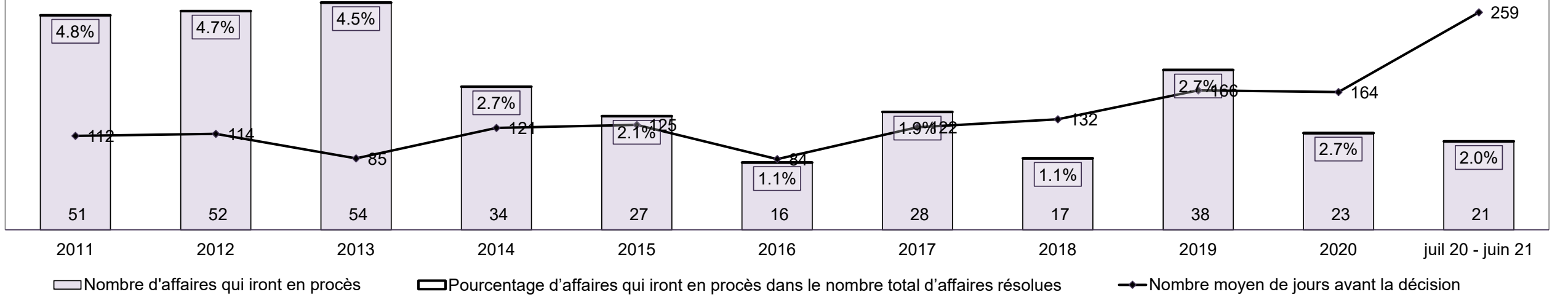
Catégorie d'infraction au moment de la résolution ¹⁴	2011	2012	2013	2014	2015	2016	2017	2018	2019	2020	juil 20 - juin 21
Crimes contre la personne	38%	35%	38%	43%	32%	38%	28%	42%	34%	34%	41%
Crimes contre la propriété	13%	13%	16%	12%	19%	16%	11%	14%	19%	19%	10%
Administration de la justice	19%	17%	17%	20%	25%	24%	25%	11%	14%	15%	12%
Autres infractions prévues au Code criminel	6%	8%	3%	5%	6%	5%	6%	6%	10%	3%	7%
Code criminel (circulation)	8%	9%	6%	6%	7%	7%	9%	9%	8%	12%	7%
Infractions prévues aux autres lois fédérales	16%	18%	19%	14%	11%	11%	21%	18%	14%	18%	23%
Total	100%	100%	100%	100%	100%	100%	100%	100%	100%	100%	100%

COMITÉ DE MODERNISATION DU SYSTÈME DE JUSTICE PÉNALE DE LA COUR DE JUSTICE DE L'ONTARIO
TABLEAU DE BORD: STRATFORD¹⁹

POURCENTAGE D'AFFAIRES RÉSOUES⁸ À LA DATE PRÉVUE POUR LE PROCÈS ET AVEC TENUE DE PROCÈS PAR NBRE DE MOIS ÉCOULÉS JUSQU'À LA RÉSOULTION¹⁰




NOMBRE, POURCENTAGE ET NBRE MOYEN DE JOURS ÉCOULÉS JUSQU'À LA RÉSOULTION¹⁵ D'AFFAIRES POUR LESQUELLES UN PROCÈS A ÉTÉ PRÉVU¹⁶, DANS LE NBRE TOTAL D'AFFAIRES RÉSOUES⁸



COMITÉ DE MODERNISATION DU SYSTÈME DE JUSTICE PÉNALE DE LA COUR DE JUSTICE DE L'ONTARIO
TABLEAU DE BORD: STRATFORD¹⁹
AFFAIRES EN INSTANCE AU 30 juin 2021

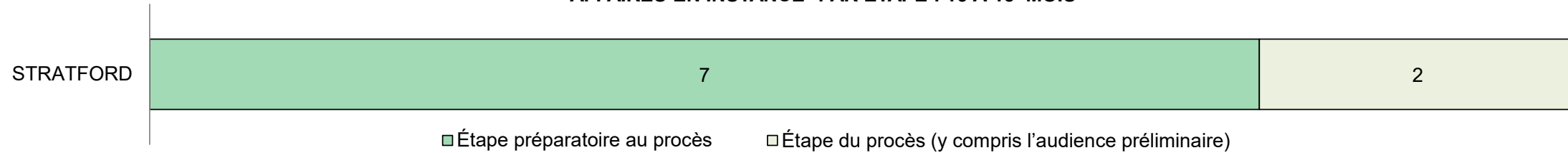
POURCENTAGE D'AFFAIRES EN INSTANCE³ PAR NBRE DE MOIS DEPUIS LEQUEL ELLES SONT EN INSTANCE



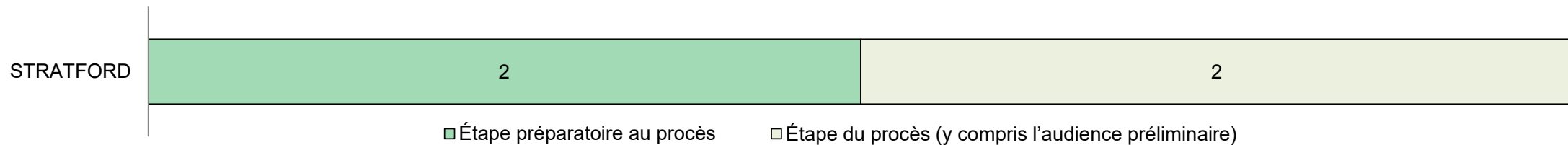
Affaires en instance³ par nombre de mois depuis lequel elles sont en instance⁶ et pourcentage d'affaires en instance ayant mené à une détention¹⁷ ou non¹⁸

Tribunal	Plus de 18 mois	15 à 18 mois	10 à 15 mois	8 à 10 mois	0 à 8 mois	Total
STRATFORD	4	9	100	105	710	928
Affaires menant à une détention	100%	44%	10%	8%	14%	14%
Affaires ne menant pas à une détention		56%	90%	92%	86%	86%

AFFAIRES EN INSTANCE³ PAR ÉTAPE : 15 À 18 MOIS⁶



AFFAIRES EN INSTANCE³ PAR ÉTAPE : PLUS DE 18 MOIS⁶

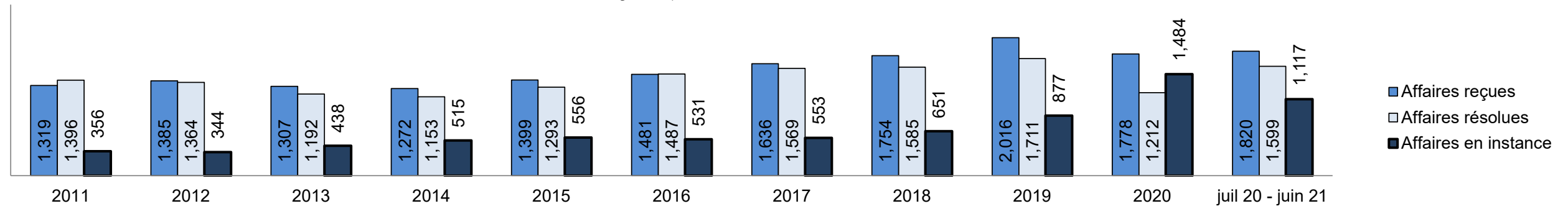


COMITÉ DE MODERNISATION DU SYSTÈME DE JUSTICE PÉNALE DE LA COUR DE JUSTICE DE L'ONTARIO
TABLEAU DE BORD: WALKERTON¹⁹

Mesure clé		juil 20 - juin 21		2014 - Médiane du groupe*	Variation par rapport à la médiane du groupe de 2014	
		Pourcentage	Affaires ¹			
Mise en liberté sous caution	Affaires résolues entendues à partir de l'étape de la mise en liberté sous caution	30.8%	492	33.5%	-2.7%	
	Affaires de mise en liberté sous caution (ordonnance de mise en liberté ou de détention)	Total	53.0%	261	50.7%	2.4%
		Affaires de mise en liberté sous caution résolues au bout d'une seule comparution	55.9%	146	52.9%	3.1%
		Affaires de mise en liberté sous caution résolues au bout de 1 à 3 jours	64.4%	168	73.8%	-9.4%
	Affaires de mise en liberté sous caution non résolues mais décision rendue à l'égard de l'ensemble de la cause	Total	47.0%	231	49.3%	-2.4%
		Affaires résolues au bout d'une à trois comparutions	8.7%	20	33.4%	-24.7%
		Affaires résolues au bout de 0 à 3 mois	51.1%	118	77.3%	-26.2%
Taux de résolution d'affaires avant le procès		92.2%	213	91.8%	0.4%	
Avant le procès	Taux de résolution (y compris les affaires de mise en liberté sous caution pour lesquelles une décision a été rendue à l'égard de l'ensemble de la cause)	94.1%	1,504	85.7%	8.4%	
	Résolues au bout de 1 à 3 comparutions (à l'exclusion des affaires auxquelles un mandat d'amener est lié)	48.5%	340	47.2%	1.3%	
	Résolues au bout de 0 à 3 mois (à l'exclusion des affaires auxquelles un mandat d'amener est lié)	65.2%	457	62.6%	2.6%	
Procès	Taux de procès qui n'aboutissent pas ²	60.0%	57	66.9%	-6.9%	
Affaires en instance³ au juin 30, 2021		Pourcentage	Affaires¹	Affaires rendues à l'étape de la préparation du procès⁴	Affaires rendues à l'étape du procès⁵ (y compris l'audience préliminaire)	
Nombre de mois depuis lequel les affaires sont en instance⁶	0 à 8 mois	61.4%	686	678	8	
	8 à 10 mois	14.1%	157	152	5	
	10 à 15 mois	16.7%	187	172	15	
	15 à 18 mois	3.7%	41	21	20	
	Plus de 18 mois	4.1%	46	18	28	
Total		100.0%	1,117	1,041	76	

COMITÉ DE MODERNISATION DU SYSTÈME DE JUSTICE PÉNALE DE LA COUR DE JUSTICE DE L'ONTARIO
TABLEAU DE BORD: WALKERTON¹⁹

CAUSES REÇUES⁷, RÉGLÉES⁸ ET EN INSTANCE³



Causes reçues⁷ par catégorie d'infraction

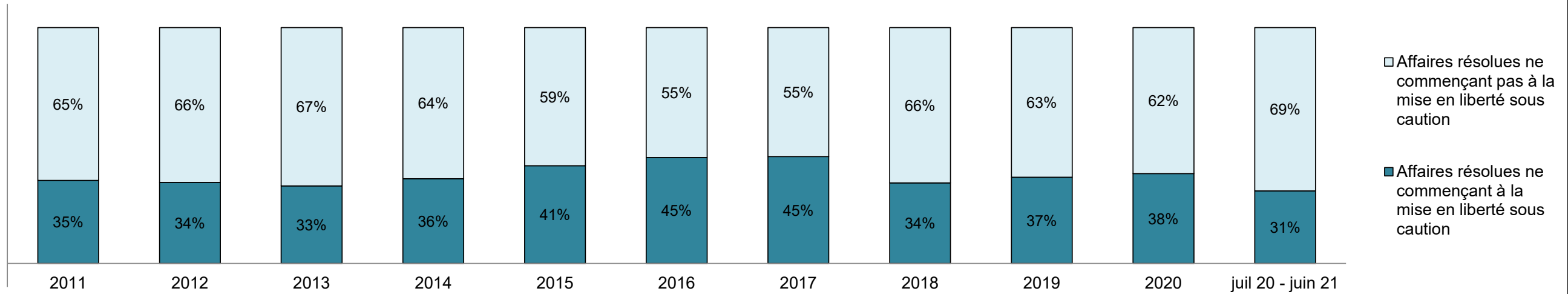
Catégorie d'infraction ⁹	2011	2012	2013	2014	2015	2016	2017	2018	2019	2020	juil 20 - juin 21
Crimes contre la personne	318	363	333	338	289	321	378	414	435	482	479
Crimes contre la propriété	275	247	231	202	242	260	294	329	379	340	356
Administration de la justice	349	416	363	389	522	522	561	618	731	520	553
Autres infractions prévues au Code criminel	58	62	80	64	57	79	94	84	119	119	114
Code criminel (circulation)	138	133	127	116	127	115	111	138	139	142	159
Infractions prévues aux autres lois fédérales	181	164	173	163	162	184	198	171	213	175	159

Affaires en instance³ par catégorie d'infraction

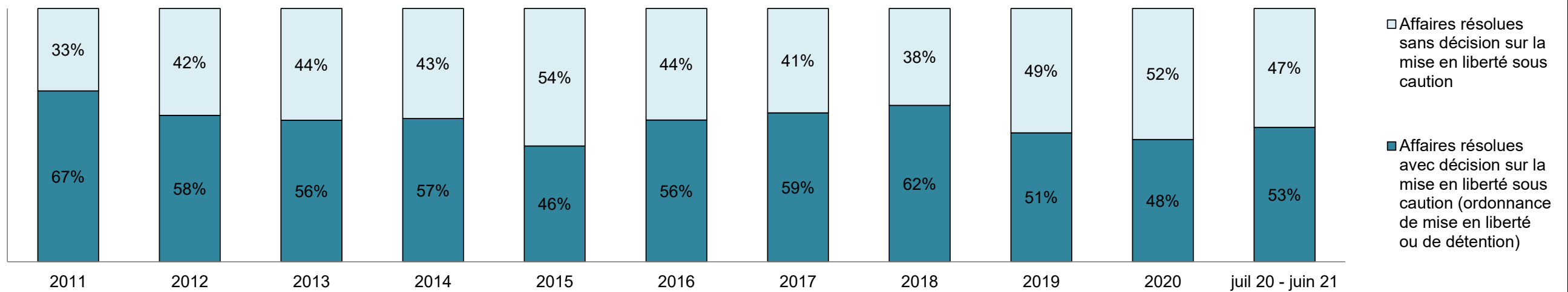
Catégorie d'infraction ⁹	2011	2012	2013	2014	2015	2016	2017	2018	2019	2020	juil 20 - juin 21
Crimes contre la personne	103	107	107	122	146	129	161	183	213	416	328
Crimes contre la propriété	79	78	100	113	113	86	100	121	181	320	254
Administration de la justice	63	44	72	101	121	129	125	146	223	370	244
Autres infractions prévues au Code criminel	11	19	37	30	35	47	41	37	61	114	91
Code criminel (circulation)	52	60	59	63	63	51	52	62	71	136	111
Infractions prévues aux autres lois fédérales	48	36	63	86	78	89	74	102	128	128	89

**COMITÉ DE MODERNISATION DU SYSTÈME DE JUSTICE PÉNALE DE LA COUR DE JUSTICE DE L'ONTARIO
TABLEAU DE BORD: WALKERTON¹⁹**

POURCENTAGE D'AFFAIRES RÉSOLUES⁸ À PARTIR DE L'ÉTAPE DE LA MISE EN LIBERTÉ SOUS CAUTION

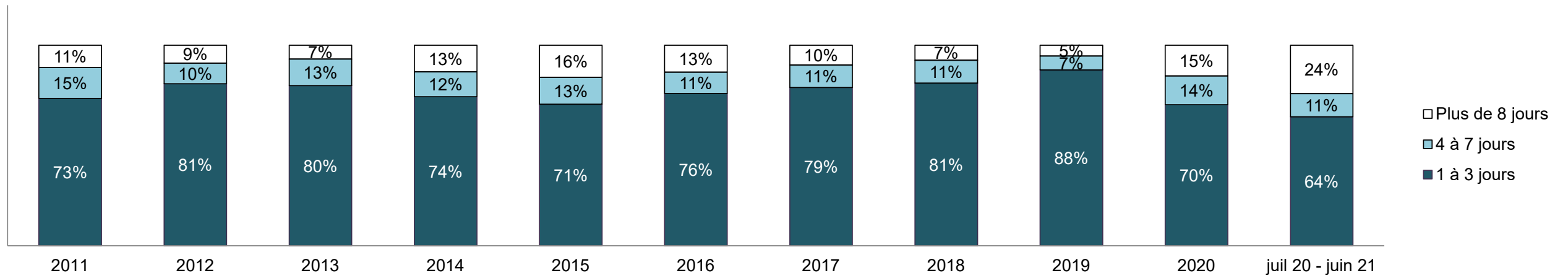


POURCENTAGE D'AFFAIRES RÉSOLUES⁸ À PARTIR DE L'ÉTAPE DE LA MISE EN LIBERTÉ SOUS CAUTION PAR RÉSULTAT OBTENU À CETTE ÉTAPE

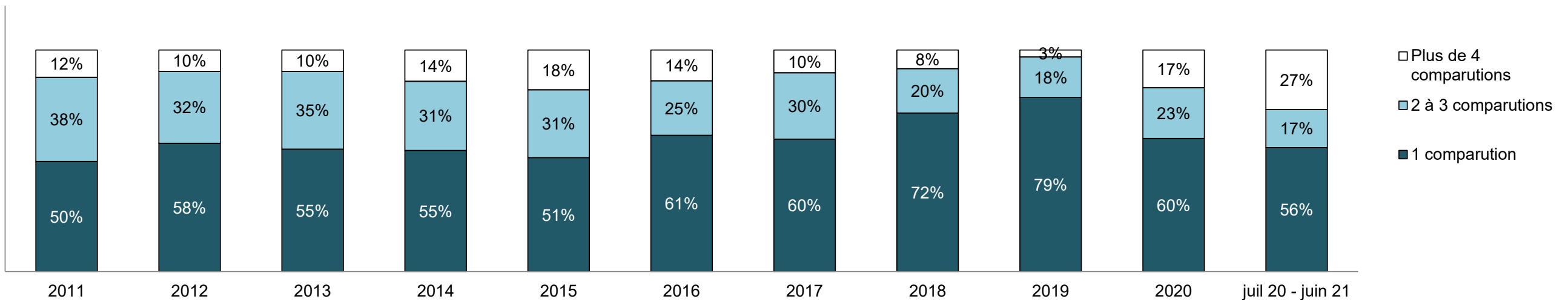


**COMITÉ DE MODERNISATION DU SYSTÈME DE JUSTICE PÉNALE DE LA COUR DE JUSTICE DE L'ONTARIO
TABLEAU DE BORD: WALKERTON¹⁹**

POURCENTAGE D'AFFAIRES DE MISE EN LIBERTÉ SOUS CAUTION PAR NBRE DE JOURS ÉCOULÉS DE LA PREMIÈRE COMPARUTION À LA RÉOLUTION

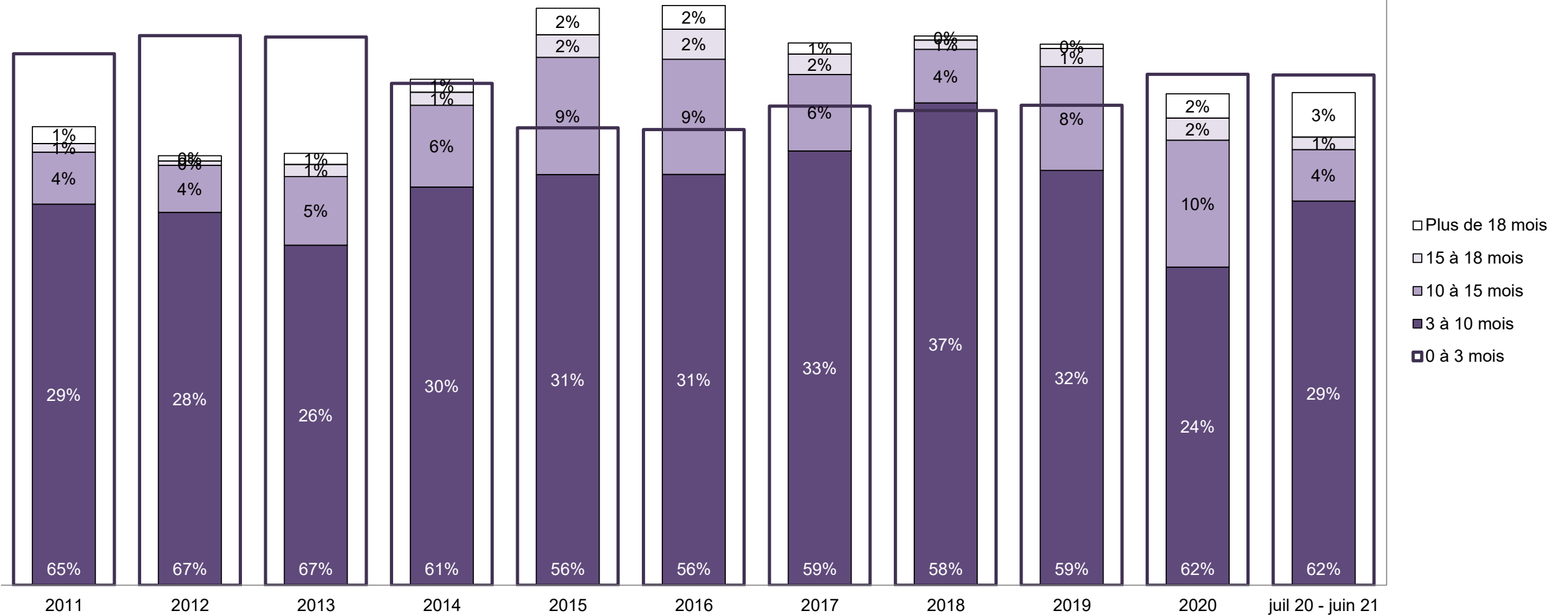


POURCENTAGE D'AFFAIRES DE MISE EN LIBERTÉ SOUS CAUTION PAR NBRE DE COMPARUTIONS AYANT EU LIEU JUSQU'À LA RÉOLUTION



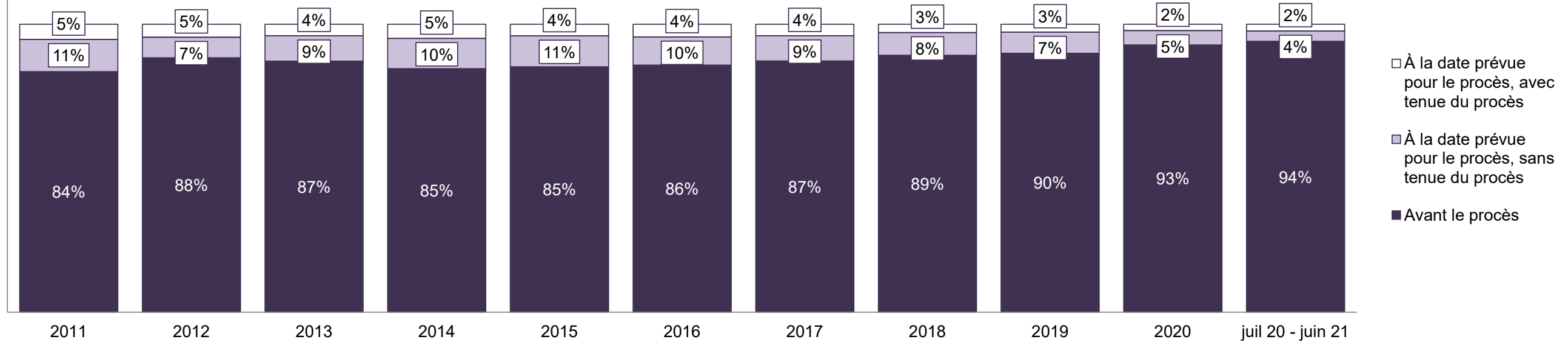
COMITÉ DE MODERNISATION DU SYSTÈME DE JUSTICE PÉNALE DE LA COUR DE JUSTICE DE L'ONTARIO
TABLEAU DE BORD: WALKERTON¹⁹

POURCENTAGE D'AFFAIRES RÉVOLUES⁸ PAR NBRE DE MOIS ÉCOULÉS JUSQU'À LA RÉOLUTION¹⁰



COMITÉ DE MODERNISATION DU SYSTÈME DE JUSTICE PÉNALE DE LA COUR DE JUSTICE DE L'ONTARIO
TABLEAU DE BORD: WALKERTON¹⁹

POURCENTAGE D'AFFAIRES RÉSOUES⁸ PAR ÉTAPE

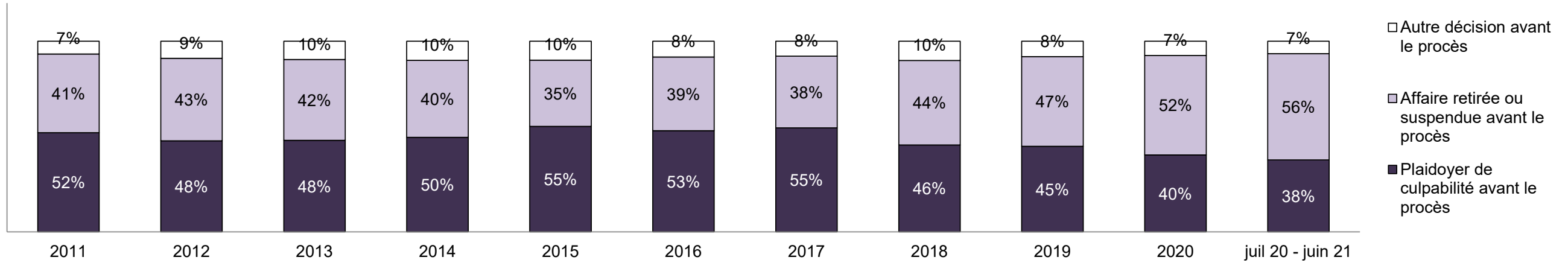


Affaires résolues⁸ par étape et pourcentage d'affaires ayant mené à une détention¹¹ ou non¹² au moment de la résolution

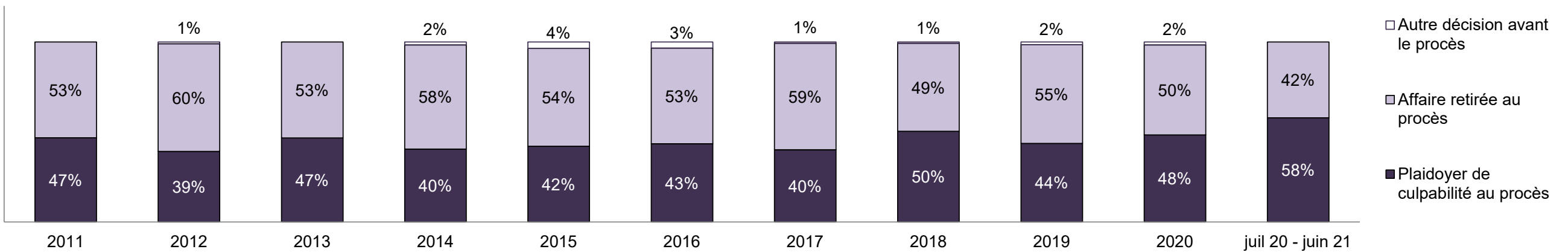
Étapes	2011	2012	2013	2014	2015	2016	2017	2018	2019	2020	juil 20 - juin 21
À la date prévue pour le procès, avec tenue du procès	74	62	48	57	53	66	63	46	47	27	38
Affaires menant à une détention	8%	6%	10%	16%	11%	17%	14%	15%	23%	22%	26%
Affaires ne menant pas à une détention	92%	94%	90%	84%	89%	83%	86%	85%	77%	78%	74%
À la date prévue pour le procès, sans tenue du procès	156	97	105	121	138	145	137	125	126	60	57
Affaires menant à une détention	12%	9%	19%	20%	23%	23%	30%	18%	19%	17%	19%
Affaires ne menant pas à une détention	88%	91%	81%	80%	77%	77%	70%	82%	81%	83%	81%
Avant le procès	1,166	1,205	1,039	975	1,102	1,276	1,369	1,414	1,538	1,125	1,504
Affaires menant à une détention	14%	18%	17%	18%	25%	22%	21%	14%	19%	21%	15%
Affaires ne menant pas à une détention	86%	82%	83%	82%	75%	78%	79%	86%	81%	79%	85%

**COMITÉ DE MODERNISATION DU SYSTÈME DE JUSTICE PÉNALE DE LA COUR DE JUSTICE DE L'ONTARIO
TABLEAU DE BORD: WALKERTON¹⁹**

POURCENTAGE D'AFFAIRES RÉSOUES⁸ AVANT LE PROCÈS, PAR ÉTAPE

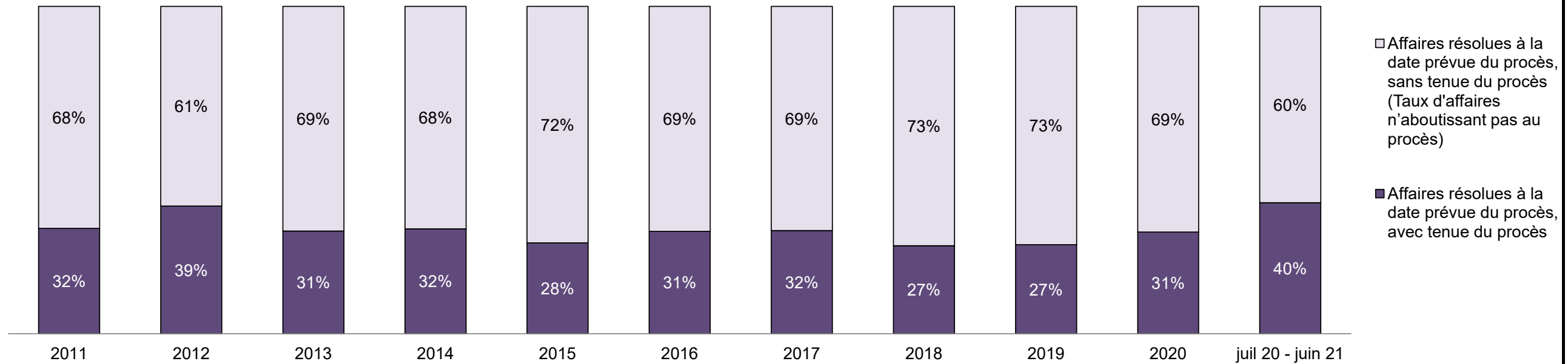


POURCENTAGE D'AFFAIRES RÉSOUES⁸ À LA DATE PRÉVUE POUR LE PROCÈS MAIS SANS TENUE DE PROCÈS (AFFAIRES N'AYANT PAS ABOUTI), PAR RÉSULTAT



COMITÉ DE MODERNISATION DU SYSTÈME DE JUSTICE PÉNALE DE LA COUR DE JUSTICE DE L'ONTARIO
TABLEAU DE BORD: WALKERTON¹⁹

POURCENTAGE D'AFFAIRES RÉSOUES⁸ PAR ÉTAPE POUR LES AFFAIRES POUR LESQUELLES UN PROCÈS A ÉTÉ PRÉVU¹³

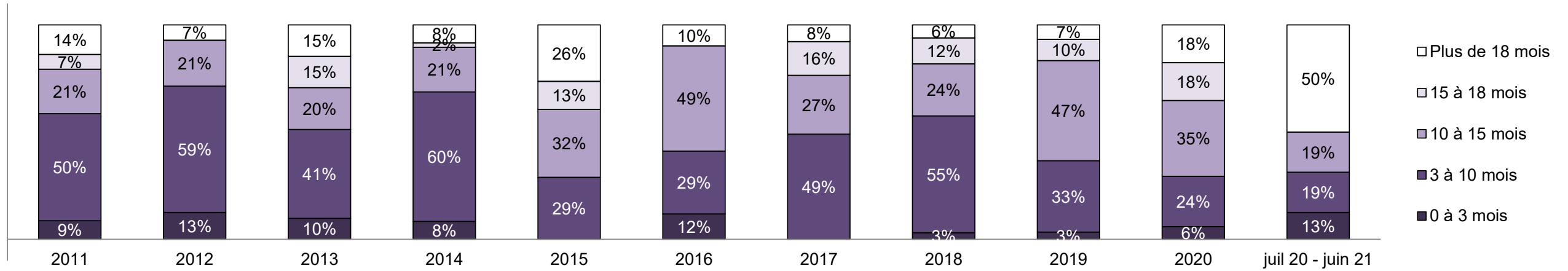


Pourcentage d'affaires résolues⁸ à la date prévue pour le procès mais sans tenue de procès (taux d'affaires n'ayant pas abouti au procès²) par catégorie d'infraction au moment de la résolution

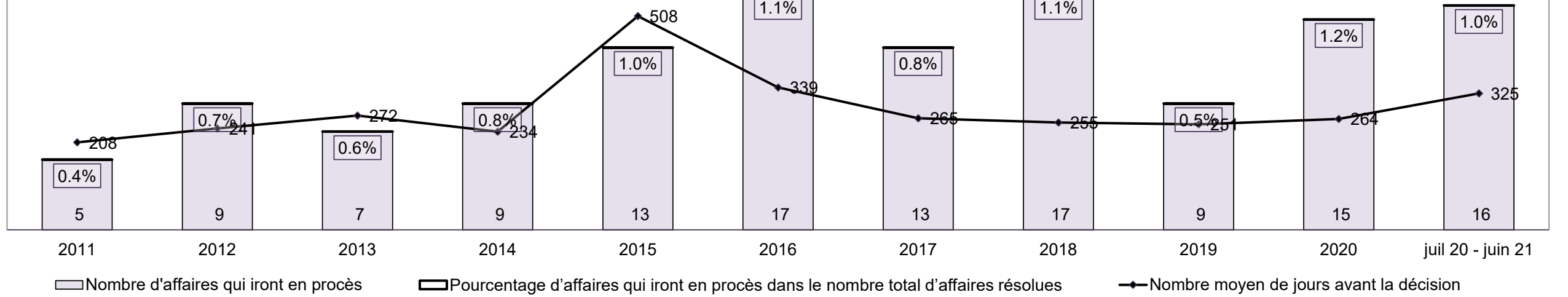
Catégorie d'infraction au moment de la résolution ¹⁴	2011	2012	2013	2014	2015	2016	2017	2018	2019	2020	juil 20 - juin 21
Crimes contre la personne	35%	41%	36%	31%	29%	33%	38%	36%	44%	33%	45%
Crimes contre la propriété	10%	13%	20%	16%	15%	19%	8%	13%	8%	5%	3%
Administration de la justice	16%	13%	15%	15%	17%	13%	15%	19%	16%	21%	16%
Autres infractions prévues au Code criminel	8%	1%	3%	5%	4%	9%	10%	8%	7%	9%	6%
Code criminel (circulation)	18%	25%	20%	18%	16%	12%	14%	14%	14%	16%	18%
Infractions prévues aux autres lois fédérales	12%	8%	7%	15%	18%	15%	17%	10%	12%	16%	12%
Total	100%	100%	100%	100%	100%	100%	100%	100%	100%	100%	100%

COMITÉ DE MODERNISATION DU SYSTÈME DE JUSTICE PÉNALE DE LA COUR DE JUSTICE DE L'ONTARIO
TABLEAU DE BORD: WALKERTON¹⁹

POURCENTAGE D'AFFAIRES RÉSOLUES⁸ À LA DATE PRÉVUE POUR LE PROCÈS ET AVEC TENUE DE PROCÈS PAR NBRE DE MOIS ÉCOULÉS JUSQU'À LA RÉOLUTION¹⁰

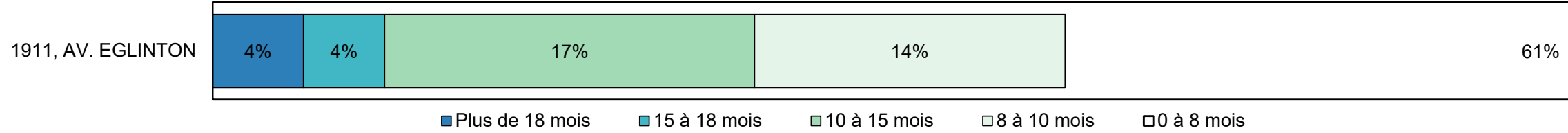


NOMBRE, POURCENTAGE ET NBRE MOYEN DE JOURS ÉCOULÉS JUSQU'À LA RÉOLUTION¹⁵ D'AFFAIRES POUR LESQUELLES UN PROCÈS A ÉTÉ PRÉVU¹⁶, DANS LE NBRE TOTAL D'AFFAIRES RÉSOLUES⁸



COMITÉ DE MODERNISATION DU SYSTÈME DE JUSTICE PÉNALE DE LA COUR DE JUSTICE DE L'ONTARIO
TABLEAU DE BORD: WALKERTON¹⁹
AFFAIRES EN INSTANCE AU 30 juin 2021


POURCENTAGE D'AFFAIRES EN INSTANCE³ PAR NBRE DE MOIS DEPUIS LEQUEL ELLES SONT EN INSTANCE



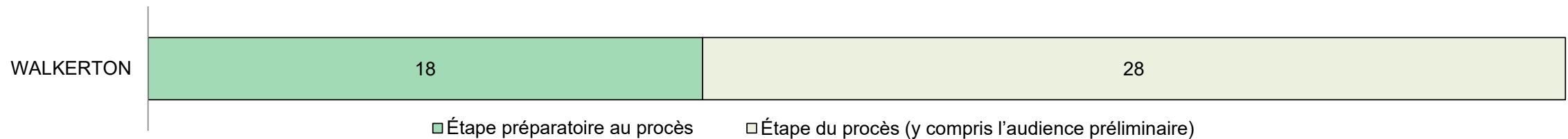
Affaires en instance³ par nombre de mois depuis lequel elles sont en instance⁶ et pourcentage d'affaires en instance ayant mené à une détention¹⁷ ou non¹⁸

Tribunal	Plus de 18 mois	15 à 18 mois	10 à 15 mois	8 à 10 mois	0 à 8 mois	Total
WALKERTON	46	41	187	157	686	1,117
Affaires menant à une détention	15%	2%	10%	15%	20%	17%
Affaires ne menant pas à une détention	85%	98%	90%	85%	80%	83%

AFFAIRES EN INSTANCE³ PAR ÉTAPE : 15 À 18 MOIS⁶



AFFAIRES EN INSTANCE³ PAR ÉTAPE : PLUS DE 18 MOIS⁶

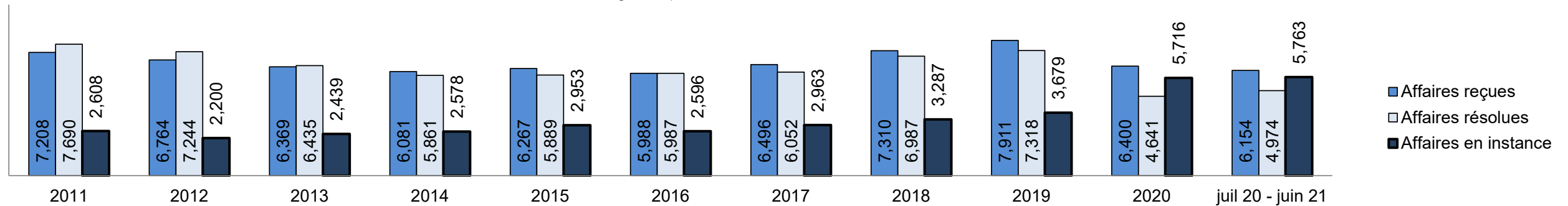


COMITÉ DE MODERNISATION DU SYSTÈME DE JUSTICE PÉNALE DE LA COUR DE JUSTICE DE L'ONTARIO
TABLEAU DE BORD: WINDSOR¹⁹

Mesure clé		juil 20 - juin 21		2014 - Médiane du groupe*	Variation par rapport à la médiane du groupe de 2014	
		Pourcentage	Affaires ¹			
Mise en liberté sous caution	Affaires résolues entendues à partir de l'étape de la mise en liberté sous caution	44.5%	2,213	48.0%	-3.5%	
	Affaires de mise en liberté sous caution (ordonnance de mise en liberté ou de détention)	Total	63.3%	1,401	56.0%	7.3%
		Affaires de mise en liberté sous caution résolues au bout d'une seule comparution	65.4%	916	47.7%	17.6%
		Affaires de mise en liberté sous caution résolues au bout de 1 à 3 jours	72.3%	1,013	70.6%	1.7%
	Affaires de mise en liberté sous caution non résolues mais décision rendue à l'égard de l'ensemble de la cause	Total	36.7%	812	44.0%	-7.3%
		Affaires résolues au bout d'une à trois comparutions	15.3%	124	35.1%	-19.9%
		Affaires résolues au bout de 0 à 3 mois	74.3%	603	77.2%	-3.0%
Taux de résolution d'affaires avant le procès		92.2%	749	90.7%	1.6%	
Avant le procès	Taux de résolution (y compris les affaires de mise en liberté sous caution pour lesquelles une décision a été rendue à l'égard de l'ensemble de la cause)	90.2%	4,489	83.6%	6.6%	
	Résolues au bout de 1 à 3 comparutions (à l'exclusion des affaires auxquelles un mandat d'amener est lié)	32.5%	846	39.1%	-6.6%	
	Résolues au bout de 0 à 3 mois (à l'exclusion des affaires auxquelles un mandat d'amener est lié)	58.5%	1,523	60.6%	-2.1%	
Procès	Taux de procès qui n'aboutissent pas ²	51.3%	249	71.0%	-19.7%	
Affaires en instance³ au juin 30, 2021		Pourcentage	Affaires¹	Affaires rendues à l'étape de la préparation du procès⁴	Affaires rendues à l'étape du procès⁵ (y compris l'audience préliminaire)	
Nombre de mois depuis lequel les affaires sont en instance⁶	0 à 8 mois	46.8%	2,698	2,682	16	
	8 à 10 mois	12.8%	739	718	21	
	10 à 15 mois	23.4%	1,350	1,205	145	
	15 à 18 mois	5.1%	296	190	106	
	Plus de 18 mois	11.8%	680	254	426	
Total		100.0%	5,763	5,049	714	

COMITÉ DE MODERNISATION DU SYSTÈME DE JUSTICE PÉNALE DE LA COUR DE JUSTICE DE L'ONTARIO
TABLEAU DE BORD: WINDSOR¹⁹

CAUSES REÇUES⁷, RÉGLÉES⁸ ET EN INSTANCE³



Causes reçues⁷ par catégorie d'infraction

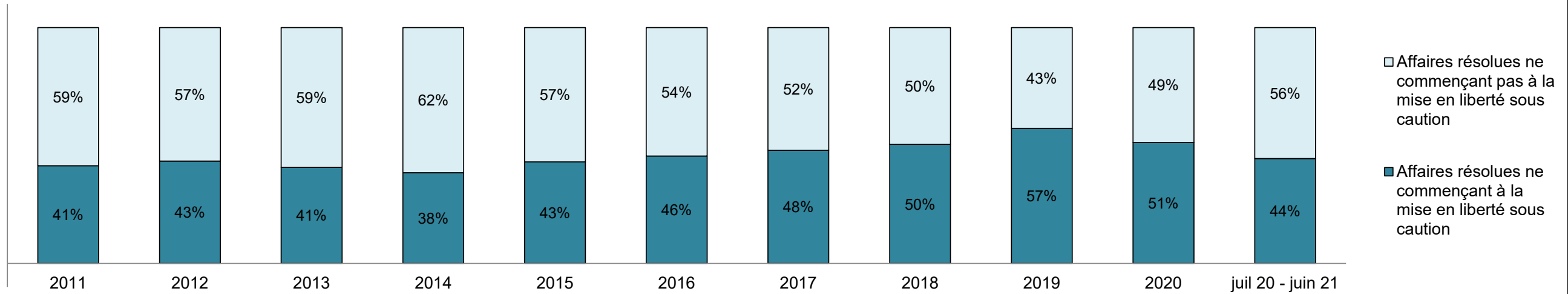
Catégorie d'infraction ⁹	2011	2012	2013	2014	2015	2016	2017	2018	2019	2020	juil 20 - juin 21
Crimes contre la personne	1,785	1,789	1,533	1,550	1,510	1,428	1,623	1,944	2,023	2,104	2,112
Crimes contre la propriété	1,481	1,562	1,512	1,445	1,461	1,311	1,442	1,648	1,855	1,458	1,277
Administration de la justice	2,278	2,116	1,936	1,919	2,028	2,140	2,433	2,647	2,845	1,683	1,580
Autres infractions prévues au Code criminel	469	403	383	234	299	297	243	344	426	315	303
Code criminel (circulation)	407	319	422	393	405	376	376	375	442	510	543
Infractions prévues aux autres lois fédérales	788	575	583	540	564	436	379	352	320	330	339

Affaires en instance³ par catégorie d'infraction

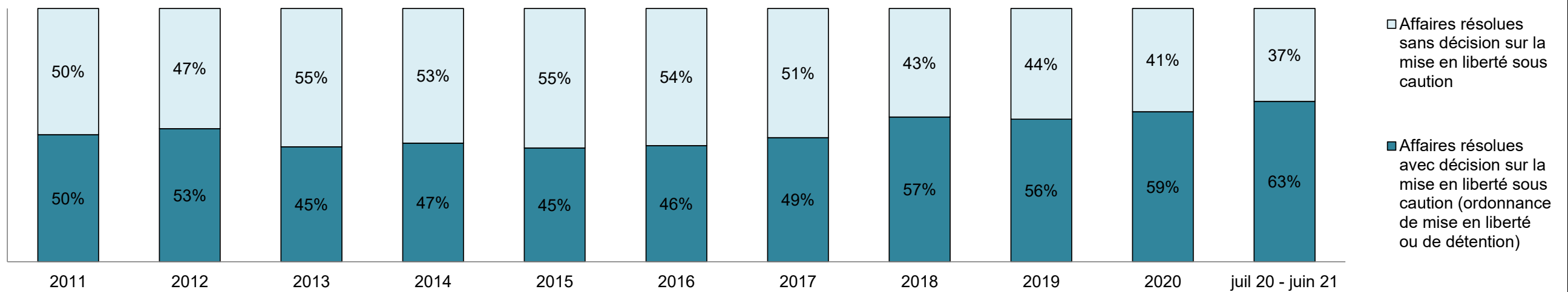
Catégorie d'infraction ⁹	2011	2012	2013	2014	2015	2016	2017	2018	2019	2020	juil 20 - juin 21
Crimes contre la personne	837	748	773	890	941	839	985	1,149	1,272	2,053	2,087
Crimes contre la propriété	491	398	497	498	580	471	635	750	826	1,264	1,234
Administration de la justice	448	387	444	460	582	539	687	778	833	1,246	1,210
Autres infractions prévues au Code criminel	164	173	156	143	160	189	142	173	211	315	344
Code criminel (circulation)	219	167	223	236	287	247	243	236	273	505	510
Infractions prévues aux autres lois fédérales	449	327	346	351	403	311	271	201	264	333	378

COMITÉ DE MODERNISATION DU SYSTÈME DE JUSTICE PÉNALE DE LA COUR DE JUSTICE DE L'ONTARIO
TABLEAU DE BORD: WINDSOR¹⁹

POURCENTAGE D'AFFAIRES RÉSOLUES⁸ À PARTIR DE L'ÉTAPE DE LA MISE EN LIBERTÉ SOUS CAUTION

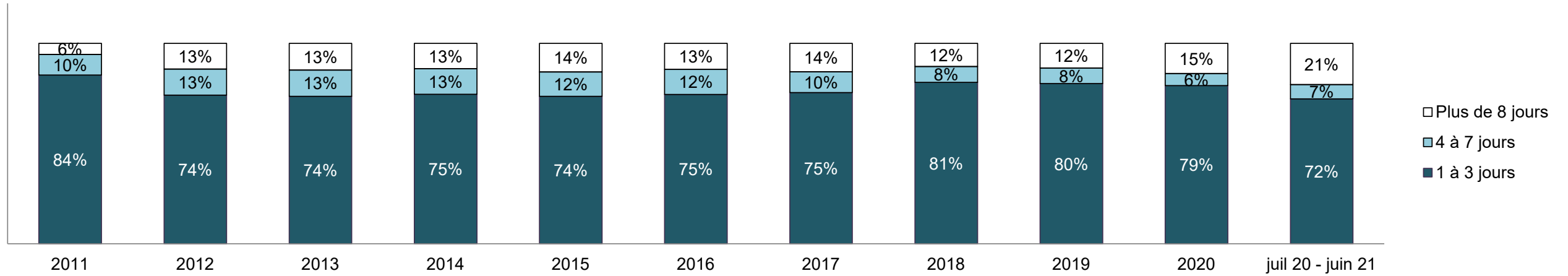


POURCENTAGE D'AFFAIRES RÉSOLUES⁸ À PARTIR DE L'ÉTAPE DE LA MISE EN LIBERTÉ SOUS CAUTION PAR RÉSULTAT OBTENU À CETTE ÉTAPE

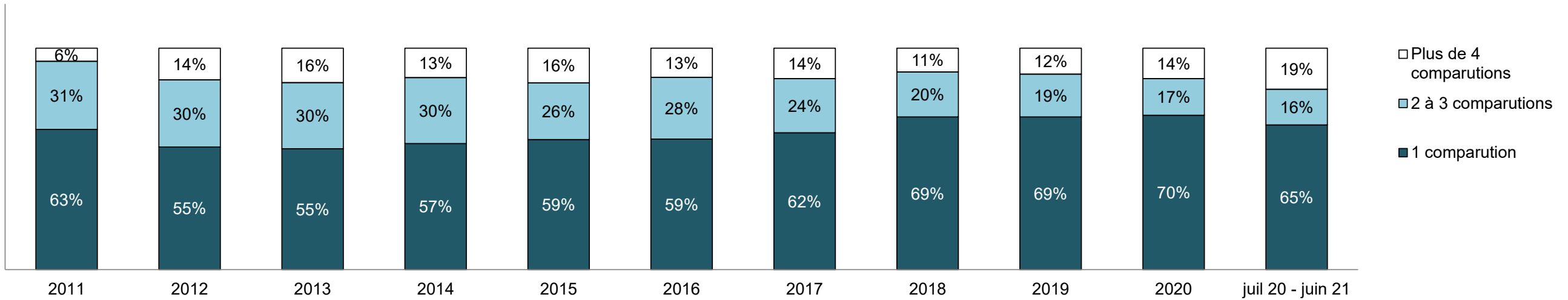


COMITÉ DE MODERNISATION DU SYSTÈME DE JUSTICE PÉNALE DE LA COUR DE JUSTICE DE L'ONTARIO
TABLEAU DE BORD: WINDSOR¹⁹

POURCENTAGE D'AFFAIRES DE MISE EN LIBERTÉ SOUS CAUTION PAR NBRE DE JOURS ÉCOULÉS DE LA PREMIÈRE COMPARUTION À LA RÉOLUTION

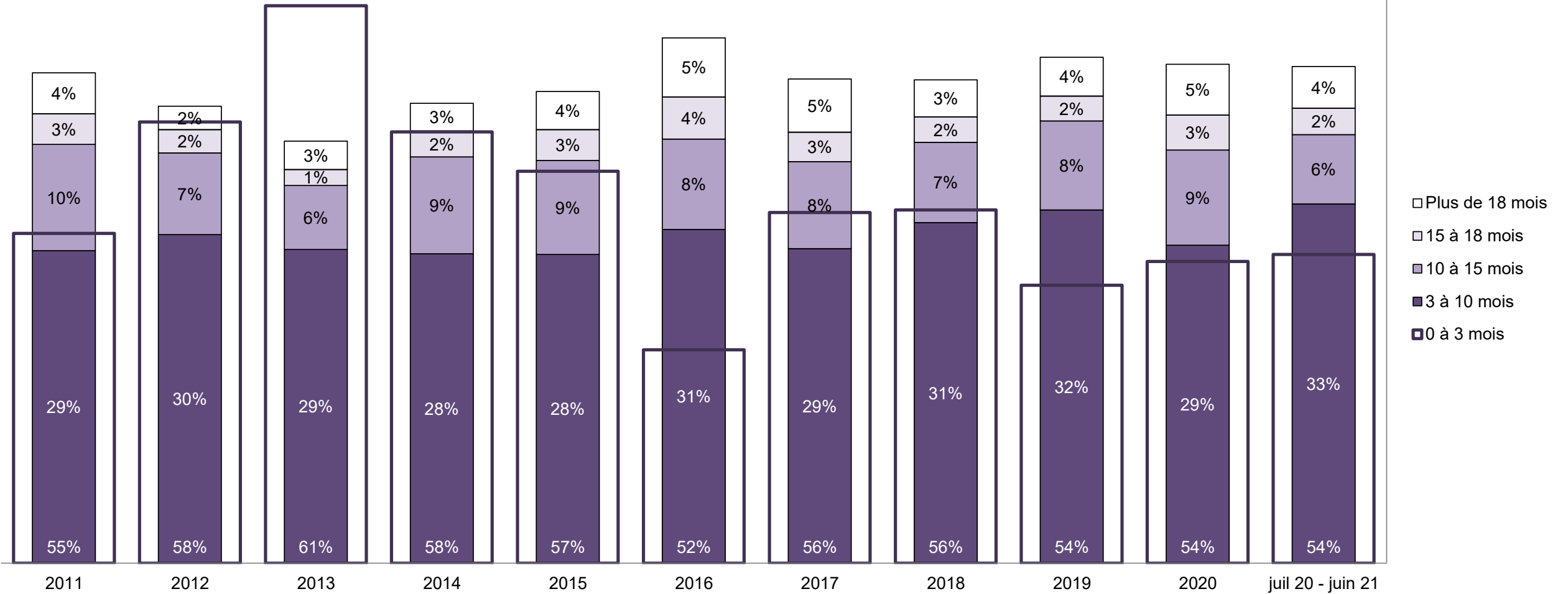


POURCENTAGE D'AFFAIRES DE MISE EN LIBERTÉ SOUS CAUTION PAR NBRE DE COMPARUTIONS AYANT EU LIEU JUSQU'À LA RÉOLUTION



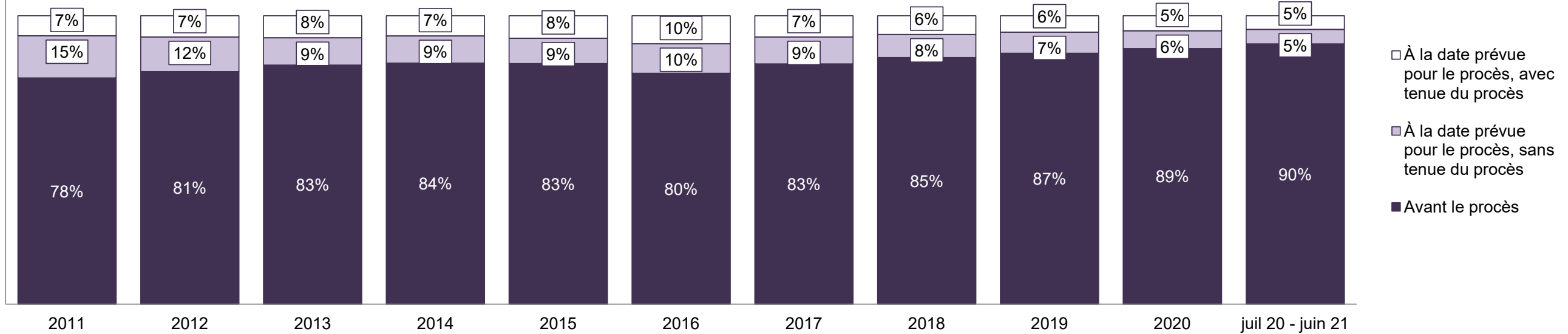
COMITÉ DE MODERNISATION DU SYSTÈME DE JUSTICE PÉNALE DE LA COUR DE JUSTICE DE L'ONTARIO
TABLEAU DE BORD: WINDSOR¹⁹

POURCENTAGE D'AFFAIRES RÉSOLUES⁸ PAR NBRE DE MOIS ÉCOULÉS JUSQU'À LA RÉOLUTION¹⁰



COMITÉ DE MODERNISATION DU SYSTÈME DE JUSTICE PÉNALE DE LA COUR DE JUSTICE DE L'ONTARIO
TABLEAU DE BORD: WINDSOR¹⁹

POURCENTAGE D'AFFAIRES RÉSOLUES⁸ PAR ÉTAPE

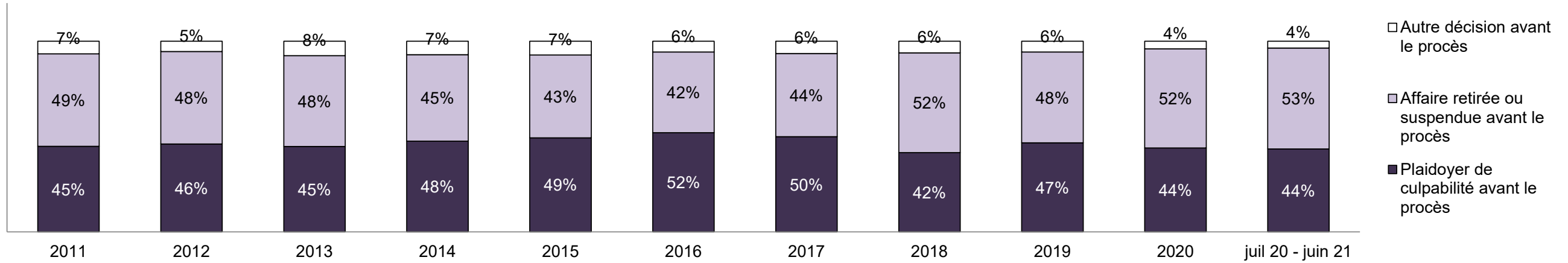


Affaires résolues⁸ par étape et pourcentage d'affaires ayant mené à une détention¹¹ ou non¹² au moment de la résolution

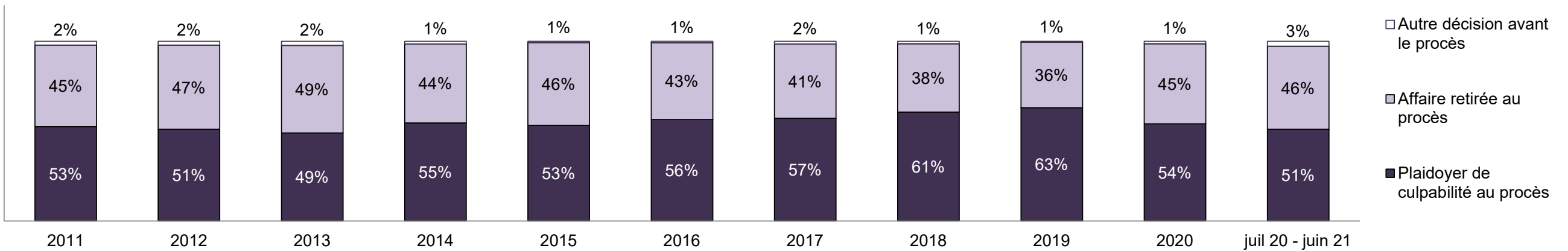
Étapes	2011	2012	2013	2014	2015	2016	2017	2018	2019	2020	juil 20 - juin 21
À la date prévue pour le procès, avec tenue du procès	537	536	495	412	462	585	447	454	415	244	236
Affaires menant à une détention	20%	13%	13%	12%	13%	12%	11%	15%	13%	10%	15%
Affaires ne menant pas à une détention	80%	87%	87%	88%	87%	88%	89%	85%	87%	90%	85%
À la date prévue pour le procès, sans tenue du procès	1,120	867	608	549	515	611	565	561	538	283	249
Affaires menant à une détention	12%	9%	9%	14%	8%	11%	12%	10%	12%	12%	17%
Affaires ne menant pas à une détention	88%	91%	91%	86%	92%	89%	88%	90%	88%	88%	83%
Avant le procès	6,033	5,841	5,332	4,900	4,912	4,791	5,040	5,972	6,365	4,114	4,489
Affaires menant à une détention	24%	25%	26%	23%	27%	29%	28%	24%	28%	23%	18%
Affaires ne menant pas à une détention	76%	75%	74%	77%	73%	71%	72%	76%	72%	77%	82%

**COMITÉ DE MODERNISATION DU SYSTÈME DE JUSTICE PÉNALE DE LA COUR DE JUSTICE DE L'ONTARIO
TABLEAU DE BORD: WINDSOR¹⁹**

POURCENTAGE D'AFFAIRES RÉSOUES⁸ AVANT LE PROCÈS, PAR ÉTAPE

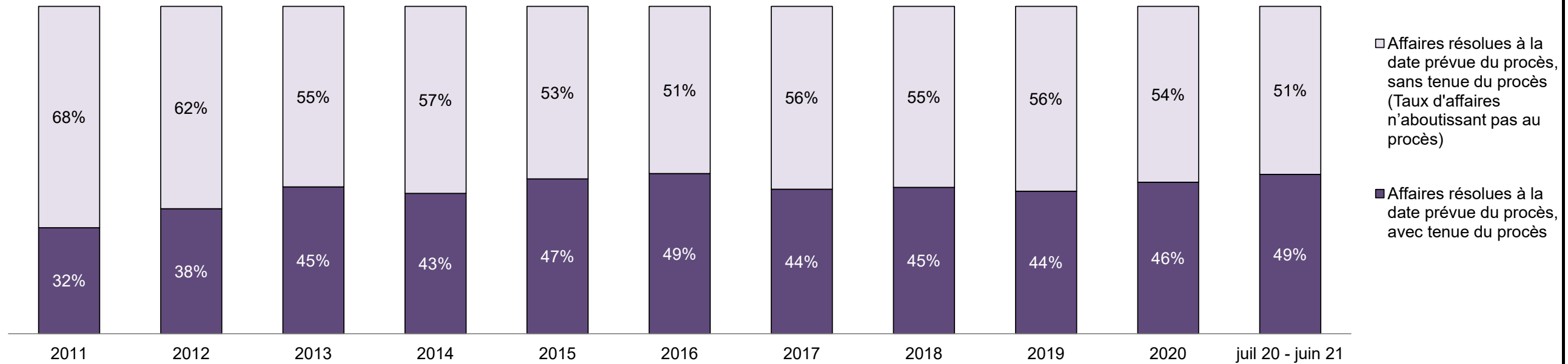


POURCENTAGE D'AFFAIRES RÉSOUES⁸ À LA DATE PRÉVUE POUR LE PROCÈS MAIS SANS TENUE DE PROCÈS (AFFAIRES N'AYANT PAS ABOUTI), PAR RÉSULTAT



COMITÉ DE MODERNISATION DU SYSTÈME DE JUSTICE PÉNALE DE LA COUR DE JUSTICE DE L'ONTARIO
TABLEAU DE BORD: WINDSOR¹⁹

POURCENTAGE D'AFFAIRES RÉSOUES⁸ PAR ÉTAPE POUR LES AFFAIRES POUR LESQUELLES UN PROCÈS A ÉTÉ PRÉVU¹³

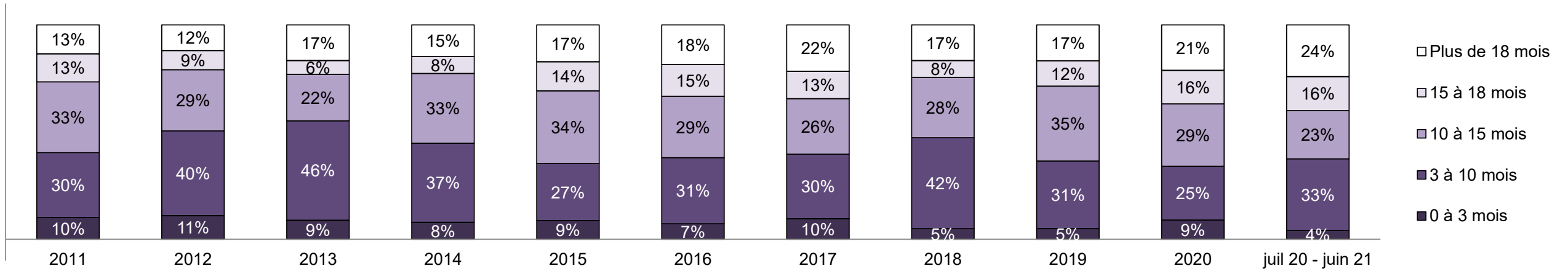


Pourcentage d'affaires résolues⁸ à la date prévue pour le procès mais sans tenue de procès (taux d'affaires n'ayant pas abouti au procès²) par catégorie d'infraction au moment de la résolution

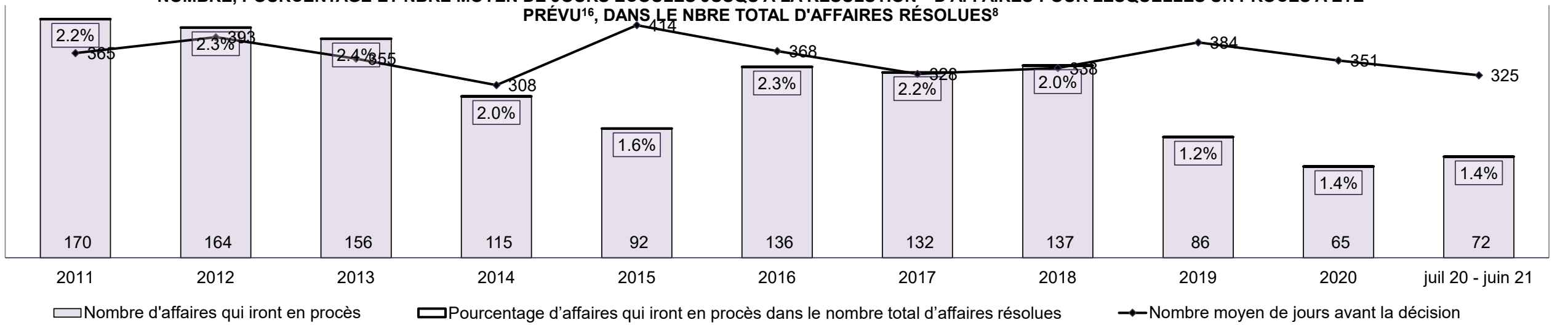
Catégorie d'infraction au moment de la résolution ¹⁴	2011	2012	2013	2014	2015	2016	2017	2018	2019	2020	juil 20 - juin 21
Crimes contre la personne	41%	46%	47%	50%	49%	49%	46%	53%	56%	57%	63%
Crimes contre la propriété	12%	11%	10%	12%	12%	12%	10%	10%	12%	11%	8%
Administration de la justice	15%	12%	13%	12%	14%	14%	15%	11%	14%	11%	7%
Autres infractions prévues au Code criminel	7%	5%	6%	5%	5%	6%	8%	5%	4%	6%	6%
Code criminel (circulation)	9%	9%	9%	8%	10%	8%	8%	9%	8%	7%	7%
Infractions prévues aux autres lois fédérales	16%	16%	15%	12%	10%	11%	12%	11%	7%	8%	8%
Total	100%	100%	100%	100%	100%	100%	100%	100%	100%	100%	100%

COMITÉ DE MODERNISATION DU SYSTÈME DE JUSTICE PÉNALE DE LA COUR DE JUSTICE DE L'ONTARIO
TABLEAU DE BORD: WINDSOR¹⁹

POURCENTAGE D'AFFAIRES RÉSOUES⁸ À LA DATE PRÉVUE POUR LE PROCÈS ET AVEC TENUE DE PROCÈS PAR NBRE DE MOIS ÉCOULÉS JUSQU'À LA RÉOLUTION¹⁰

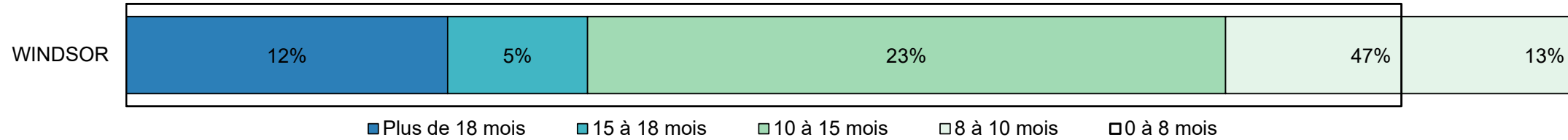


NOMBRE, POURCENTAGE ET NBRE MOYEN DE JOURS ÉCOULÉS JUSQU'À LA RÉOLUTION¹⁵ D'AFFAIRES POUR LESQUELLES UN PROCÈS A ÉTÉ PRÉVU¹⁶, DANS LE NBRE TOTAL D'AFFAIRES RÉSOUES⁸



COMITÉ DE MODERNISATION DU SYSTÈME DE JUSTICE PÉNALE DE LA COUR DE JUSTICE DE L'ONTARIO
TABLEAU DE BORD: WINDSOR¹⁹
AFFAIRES EN INSTANCE AU 30 juin 2021

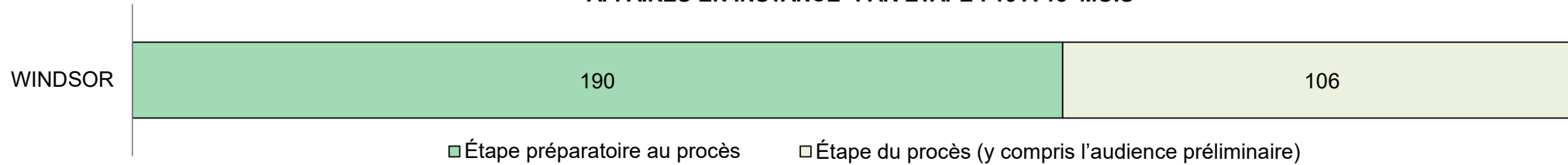
POURCENTAGE D'AFFAIRES EN INSTANCE³ PAR NBRE DE MOIS DEPUIS LEQUEL ELLES SONT EN INSTANCE




Affaires en instance³ par nombre de mois depuis lequel elles sont en instance⁶ et pourcentage d'affaires en instance ayant mené à une détention¹⁷ ou non¹⁸

Tribunal	Plus de 18 mois	15 à 18 mois	10 à 15 mois	8 à 10 mois	0 à 8 mois	Total
WINDSOR	680	296	1,350	739	2,698	5,763
Affaires menant à une détention	8%	10%	8%	11%	13%	11%
Affaires ne menant pas à une détention	92%	90%	92%	89%	87%	89%

AFFAIRES EN INSTANCE³ PAR ÉTAPE : 15 À 18 MOIS⁶



AFFAIRES EN INSTANCE³ PAR ÉTAPE : PLUS DE 18 MOIS⁶

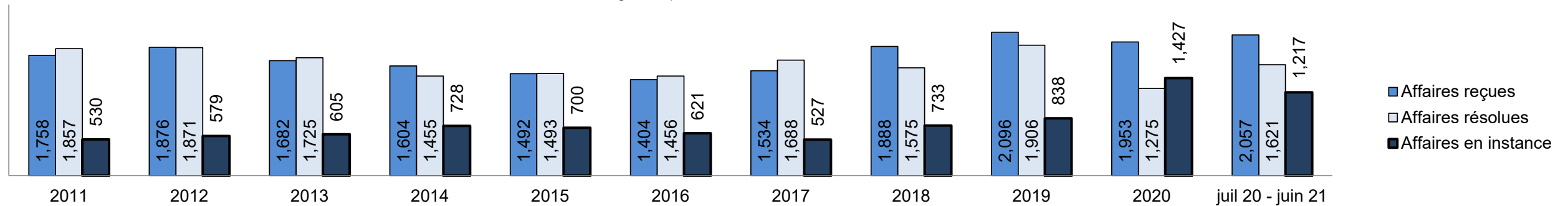


COMITÉ DE MODERNISATION DU SYSTÈME DE JUSTICE PÉNALE DE LA COUR DE JUSTICE DE L'ONTARIO
TABLEAU DE BORD: WOODSTOCK¹⁹

Mesure clé		juil 20 - juin 21		2014 - Médiane du groupe*	Variation par rapport à la médiane du groupe de 2014	
		Pourcentage	Affaires ¹			
Mise en liberté sous caution	Affaires résolues entendues à partir de l'étape de la mise en liberté sous caution	29.2%	473	33.5%	-4.3%	
	Affaires de mise en liberté sous caution (ordonnance de mise en liberté ou de détention)	Total	68.9%	326	50.7%	18.2%
		Affaires de mise en liberté sous caution résolues au bout d'une seule comparution	54.6%	178	52.9%	1.7%
		Affaires de mise en liberté sous caution résolues au bout de 1 à 3 jours	64.7%	211	73.8%	-9.0%
	Affaires de mise en liberté sous caution non résolues mais décision rendue à l'égard de l'ensemble de la cause	Total	31.1%	147	49.3%	-18.2%
		Affaires résolues au bout d'une à trois comparutions	15.0%	22	33.4%	-18.4%
		Affaires résolues au bout de 0 à 3 mois	74.1%	109	77.3%	-3.1%
Taux de résolution d'affaires avant le procès		98.0%	144	91.8%	6.1%	
Avant le procès	Taux de résolution (y compris les affaires de mise en liberté sous caution pour lesquelles une décision a été rendue à l'égard de l'ensemble de la cause)	97.3%	1,577	85.7%	11.6%	
	Résolues au bout de 1 à 3 comparutions (à l'exclusion des affaires auxquelles un mandat d'amener est lié)	33.7%	248	47.2%	-13.5%	
	Résolues au bout de 0 à 3 mois (à l'exclusion des affaires auxquelles un mandat d'amener est lié)	60.1%	442	62.6%	-2.5%	
Procès	Taux de procès qui n'aboutissent pas ²	45.5%	20	66.9%	-21.4%	
Affaires en instance³ au juin 30, 2021		Pourcentage	Affaires¹	Affaires rendues à l'étape de la préparation du procès⁴	Affaires rendues à l'étape du procès⁵ (y compris l'audience préliminaire)	
Nombre de mois depuis lequel les affaires sont en instance⁶	0 à 8 mois	70.5%	858	853	5	
	8 à 10 mois	12.2%	148	145	3	
	10 à 15 mois	11.6%	141	132	9	
	15 à 18 mois	2.6%	32	23	9	
	Plus de 18 mois	3.1%	38	25	13	
Total		100.0%	1,217	1,178	39	

**COMITÉ DE MODERNISATION DU SYSTÈME DE JUSTICE PÉNALE DE LA COUR DE JUSTICE DE L'ONTARIO
TABLEAU DE BORD: WOODSTOCK¹⁹**

CAUSES REÇUES⁷, RÉGLÉES⁸ ET EN INSTANCE³



Causes reçues⁷ par catégorie d'infraction

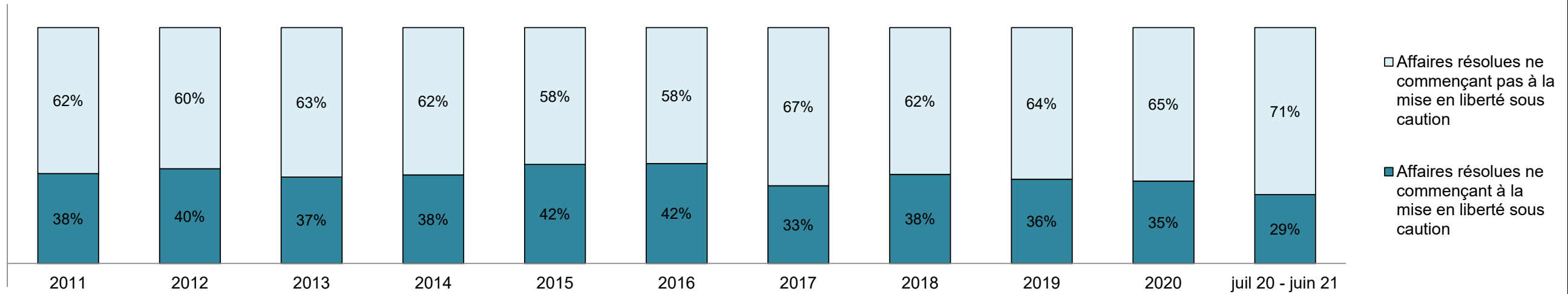
Catégorie d'infraction ⁹	2011	2012	2013	2014	2015	2016	2017	2018	2019	2020	juil 20 - juin 21
Crimes contre la personne	486	452	484	403	342	320	336	425	421	431	487
Crimes contre la propriété	440	468	319	346	325	285	366	491	518	486	446
Administration de la justice	361	408	418	437	452	452	481	555	760	541	543
Autres infractions prévues au Code criminel	59	68	61	75	76	63	76	75	81	135	137
Code criminel (circulation)	108	162	150	135	125	128	148	138	170	170	227
Infractions prévues aux autres lois fédérales	304	318	250	208	172	156	127	204	146	190	217

Affaires en instance³ par catégorie d'infraction

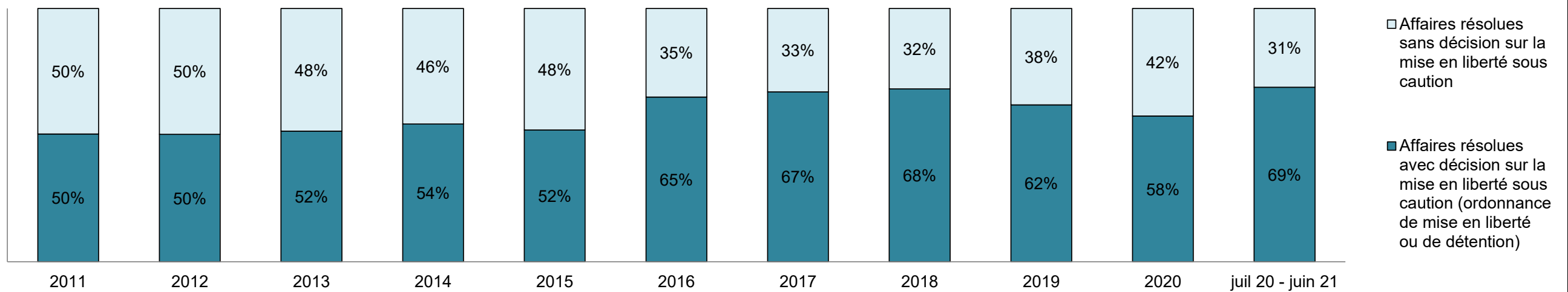
Catégorie d'infraction ⁹	2011	2012	2013	2014	2015	2016	2017	2018	2019	2020	juil 20 - juin 21
Crimes contre la personne	190	176	214	239	215	148	146	201	225	341	326
Crimes contre la propriété	101	143	119	148	141	132	128	198	214	351	274
Administration de la justice	58	72	79	112	138	137	123	163	237	348	263
Autres infractions prévues au Code criminel	16	15	34	49	41	30	19	38	28	94	83
Code criminel (circulation)	49	50	64	64	66	65	48	44	65	147	145
Infractions prévues aux autres lois fédérales	116	123	95	116	99	109	63	89	69	146	126

**COMITÉ DE MODERNISATION DU SYSTÈME DE JUSTICE PÉNALE DE LA COUR DE JUSTICE DE L'ONTARIO
TABLEAU DE BORD: WOODSTOCK¹⁹**

POURCENTAGE D'AFFAIRES RÉSOLUES⁸ À PARTIR DE L'ÉTAPE DE LA MISE EN LIBERTÉ SOUS CAUTION

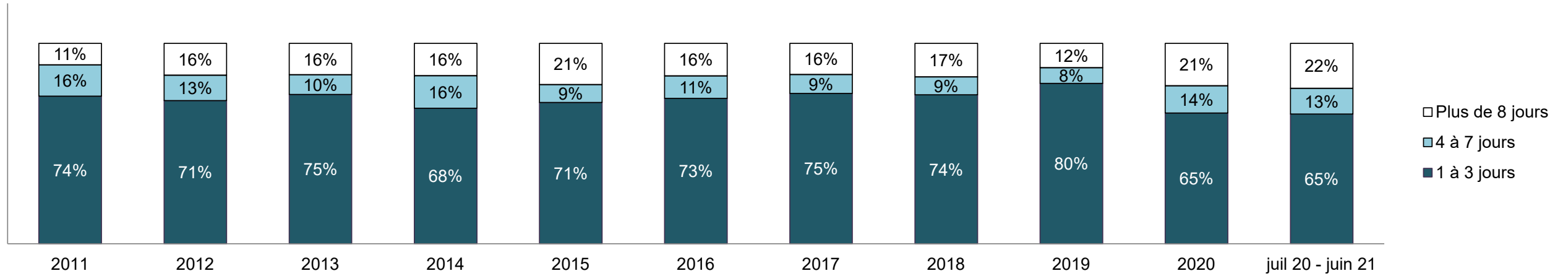


POURCENTAGE D'AFFAIRES RÉSOLUES⁸ À PARTIR DE L'ÉTAPE DE LA MISE EN LIBERTÉ SOUS CAUTION PAR RÉSULTAT OBTENU À CETTE ÉTAPE

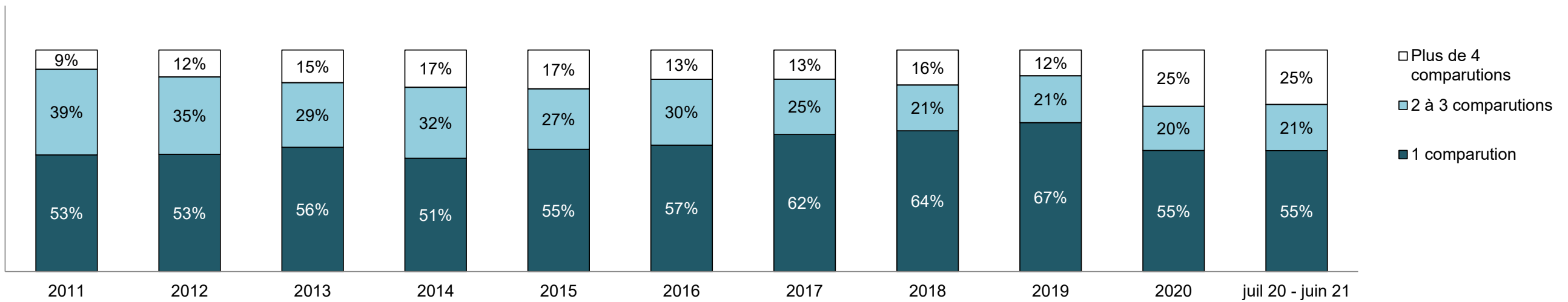


**COMITÉ DE MODERNISATION DU SYSTÈME DE JUSTICE PÉNALE DE LA COUR DE JUSTICE DE L'ONTARIO
TABLEAU DE BORD: WOODSTOCK¹⁹**

POURCENTAGE D'AFFAIRES DE MISE EN LIBERTÉ SOUS CAUTION PAR NBRE DE JOURS ÉCOULÉS DE LA PREMIÈRE COMPARUTION À LA RÉOLUTION

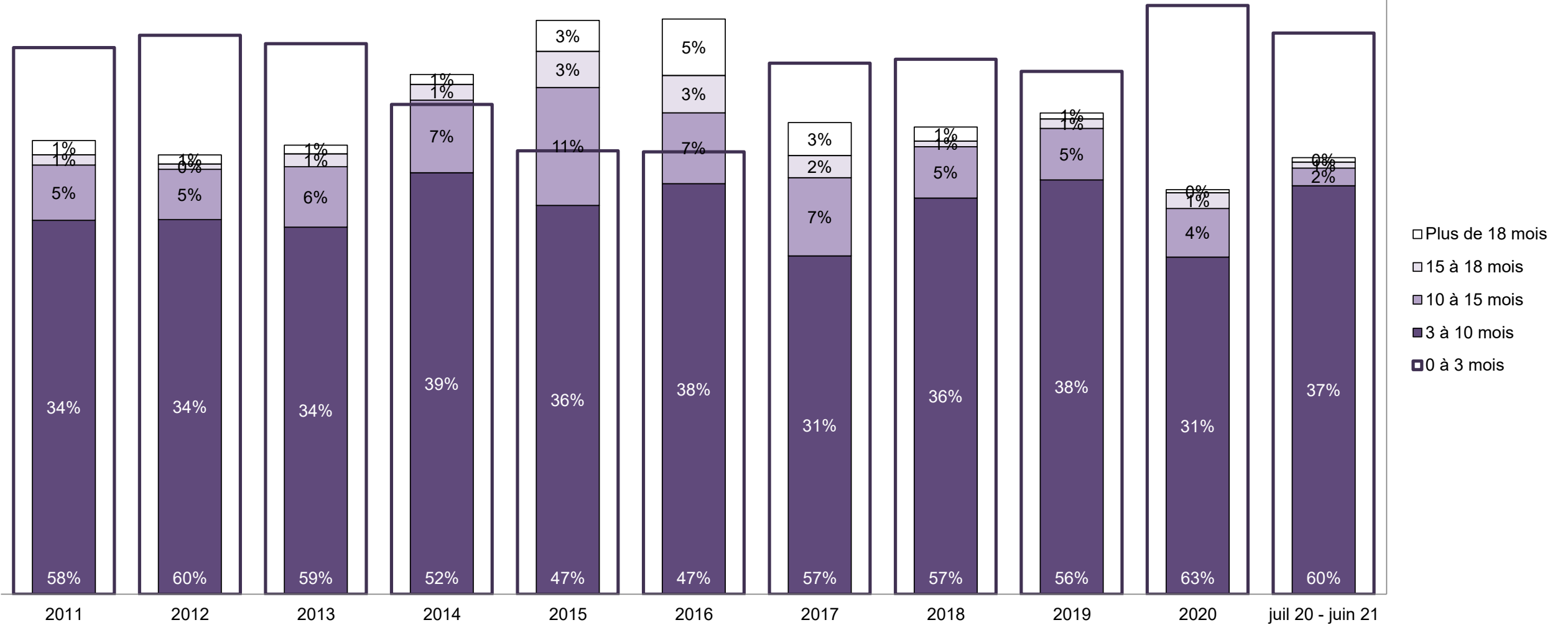


POURCENTAGE D'AFFAIRES DE MISE EN LIBERTÉ SOUS CAUTION PAR NBRE DE COMPARUTIONS AYANT EU LIEU JUSQU'À LA RÉOLUTION



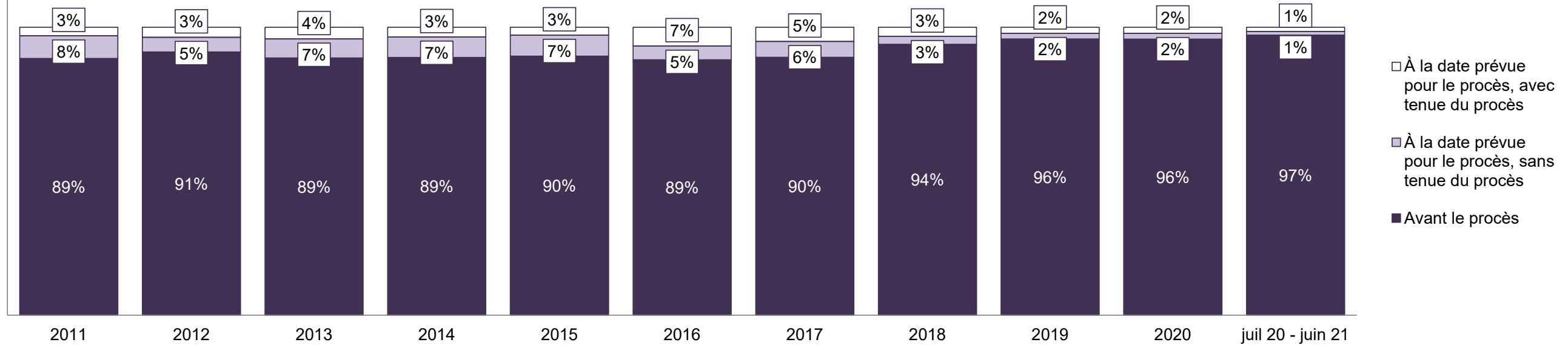
**COMITÉ DE MODERNISATION DU SYSTÈME DE JUSTICE PÉNALE DE LA COUR DE JUSTICE DE L'ONTARIO
TABLEAU DE BORD: WOODSTOCK¹⁹**

POURCENTAGE D'AFFAIRES RÉSOLUES⁸ PAR NBRE DE MOIS ÉCOULÉS JUSQU'À LA RÉOLUTION¹⁰



**COMITÉ DE MODERNISATION DU SYSTÈME DE JUSTICE PÉNALE DE LA COUR DE JUSTICE DE L'ONTARIO
TABLEAU DE BORD: WOODSTOCK¹⁹**

POURCENTAGE D'AFFAIRES RÉSOLUES⁸ PAR ÉTAPE

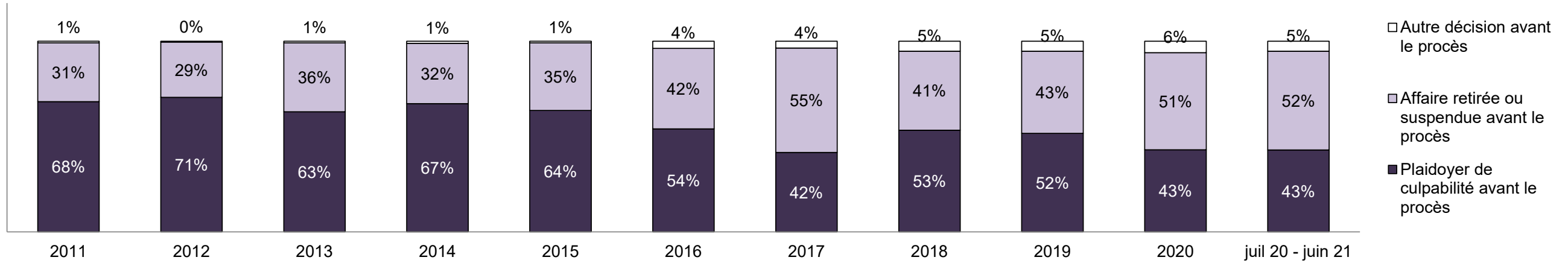


Affaires résolues⁸ par étape et pourcentage d'affaires ayant mené à une détention¹¹ ou non¹² au moment de la résolution

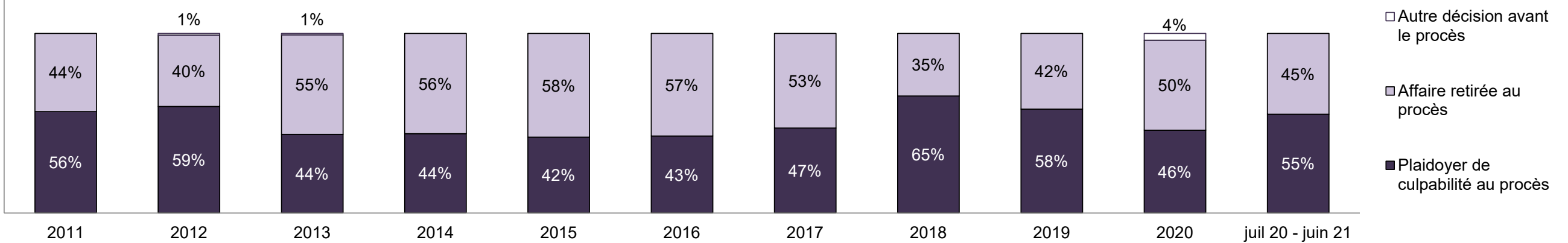
Étapes	2011	2012	2013	2014	2015	2016	2017	2018	2019	2020	juil 20 - juin 21
À la date prévue pour le procès, avec tenue du procès	55	65	70	49	41	95	83	50	40	27	24
Affaires menant à une détention	4%	9%	10%	18%	20%	6%	11%	8%	3%	11%	13%
Affaires ne menant pas à une détention	96%	91%	90%	82%	80%	94%	89%	92%	98%	89%	88%
À la date prévue pour le procès, sans tenue du procès	147	96	114	104	109	70	93	43	38	26	20
Affaires menant à une détention	18%	18%	19%	12%	17%	4%	8%	21%	21%	12%	5%
Affaires ne menant pas à une détention	82%	82%	81%	88%	83%	96%	92%	79%	79%	88%	95%
Avant le procès	1,655	1,710	1,541	1,302	1,343	1,291	1,512	1,482	1,828	1,222	1,577
Affaires menant à une détention	21%	23%	21%	21%	22%	19%	14%	15%	15%	18%	10%
Affaires ne menant pas à une détention	79%	77%	79%	79%	78%	81%	86%	85%	85%	82%	90%

**COMITÉ DE MODERNISATION DU SYSTÈME DE JUSTICE PÉNALE DE LA COUR DE JUSTICE DE L'ONTARIO
TABLEAU DE BORD: WOODSTOCK¹⁹**

POURCENTAGE D'AFFAIRES RÉSOUES⁸ AVANT LE PROCÈS, PAR ÉTAPE

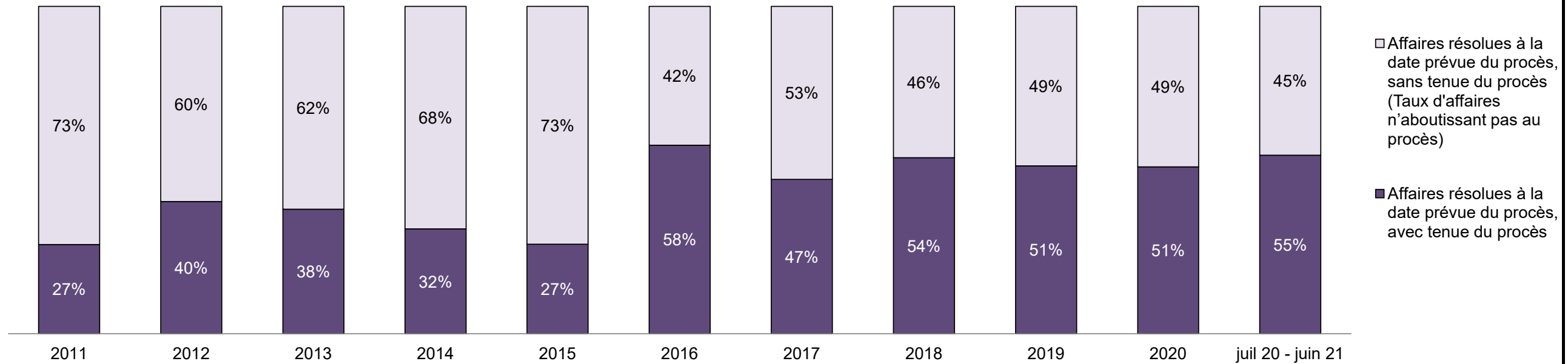


POURCENTAGE D'AFFAIRES RÉSOUES⁸ À LA DATE PRÉVUE POUR LE PROCÈS MAIS SANS TENUE DE PROCÈS (AFFAIRES N'AYANT PAS ABOUTI), PAR RÉSULTAT



**COMITÉ DE MODERNISATION DU SYSTÈME DE JUSTICE PÉNALE DE LA COUR DE JUSTICE DE L'ONTARIO
TABLEAU DE BORD: WOODSTOCK¹⁹**

POURCENTAGE D'AFFAIRES RÉSOUES⁸ PAR ÉTAPE POUR LES AFFAIRES POUR LESQUELLES UN PROCÈS A ÉTÉ PRÉVU¹³

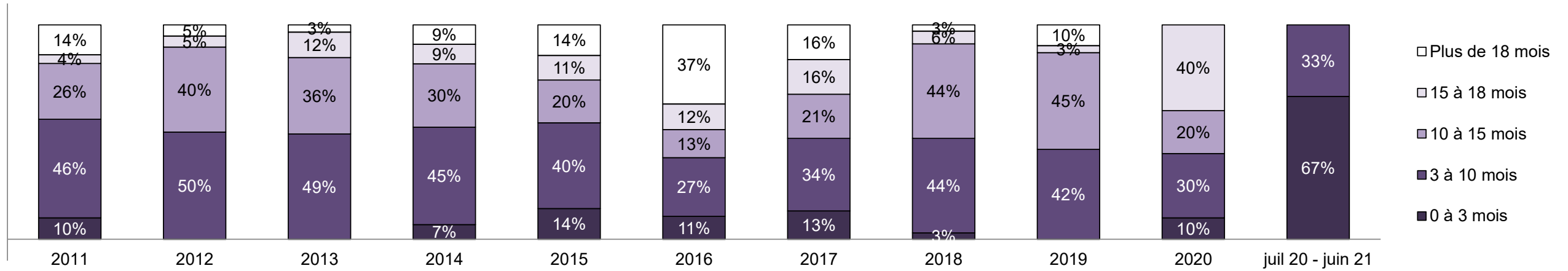


Pourcentage d'affaires résolues⁸ à la date prévue pour le procès mais sans tenue de procès (taux d'affaires n'ayant pas abouti au procès²) par catégorie d'infraction au moment de la résolution

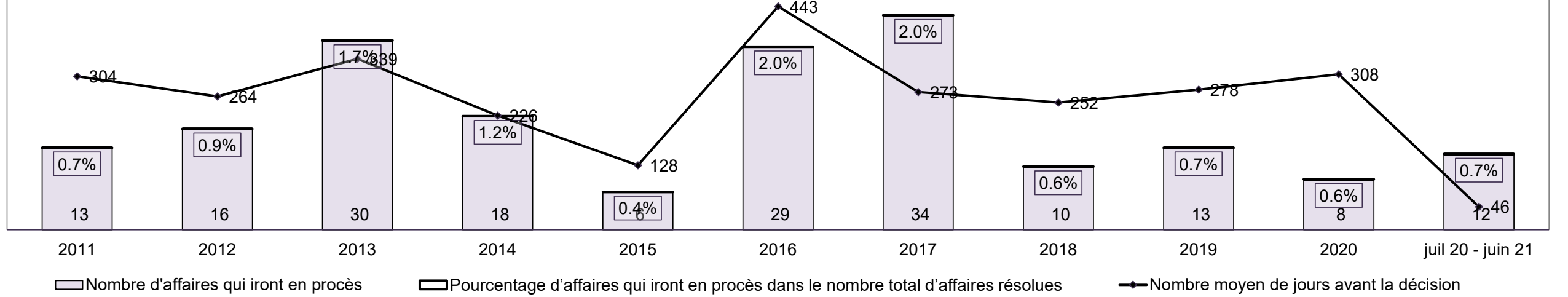
Catégorie d'infraction au moment de la résolution ¹⁴	2011	2012	2013	2014	2015	2016	2017	2018	2019	2020	juil 20 - juin 21
Crimes contre la personne	48%	50%	52%	50%	35%	41%	26%	37%	42%	45%	59%
Crimes contre la propriété	14%	11%	13%	14%	17%	15%	13%	12%	13%	19%	7%
Administration de la justice	9%	11%	8%	10%	12%	12%	10%	8%	9%	15%	7%
Autres infractions prévues au Code criminel	7%	2%	4%	6%	11%	4%	8%	4%	4%	0%	2%
Code criminel (circulation)	13%	16%	11%	9%	13%	15%	22%	26%	21%	11%	23%
Infractions prévues aux autres lois fédérales	10%	11%	14%	10%	12%	15%	22%	14%	12%	9%	2%
Total	100%	100%	100%	100%	100%	100%	100%	100%	100%	100%	100%

**COMITÉ DE MODERNISATION DU SYSTÈME DE JUSTICE PÉNALE DE LA COUR DE JUSTICE DE L'ONTARIO
TABLEAU DE BORD: WOODSTOCK¹⁹**

**POURCENTAGE D'AFFAIRES RÉSOLUES⁸ À LA DATE PRÉVUE POUR LE PROCÈS ET AVEC TENUE DE PROCÈS PAR NBRE DE MOIS ÉCOULÉS JUSQU'À LA
RÉSOLUTION¹⁰**

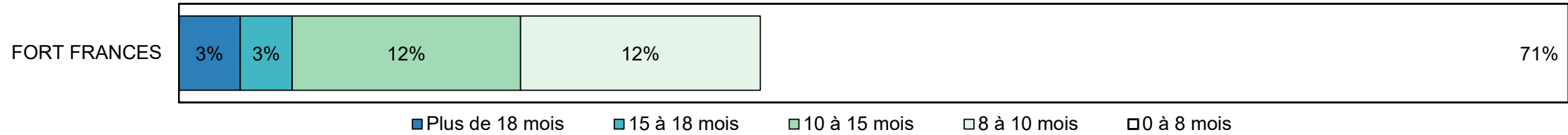


**NOMBRE, POURCENTAGE ET NBRE MOYEN DE JOURS ÉCOULÉS JUSQU'À LA RÉSOLUTION¹⁵ D'AFFAIRES POUR LESQUELLES UN PROCÈS A ÉTÉ
PRÉVU¹⁶, DANS LE NBRE TOTAL D'AFFAIRES RÉSOLUES⁸**



COMITÉ DE MODERNISATION DU SYSTÈME DE JUSTICE PÉNALE DE LA COUR DE JUSTICE DE L'ONTARIO
TABLEAU DE BORD: WOODSTOCK¹⁹
AFFAIRES EN INSTANCE AU 30 juin 2021

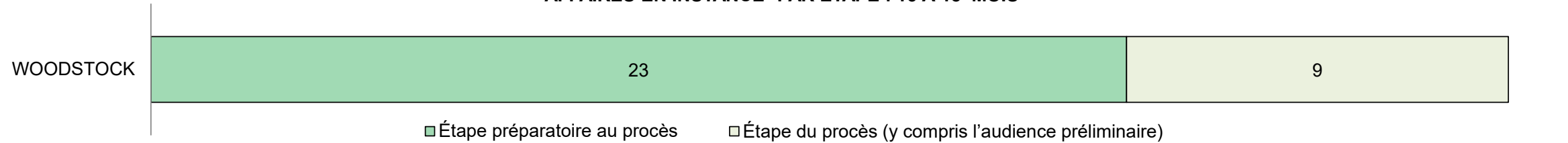
POURCENTAGE D'AFFAIRES EN INSTANCE³ PAR NBRE DE MOIS DEPUIS LEQUEL ELLES SONT EN INSTANCE



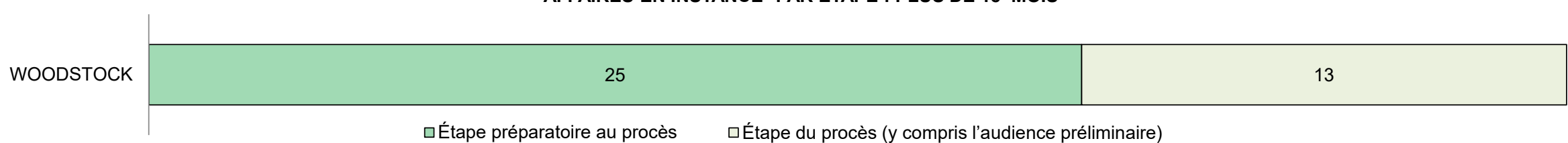
Affaires en instance³ par nombre de mois depuis lequel elles sont en instance⁶ et pourcentage d'affaires en instance ayant mené à une détention¹⁷ ou non¹⁸

Tribunal	Plus de 18 mois	15 à 18 mois	10 à 15 mois	8 à 10 mois	0 à 8 mois	Total
WOODSTOCK	38	32	141	148	858	1,217
Affaires menant à une détention	8%	6%	7%	13%	10%	10%
Affaires ne menant pas à une détention	92%	94%	93%	87%	90%	90%

AFFAIRES EN INSTANCE³ PAR ÉTAPE : 15 À 18 MOIS⁶



AFFAIRES EN INSTANCE³ PAR ÉTAPE : PLUS DE 18 MOIS⁶



ANNEXE 1

- 1.** Renvoi à toutes les accusations liées à une dénonciation pour chaque accusé. La dénonciation correspond au document qui fait état du nom de l'accusé et de toutes les accusations qui pèsent contre lui.
- 2.** Le taux d'affaires n'aboutissant pas au procès équivaut au nombre total d'affaires de ce genre (plaidoyer de culpabilité + causes retirées + autres décisions rendues) divisé par le nombre total d'affaires s'étant rendues à l'étape du procès.
- 3.** Les affaires en instance sont les affaires pour lesquelles une date de procès a été prévue dans le futur.
- 4.** Les affaires qui sont à l'étape de la préparation comprennent toutes celles pour lesquelles la prochaine comparution n'aura pas lieu aux fins du dépôt d'autres éléments de preuve, du prononcé d'un jugement, de la poursuite d'un procès, de la tenue d'un procès ou d'une audience préliminaire; ou ne fait pas suite à une comparution antérieure à un procès.
- 5.** Les affaires rendues à l'étape du procès comprennent toutes celles pour lesquelles la prochaine comparution aura lieu aux fins du dépôt d'autres éléments de preuve, du prononcé d'un jugement, de la poursuite d'un procès, de la tenue d'un procès ou d'une audience préliminaire; ou fait suite à une comparution antérieure à ce procès.
- 6.** Le nombre de mois depuis lequel l'affaire est en instance correspond à la période allant de la date d'assermentation à la date de la prochaine comparution, sauf lorsqu'un mandat a été délivré lors de la première comparution, auquel cas cette période va de la date de cette première comparution jusqu'à la date de la comparution suivante. Ce nombre de mois est établi en fonction du nombre de jours correspondant (sans tenir compte du nombre de jours liés à une demande de mandat d'amener, mais en prenant en considération les affaires pour lesquelles un tel mandat a été délivré), comme suit : 0 à 8 mois (0 à 240 jours), 8 à 10 mois (241 à 300 jours), 10 à 15 mois (301 à 450 jours), 15 à 18 mois (451 à 540 jours), plus de 18 mois (541 jours ou plus).
- 7.** Les causes reçues correspondant au nombre total de causes reçues par un tribunal, rajusté en fonction des causes lui ayant été renvoyées ou qu'il a lui-même renvoyées à un autre tribunal.
- 8.** Les affaires résolues comprennent celles qui seront jugées devant la Cour supérieure de justice.
- 9.** La catégorie d'infraction correspond à l'accusation la plus grave liée à l'affaire. Lorsque plus d'une accusation est liée à une affaire, les données correspondantes figureront dans la catégorie d'infraction visée par l'accusation la plus grave. Les types d'infractions ont été établis en fonction des catégories d'infractions créées par le Centre canadien de la statistique juridique.
- 10.** Le nombre de mois écoulés avant la résolution est établi selon les fourchettes suivantes (sans tenir compte des affaires pour lesquelles un mandat d'amener a été délivré) : 0 à 3 mois (0 à 90 jours), 3 à 10 mois (91 à 300 jours), 10 à 15 mois (301 à 450 jours), 15 à 18 mois (451 à 540 jours), plus de 18 mois (541 jours ou plus).
- 11.** On parle d'une affaire menant à une détention lorsque la mise en liberté sous caution n'a pas été accordée ou qu'aucune décision n'a été rendue à ce sujet.
- 12.** On parle d'une affaire ne menant pas à une détention lorsque la mise en liberté sous caution a été accordée ou qu'aucune audience n'a été tenue à ce sujet.
- 13.** Les affaires qui iront en procès sont celles qui n'ont pas abouti à la date prévue de ce procès ou qui ont été résolues à la date prévue de ce procès, lequel a par ailleurs eu lieu.
- 14.** La catégorie d'infraction en cause au moment de la résolution est celle visée par la plus grave accusation associée à l'affaire, soit celle ayant fait l'objet de la « décision la plus sévère ». Lorsque plus d'une accusation est liée à une affaire, les données correspondantes figureront dans la catégorie d'infraction visée par l'accusation la plus grave. Les types d'infractions ont été établis en fonction des catégories d'infractions créées par le Centre canadien de la statistique juridique.

- 15.** Le nombre moyen de jours écoulés jusqu'à la résolution des affaires qui doivent aller en procès correspond au nombre total de jours ainsi écoulés (tel qu'établi sans tenir compte des affaires pour lesquelles un mandat d'amener a été délivré) divisé par le nombre d'affaires de ce genre.
- 16.** Les affaires qui doivent aller en procès comprennent celles ayant fait l'objet d'une audience préliminaire ou non.
- 17.** En ce qui concerne les affaires en instance, la question de la détention sera tranchée en fonction du résultat obtenu lors de la plus récente audience sur la mise en liberté sous caution. Les affaires menant à une détention sont celles à l'égard desquelles le plus récent résultat en matière de mise en liberté sous caution est que celle-ci n'a pas été accordée, ou dont l'examen a été reporté sans qu'une décision sur la mise en liberté sous caution ait été rendue.
- 18.** En ce qui concerne les affaires en instance, la question de la détention sera tranchée en fonction du résultat obtenu lors de la plus récente audience sur la mise en liberté sous caution. Les affaires ne menant pas à une détention sont celles à l'égard desquelles le plus récent résultat en matière de mise en liberté sous caution est que celle-ci a été accordée, ou pour lesquelles aucune audience sur la mise en liberté en caution n'a été tenue à quelque moment que ce soit.

ANNEXE 2

Emplacement des tribunaux par groupe et région

GROUPE	EMPLACEMENT	RÉGION	GROUPE	EMPLACEMENT	RÉGION	GROUPE	EMPLACEMENT	RÉGION
MÉGA	BRAMPTON	CO	MOYEN	PETERBOROUGH	CE	PETIT	FORT FRANCES	NO
	ANCIEN HÔTEL DE VILLE	TO		BRANTFORD	CO		311, RUE JARVIS	TO
TRÈS GRAND	OTTAWA	E		MILTON	CO		GODERICH	O
	LONDON	O		BELLEVILLE	E		OWEN SOUND	O
	NEWMARKET	CE		BROCKVILLE	E		ST. THOMAS	O
GRAND	BARRIE	CE		CORNWALL	E		STRATFORD	O
	OSHAWA	CE		KINGSTON	E		WAKERTON	O
	HAMILTON	CO		NORTH BAY	NE		WOODSTOCK	O
	ST. CATHARINES	CO		SAULT STE. MARIE	NE		COCHRANE	NE
	THUNDER BAY	NO		SUDBURY	NE		ELLIOT LAKE	NE
	1000, AV. FINCH O.	TO		TIMMINS	NE		ESPANOLA	NE
	1911, AV. EGLINTON	TO		DRYDEN	NO		GORE BAY	NE
	2201, AV. FINCH O.	TO		KENORA	NO		HAILEYBURY	NE
	COLLEGE PARK	TO		CHATHAM	O		PARRY SOUND	NE
	KITCHENER	O	GUELPH	O	L'ORIGINAL		E	
WINDSOR	O	SARNIA	O	NAPANEE	E			
							PEMBROKE	E
							PERTH	E
							PICTON	E
							CAYUGA	CO
							ORANGEVILLE	CO
							SIMCOE	CO
							WELLAND	CO
							BRACEBRIGE	CE
							COBOURG	CE
							LINDSAY	CE
							ORILLIA	CE

Veillez noter que les emplacements de tribunaux sont répartis entre les régions suivantes : Centre-Ouest (CO), Centre-Est (CE), Est (E), Ouest (O), Toronto (TO), Nord-Est (NE) et Nord-Ouest (NO).